



СЛУЖБЕНИ ЛИСТ ОПШТИНЕ БЕЧЕЈ ÓBECSE KÖZSÉG HIVATALOS LAPJA

ГОДИНА ИЗДАВАЊА LIX
LIX KIADÁSI ÉVFOLYAM

25.10.2023.
2023.10.25

БРОЈ 14а.
14а. SZÁM

На основу члана 63. став 1. Закона о буџетском систему („Службени гласник РС“ бр. 54/2009, 73/2010, 101/2010, 101/2011, 93/2012, 62/2013, 63/2013 – испр., 108/2013, 142/2014, 68/2016 – др. закон, 103/2015, 99/2016, 113/2017, 95/2018, 31/2019, 72/2019, 149/2020, 118/2021 – др. закон и 138/2022), члана 32. став 1. тачка 2. Закона о локалној самоуправи („Службени гласник РС“ бр. 129/2007, 83/2014, 101/2016, 47/2018 и 111/2021) и члана 34. става 1. тачка 2. Статута општине Бечеј („Службени лист општине Бечеј“, 5/2019), а на предлог Општинског већа општине Бечеј са 20. седнице одржане дана 24.10.2023. године, Скупштина општине Бечеј, на ХЛI седници одржаној дана 25.10.2023. године, донела је

ОДЛУКУ О ДРУГОМ РЕБАЛАНСУ БУЏЕТА ОПШТИНЕ БЕЧЕЈ ЗА 2023. ГОДИНУ

І.ОПШТИ ДЕО

Члан 1.

У Одлуци о буџету општине Бечеј за 2023. годину („Службени лист општине Бечеј“, број 20/2022 и 10/2023), (даљем тексту: Одлука), члан 1. мења се и гласи:

„Члан 1.

Планирани приходи и примања и расходи и издаци буџета општине Бечеј за 2023. годину износе 2.281.556.000,00 динара, од тога средства из буџета у износу од 1.907.662.000,00 динара, приходи буџетских корисника из осталих извора у износу од 29.653.000,00 динара, приходи из извора других нивоа власти у износу од 344.241.000,00 динара и пренета средства у износу од 144.080.000,00 динара.“

Члан 2.

Члан 2. Одлуке, мења се и гласи:

„Члан 2.

Приходи и примања, расходи и издаци буџета општине Бечеј за 2023. годину, састоје се од:

25.10.2023. 2023.10.25

у динарима

ОПИС	Шифра економске класификације	Буџетска средства	Средства из сопствених извора	Средства из виших извора	Укупна средства (3+4+5)
1	2	3	4	5	6
А. ПРИМАЊА И ИЗДАЦИ БУЏЕТА					
I. УКУПНА ПРИМАЊА	(7+8)	1,763,582,000	29,653,000	344,241,000	2,137,476,000
ТЕКУЋИ ПРИХОДИ	7	1,654,595,000	29,653,000	344,241,000	2,028,489,000
1. Порески приходи	71	1,326,087,000	0	0	1,326,087,000
1.1 Порез на доходак, добит и капиталне добитке	711	776,203,000			776,203,000
1.2 Порез на имовину* + 712	713	479,029,000			479,029,000
1.3 Порез на добра и услуге	714	52,859,000			52,859,000
1.4 Порез на међунар.тргов. и трансак. (царине)	715				0
1.5 Остали порески приходи	716+719	17,996,000			17,996,000
1.6 Социјални доприноси**	72				0
2. Непорески приходи	74+77+78	173,881,000	29,653,000		203,534,000
Од тога наплаћене камате	7411	11,751,000			11,751,000
2.1 Приходи из буџета**	79				0
3. Примања од продаје нефинансијске имовине	8	108,987,000			108,987,000
4. Донације	731+732			0	0
5. Трансфери	733	154,627,000		344,241,000	498,868,000
II. УКУПНИ ИЗДАЦИ	4+5	1,862,261,000	29,653,000	344,241,000	2,236,155,000
ТЕКУЋИ РАСХОДИ	4	1,604,356,000	24,572,000	79,158,000	1,708,086,000
1. Расходи за запослене	41	381,571,000	1,943,000	13,938,000	397,452,000
2. Коришћење роба и услуга	42+43	699,944,000	21,786,000	24,418,000	746,148,000
3. Отплата камата	44	6,720,000	200,000	0	6,920,000
4. Субвенције	45	104,645,000	0	10,000,000	114,645,000
5. Права из социјалног осигурања	47	63,341,000		30,772,000	94,113,000
6. Остали расходи	48+49	64,434,000	643,000	30,000	65,107,000
ТЕКУЋИ ТРАНСФЕРИ	4631+4641	126,257,000		0	126,257,000
ОСТАЛЕ ДОНАЦИЈЕ,ДОТАЦИЈЕ И ТРАНСФЕРИ	465	386,000	0	0	386,000
КАПИТАЛНИ РАСХОДИ	5	257,905,000	5,081,000	265,083,000	528,069,000
КАПИТАЛНИ ТРАНСФЕРИ	4632+4642	157,058,000			157,058,000
VI. ПРИМАЊА ПО ОСНОВУ ОТПЛАТЕ КРЕДИТА И ПРОДАЈЕ ФИНАНСИЈСКЕ ИМОВИНЕ МИНУС ИЗДАЦИ ПО ОСНОВУ ДАТИХ КРЕДИТА И НАБАВКЕ ФИНАНСИЈСКЕ ИМОВИНЕ (IV -V)	92-62	-1,000	0	0	-1,000
III. БУЏЕТСКИ СУФИЦИТ (БУЏЕТСКИ ДЕФИЦИТ) (I-II)	(7+8) - (4+5)	-98,679,000	0	0	-98,679,000
ПРИМАРНИ СУФИЦИТ (ДЕФИЦИТ) (УКУПНИ ПРИХОДИ УМАЊЕНИ ЗА НАПЛАЋЕНЕ КАМАТЕ МИНУС УКУПНИ РАСХОДИ УМАЊЕНИ ЗА ПЛАЋЕНЕ КАМАТЕ)	(7-7411+8) - (4-44+5)	-103,710,000	200,000	0	-103,510,000
УКУПНИ ФИСКАЛНИ РЕЗУЛТАТ (III+VI)		-98,680,000	0	0	-98,680,000

25.10.2023. 2023.10.25

Б. ПРИМАЊА И ИЗДАЦИ ПО ОСНОВУ ДАТИХ КРЕДИТА И ПРОДАЈЕ, ОДНОСНО НАБАВКЕ ФИНАНСИЈСКЕ ИМОВИНЕ					
IV. ПРИМАЊА ПО ОСНОВУ ОТПЛАТЕ ДАТИХ КРЕДИТА И ПРОДАЈЕ ФИНАНСИЈСКЕ ИМОВИНЕ	92	0			0
V. ИЗДАЦИ ПО ОСНОВУ ОТПЛАТЕ КРЕДИТА И ПРОДАЈЕ ФИНАНСИЈСКЕ ИМОВИНЕ	62	1,000			1,000
VI. ПРИМАЊА ПО ОСНОВУ ОТПЛАТЕ КРЕДИТА И ПРОДАЈЕ ФИНАНСИЈСКЕ ИМОВИНЕ МИНУС ИЗДАЦИ ПО ОСНОВУ ДАТИХ КРЕДИТА И НАБАВКЕ ФИНАНСИЈСКЕ ИМОВИНЕ (IV -V)	92-62	-1,000	0	0	-1,000
В. ЗАДУЖИВАЊЕ И ОТПЛАТА ДУГА					
VII. ПРИМАЊА ОД ЗАДУЖИВАЊА	91	0	0	0	0
1. Примања од домаћих задуживања	911	0	0	0	0
1.1 Задуживање код јавних финансијских институција и пословних банака	9113+9114	0			0
1.2 Задуживање код осталих кредитора	9111+9112+9115 +9116+9117+9118 +9119				
2. Примања од иностраног задуживања	912				
VIII. ОТПЛАТА ГЛАВНИЦЕ	61	45,400,000	0	0	45,400,000
1. Отплата главнице домаћим кредиторима	611	45,400,000	0	0	45,400,000
1.1 Отплата кредита јавним финансијским институцијама и пословним банкама	6113+6114	45,400,000			45,400,000
1.2 Отплата главнице осталим кредиторима	6111+6112+6115 +6116+6117+6118 +6119				
2. Отплата главнице страним кредиторима	612				
IX. ПРОМЕНА СТАЊА НА РАЧУНУ (III+VI+VII-VIII)		-144,080,000	0	0	-144,080,000
X. НЕТО ФИНАНСИРАЊЕ (VI+VII-VIII-IX=-III)		98,679,000	0	0	98,679,000
Пренета неутрошена средства из буџета		144,080,000			144,080,000

Члан 3.

Члан 3. Одлуке, мења се и гласи:

„Члан 3.

Потребна средства за финансирање буџетског дефицита у износу од 98.679.000,00 динара, отплату главнице за узете кредите у износу од 45.400.000,00 динара и набавку домаће финансијске имовине у износу од 1.000,00 динара обезбедиће се из пренетих неутрошених средстава у износу од 144.080.000,00 динара.“

25.10.2023. 2023.10.25

Члан 4.

Члан 4. Одлуке, мења се и гласи:

„Члан 4.

Приходи буџета општине Бечеј за 2023. годину у укупном износу од 2.281.556.000,00 динара, приходи буџетских корисника из осталих извора у укупном износу од 29.653.000,00 динара, приходи из извора других нивоа власти у укупном износу од 344.241.000,00 динара и планирана пренета средства у износу од 144.080.000,00 динара, по изворима и врстама прихода планирају се у следећим износима:

У динарима

Редни број	КОНТО Аналитички конто	ПРИХОДИ И ПРИМАЊА	Приходи буџета	Приходи из осталих извора	Приходи из извора других нивоа власти	Укупни приходи	структура
							%
1	2	3	4	5	6	7	8
I	700000	ТЕКУЋИ ПРИХОДИ	1,654,595,000	29,653,000	344,241,000	2,028,489,000	94.90
1.1	710000	ПОРЕЗИ	1,326,087,000	0	0	1,326,087,000	62.04
1.1.1	711000	ПОРЕЗ НА ДОХОДАК, ДОБИТ И КАПИТАЛНЕ ДОБИТКЕ	776,203,000	0	0	776,203,000	36.31
	711100	Порези на доходак и капиталне добитке које плаћају физичка лица	776,203,000		0	776,203,000	36.31
	711111	- порез на зараде	608,737,000			608,737,000	28.48
	711121	- порез на прих. од сам. дел. који се плаћа према стварно оств. нето приходу	80,000			80,000	0.00
	711122	- порез на прих. од сам. дел. који се плаћа паушално оств. нето прих.	18,128,000			18,128,000	0.85
	711123	- порез на прих. од сам. дел. који се плаћа према стварно оств. приходу самоопорезивањем	101,153,000			101,153,000	4.73
	711145	- порез на приходе од давања у закуп покретних ствари	2,607,000			2,607,000	0.12
	711147	- порез на земљиште	111,000			111,000	0.01
	711183	- самодопринос из прихода од пољо. и шумарства	8,000			8,000	
	711191	- порез на друге приходе	43,054,000			43,054,000	2.01
	711193	- порез на приходе спортиста и спортских стручњака	2,325,000			2,325,000	0.11
1.1.2	713000	ПОРЕЗ НА ИМОВИНУ	479,029,000	0	0	479,029,000	22.41
	713100	Периодични порези на непокретности	397,065,000	0	0	397,065,000	18.58
	713121	- порез на имовину обвезника који не воде пословне књиге	241,000,000			241,000,000	11.27
	713122	- порез на имовину обвезника који воде пословне књиге	156,065,000			156,065,000	7.30
	713300	Порези на заоставштину, наслеђе и поклон	3,500,000	0	0	3,500,000	0.16
	713311	- порез на наслеђе и поклон	3,500,000			3,500,000	0.16
	713400	Порези на финансијске и капиталне транзакције	78,464,000	0	0	78,464,000	3.67
	713421	- порез на пренос апсолутних права на непокретности	64,581,000			64,581,000	3.02

25.10.2023. 2023.10.25

	713422	- порез на пренос апсолутних права на акције и др. ХОВ	1,000			1,000	0.00
	713423	- порез на пренос апсолутних права на половним моторним возилима по решењу пореске управе	2,720,000			2,720,000	0.13
	713426	- Порез на пренос апсолутних права код продаје стечајног дужника као правног лица	216,000	0	0	216,000	0.00
	713427	-порез на пренос апсолутних права на употребљаваним моторним возилима	10,946,000			10,946,000	
1.1.3	714000	ПОРЕЗ НА ДОБРА И УСЛУГЕ	52,859,000	0	0	52,859,000	2.47
	714400	Порези на појединачне услуге	1,000	0	0	1,000	0.00
	714431	Комунална такса за коришћење рекламних паноа	1,000			1,000	0.00
	714500	Порези на употребу добара и на дозволу да се добра употребљавају или делатности обављају	52,858,000	0	0	52,858,000	2.47
	714513	- комунална такса на моторна возила	30,000,000			30,000,000	1.40
	714543	- накнада за промену намене пољопривредног земљишта	193,000			193,000	0.01
	714549	- накнада за емисије CO2, NO2 пр. мат.	1,060,000			1,060,000	0.05
	714552	- боравишна такса	651,000			651,000	0.03
	714553	-боравишна такса , по решењу надлежног органа јединице локалне самоуправе	390,000			390,000	0.02
	714562	- посебна накнада за заштиту и унапређивање животне средине	20,000,000			20,000,000	0.94
	714565	- накнада за коришћење простора на јав.повр.у посл.и др.сврхе	104,000			104,000	0.00
	714566	-накнада за кориш.јавне површине за оглашавање за соп.потребе	20,000			20,000	0.00
	714567	-накнада за кориш.јавне површине по основу заузећа грађ.материјалом и за извођење грађ.радова и изградњу	215,000			215,000	0.01
	714595	- накнада за постављање рекламних табла, рекл.паноа,уређ.за обав. или оглаш.поред опш.пута и улице,одн.на другом земљиштукоје користе управљаћи тих путева и улица	225,000	0	0	225,000	0.01
1.1.4	716000	ДРУГИ ПОРЕЗИ	17,996,000	0	0	17,996,000	0.84
	716100	Други порези које искључиво плаћају предузећа, односно предузетници	17,996,000	0	0	17,996,000	0.84
	716111	- комунална такса за истицање фирме на пословном простору	17,995,000			17,995,000	0.84
	716112	- ком. такса за истицање и испи. фирме ван послв. про.	1,000			1,000	0.00
1.2	730000	ДОНАЦИЈЕ И ТРАНСФЕРИ	154,627,000	0	344,241,000	498,868,000	23.34
1.2.1	733000	ТРАНСФЕРИ ОД ДРУГИХ НИВОА ВЛАСТИ	154,627,000	0	344,241,000	498,868,000	23.34
	733100	Текући трансфери од других нивоа власти	154,627,000	0	79,438,000	234,065,000	10.95
	733154	- текући наменски трансфери од Републике у корист општина	0		26,894,000	26,894,000	1.26
	733156	- текући наменски трансфери од АПВ у корист нивоа општина	0		52,544,000	52,544,000	2.46
	733158	- ненаменски трансфери од АПВ у корист нивоа општине	154,627,000		0	154,627,000	7.23
	733200	Капитални трансфери од других нивоа власти	0	0	264,803,000	264,803,000	12.39
	733252	- капитални наменски трансфери од АПВ у корист нивоа општина	0		264,803,000	264,803,000	12.39

25.10.2023. 2023.10.25

1.3	740000	ДРУГИ ПРИХОДИ	173,807,000	29,653,000	0	203,460,000	9.52
1.3.1	741000	ПРИХОДИ ОД ИМОВИНЕ	97,269,000	0	0	97,269,000	4.55
	741100	Камате	11,751,000	0	0	11,751,000	0.55
	741151	- прих. буџ.општине од камате на средства консол. рачуна трезора	11,751,000			11,751,000	0.55
	741500	Закуп непроизведене имовине	85,518,000	0	0	85,518,000	4.00
	741516	- накнада за мин.сиро.на тери.АПВ	2,183,000			2,183,000	0.10
	741522	- средства остварена од давања у закуп пољопривредног земљишта	68,000,000			68,000,000	3.18
	741531	- ком. такса за кориш. прост. на јавн. повр. или испред посл. простора	177,000			177,000	0.01
	741532	- ком. такса за кориш. прост. за паркирање моторних возила	20,000			20,000	0.00
	741534	- накнада за коришћење грађевинског земљишта	20,000			20,000	0.00
	741535	- ком. такса за заузимање јавне поршине грађевинским матер.	815,000			815,000	0.04
	741538	- накнада за уређење грађевинског земљишта	13,850,000			13,850,000	0.65
	741596	- накнада за коришћење дрвета	453,000			453,000	
1.3.2	742000	ПРИХОДИ ОД ПРОДАЈЕ ДОБАРА И УСЛУГА	62,157,000	29,653,000	0	91,810,000	4.30
	742100	Приходи од продаје добара и услуга или закупа од стране тржишних организација	58,781,000	0	0	58,781,000	2.75
	742126	- накнада по основу конверзије права коришћења у право својине	34,000			34,000	0.00
	742152	- прих. од дава. у закуп на копи. непокретности у државној својини	680,000			680,000	0.03
	742153	- прих. од закупа грађ. земљ. које користи општина	5,800,000			5,800,000	0.27
	742154	- прихода на основу права конверзације права коришћења у право својине	40,000			40,000	0.00
	742155	- прих. од давања у закуп општи. непокре. коју користе општи. и инди. корисници	23,310,000			23,310,000	1.09
	742156	- прих. остварени по основу пружања услуга боравка деце у предшколским установама у корист нивоа општина	28,917,000			28,917,000	1.35
	742200	Таксе	3,375,000	0	0	3,375,000	0.16
	742251	- општинске административне таксе	575,000			575,000	0.03
	742255	- такса за озакоњење објеката у корист општина	2,800,000			2,800,000	0.13
	742300	Споредне продаје добара и услуга које врше државне нетржишне јединице	1,000	29,653,000	0	29,654,000	1.39
	742351	- приход који својом дел. оства. органи и органи. општина	1,000	29,653,000		29,654,000	1.39
1.3.3	743000	НОВЧАНЕ КАЗНЕ И ОДУЗЕТА ИМОВИНСКА КОРИСТ	9,820,000	0	0	9,820,000	0.46
	743300	Приходи од новчаних казни за прекршаје	9,688,000	0	0	9,688,000	0.45
	743324	- приходи од новчаних казни за саобраћајне прекршаје	7,500,000			7,500,000	0.35
	743351	- приходи од новчаних казни за прекршаје у корист општине	430,000			430,000	0.02
	743353	- приходи од новчаних казни за прекршаје по прекршајном налогу и казни изречених у управном поступку у корист нивоа општина	1,758,000			1,758,000	

25.10.2023. 2023.10.25

	743900	Остале новчане казне, пенали и приходи од одузете имовинске користи	132,000	0	0	132,000	0.01
	743924	-увећање пореског дуга у поступку принудне наплате, који је правна последица принудне наплате изворних прихода јединице локалне самоуправе	132,000			132,000	0.01
1.3.4	745000	МЕШОВИТИ И НЕОДРЕЂЕНИ ПРИХОДИ	4,561,000	0	0	4,561,000	0.21
	745100	Мешовити и неодређени приходи	4,561,000	0	0	4,561,000	0.21
	745151	- остали приходи у корист општине	4,322,000			4,322,000	0.20
	745153	-део добити јав.предузећа у корист нивоа општина	64,000			64,000	0.00
	745154	- закуп.за стан у општи.својини у корист нивоа општина	175,000			175,000	0.01
1.4	770000	МЕМОРАНДУМСКЕ СТАВКЕ ЗА РЕФУНДАЦИЈУ РАСХОДА	74,000	0	0	74,000	0.00
1.4.2	772000	МЕМОРАНДУМСКЕ СТАВКЕ ЗА РЕФУНДАЦИЈУ РАСХОДА ИЗ ПРЕТХОДНЕ ГОДИНЕ	74,000	0	0	74,000	0.00
	772114	- меморандумске ставке за рефундацију расхода буџета општине из претходне године	74,000			74,000	0.00
II	800000	ПРИМАЊА ОД ПРОДАЈЕ НЕФИНАНСИЈСКЕ ИМОВИНЕ	108,987,000	0	0	108,987,000	5.10
2.1	810000	ПРИМАЊА ОД ПРОДАЈЕ ОСН. СРЕДСТАВА	46,987,000	0	0	46,987,000	2.20
2.1.1	811000	ПРИМАЊА ОД ПРОДАЈЕ НЕПОКРЕТНОСТИ	46,987,000	0	0	46,987,000	2.20
	811151	- прима.од продаје непокр. У корист новоа општина	44,187,000			44,187,000	2.07
	811153	- примања од отплате станова у корист нивоа општина	2,800,000			2,800,000	0.13
2.1.3	841000	ПРИМАЊА ОД ПРОДАЈЕ ЗЕМЉИШТА	62,000,000			62,000,000	2.90
	841151	- примања од продаје земљишта у корист нивоа општина	62,000,000			62,000,000	2.90
IV	(I+II+III)	УКУПНИ ПРИХОДИ И ПРИМАЊА	1,763,582,000	29,653,000	344,241,000	2,137,476,000	100.00
V		ПРЕНЕТА СРЕДСТВА	144,080,000			144,080,000	
VI	(IV +V)	УКУПНО БУЏЕТ	1,907,662,000	29,653,000	344,241,000	2,281,556,000	

Члан 5.

Члан 5. Одлуке, мења се и гласи:

„Члан 5.

Расходи и издаци из средстава буџета у износу од 2.281.556.000,00 динара, расходи и издаци из средстава из осталих извора у износу од 29.653.000,00 динара, расходи из извора других нивоа власти у износу од 344.241.000,00 динара по основним наменама утврђују се у следећим износивима:

у динарима

Економска класификација	ОПИС	Средства из буџета	Средства из сопствених извора	Средства из виших извора	Укупна средства	Структура %
-------------------------	------	--------------------	-------------------------------	--------------------------	-----------------	-------------

25.10.2023. 2023.10.25

1	2	3	4	5	6	7
400000	ТЕКУЋИ РАСХОДИ	1,597,356,000	24,572,000	79,158,000	1,701,086,000	74.56
41	Расходи за запослене	381,571,000	1,943,000	13,938,000	397,452,000	17.42
411	Плате, додаци и накнаде запослених	305,356,000	0	12,000,000	317,356,000	13.91
412	Социјални доприноси на терет послодавца	47,059,000	0	1,938,000	48,997,000	2.15
413	Накнаде у натури	3,842,000	400,000	0	4,242,000	0.19
414	Социјална давања запосленима	5,586,000	301,000	0	5,887,000	0.26
415	Накнада за запослене	14,751,000	792,000	0	15,543,000	0.68
416	Награде запосленима и остали посебни расходи	4,977,000	450,000	0	5,427,000	0.24
42	Коришћење услуга и роба	699,944,000	21,786,000	24,418,000	746,148,000	32.70
421	Стални трошкови	240,844,000	1,409,000	360,000	242,613,000	10.63
422	Трошкови путовања	9,114,000	980,000	10,000	10,104,000	0.44
423	Услуге по уговору	193,151,000	8,916,000	11,032,000	213,099,000	9.34
424	Специјализоване услуге	157,158,000	3,376,000	12,510,000	173,044,000	7.58
425	Текуће поправке и одржавање	52,753,000	2,960,000	0	55,713,000	2.44
426	Материјал	46,924,000	4,145,000	506,000	51,575,000	2.26
43	Амортизација и употреба средстава за рад	0	0	0	0	0.00
44	Отплата камата и пратећи трошкови задуживања	6,720,000	200,000	0	6,920,000	0.30
441	Отплата домаћих камата	6,720,000			6,720,000	0.29
444	Пратећи трошкови задуживања	0	200,000	0	200,000	0.01
45	Субвенције јавним нефинансијским предузећима	104,645,000	0	10,000,000	114,645,000	5.02
451	Субвенције јавним нефинансијским предузећима и организацијама	98,577,000		0	98,577,000	4.32
454	Субвенције приватним предузећима	6,068,000		10,000,000	16,068,000	0.70
46	Донације, дотације и трансфери	283,701,000	0	0	283,701,000	12.43
463	Трансфери осталим нивоима власти	248,647,000		0	248,647,000	10.90
464	Дотације организацијама обавезног социјалног осигурања	34,668,000			34,668,000	1.52
465	Остале дотације по закону	386,000	0	0	386,000	0.02
47	Социјално осигурање и социјална заштита	63,341,000	0	30,772,000	94,113,000	4.12
472	Накнаде за социјалну заштиту из буџета	63,341,000		30,772,000	94,113,000	4.12
48	Остали расходи	57,434,000	643,000	30,000	58,107,000	2.55
481	Донације невладиним организацијама	41,301,000	0	0	41,301,000	1.81
482	Порези, обавезне таксе и казне	908,000	485,000	0	1,393,000	0.06
483	Новчане казне и пенали по решењу судова	2,145,000	157,000		2,302,000	0.10
484	Накнада штете услед елементарних непогода	0			0	0.00
485	Накнада штете од државних органа	13,080,000	1,000	30,000	13,111,000	0.57
500000	ИЗДАЦИ ЗА НЕФИНАНСИЈСКУ ИМОВИНУ И О. СР.	257,905,000	5,081,000	265,083,000	528,069,000	23.15

25.10.2023. 2023.10.25

51	Основна средства	257,904,000	2,581,000	265,083,000	525,568,000	23.04
511	Зграде и грађевински објекти	234,944,000	401,000	248,060,000	483,405,000	21.19
512	Машине и опрема	21,210,000	1,680,000	280,000	23,170,000	1.02
513	Остале некретнине и опрема	0	0	16,623,000	16,623,000	0.73
514	Култивисана имовина	0		0	0	0.00
515	Нематеријална имовина	1,750,000	500,000	120,000	2,370,000	0.10
52	Залихе робе за даљу продају	0	2,500,000	0	2,500,000	0.11
523	Залихе робе за даљу продају	0	2,500,000		2,500,000	0.11
54	Природна имовина	1,000	0	0	1,000	0.00
541	Земљиште	1,000			1,000	0.00
600000	ИЗДАЦИ ЗА ОТПЛАТУ ГЛАВНИЦЕ И НАБАВКУ ФИНАНСИЈСКЕ ИМОВИНЕ	45,401,000	0	0	45,401,000	1.99
61	Отплата главнице	45,400,000	0	0	45,400,000	1.99
611	Отплата главнице домаћим кредиторима	45,400,000			45,400,000	1.99
62	Набавка домаће финансијске имовине	1,000	0	0	1,000	0.00
621	Набавка домаће финансијске имовине	1,000			1,000	0.00
49	Резерве	7,000,000	0	0	7,000,000	0.31
499	Средства резерве	7,000,000			7,000,000	0.31
	УКУПНИ РАСХОДИ И ИЗДАЦИ:	1,907,662,000	29,653,000	344,241,000	2,281,556,000	100.00

Члан 6.

Члан 6. Одлуке, мења се и гласи:

„Члан 6.

Расходи и издаци из средстава буџета у износу од 1.907.662.000,00 динара и расходи и издаци из средстава из осталих извора у износу од 29.653.000,00 динара и расходи из других нивоа власти у износу од 344.241.000,00 динара по програмској класификацији утврђују се у следећим износима:

у динарима

Шифра		Назив	Средства из буџета	Структура %	Сопствени и други приходи	Структура %	Средства из виших нивоа власти	Структура %	Укупна средства
Програм	Програмска активност/Пројекат								
1	2	3	4	5	6	7	8	9	10
1101		Програм 1. Становање, урбанизам и просторно планирање	6,400,000	0.3%	0	0.0%	25,484,000	7.4%	31,884,000
	1101-0001	Просторно и урбанистичко планирање	4,500,000	0.2%	0	0.0%	0	0.0%	4,500,000
	1101-0003	Управљање грађевинским земљиштем	1,300,000	0.1%	0	0.0%	0	0.0%	1,300,000
	1101-0004	Додела кућа на селу	0	0.0%	0	0.0%	25,484,000	1.3%	25,484,000
	1101-5001	Опремање бушотине БцХТ 3/09 Бечеј	600,000	0.0%	0	0.0%	0	0.0%	600,000

25.10.2023. 2023.10.25

1102		Програм 2. Комунална делатност	200,648,000	10.5%	0	0.0%	49,802,000	14.5%	250,450,000
	1102-0001	Управљање /одржавање јавним осветљењем	24,200,000	1.3%	0	0.0%	0	0.0%	24,200,000
	1102-0002	Одржавање јавних зелених површина	58,989,000	3.1%	0	0.0%	0	0.0%	58,989,000
	1102-0003	Одржавање чистоће на површинама јавне намене	10,800,000	0.6%	0	0.0%	0	0.0%	10,800,000
	1102-0004	Зоохигијена	29,480,000	1.5%	0	0.0%	0	0.0%	29,480,000
	1102-0007	Производња и дистрибуција топлотне енергије	32,500,000	1.7%	0	0.0%	0	0.0%	32,500,000
	1102-0008	Управљање и одржавање водоводне инфраструктуре	16,928,000	0.9%	0	0.0%	0	0.0%	16,928,000
	1102-4020	Пројекат шумљавања у циљу заштите и очувања предеоног диверзитета у 2022. години на територији општине Бечеј	351,000	0.0%	0	0.0%	1,400,000	0.1%	1,751,000
	1102-7033	Изградња бунара Б-0/3 и Б-0/4 у Бечеју	27,400,000	1.4%	0	0.0%	0	0.0%	27,400,000
	1102-7036	Изградња магистралних водова водоводне мреже у Б.П. Селу	0	0.0%	0	0.0%	48,402,000	2.5%	48,402,000
1501		Програм 3. Локални економски развој	9,000	0.0%	0	0.0%	0	0.0%	9,000
	1501-4001	Финансијска подршка за локални економски развој самоуправе	9,000	0.0%	0	0.0%	0	0.0%	9,000
1502		Програм 4. Развој туризма	24,435,000	1.3%	2,351,000	7.9%	0	0.0%	26,786,000
	1502-0002	Промоција туристичке понуде	14,835,000	0.8%	2,351,000	7.9%	0	0.0%	17,186,000
	1502-4012	Фестивал "Бечеј ноћу"	9,600,000	0.5%	0	0.0%	0	0.0%	9,600,000
0101		Програм 5. Пољопривреда и рурални развој	62,738,000	3.3%	0	0.0%	8,088,000	2.3%	70,826,000
	0101-0001	Подршка за спровођење пољопривредне политике у локалној заједници	43,458,000	2.3%	0	0.0%	0	0.0%	43,458,000
	0101-7031	Рехабилитација некатегорисаних путева на територији општине Бечеј	13,280,000	0.7%	0	0.0%	8,088,000	0.4%	21,368,000
	0101-5028	Радови на двоаманском систему Перлек - 2 фаза	6,000,000	0.3%	0	0.0%	0	0.0%	6,000,000
0401		Програм 6. Заштита животне средине	37,174,000	1.9%	0	0.0%	0	0.0%	37,174,000
	0401-0001	Управљање заштитом животне средине	400,000	0.0%	0	0.0%	0	0.0%	400,000
	0401-0002	Праћење квалитета елемената животне средине	1,400,000	0.1%	0	0.0%	0	0.0%	1,400,000
	0401-0003	Заштита природе	3,500,000	0.2%	0	0.0%	0	0.0%	3,500,000
	0401-0005	Управљање комуналним отпадом	6,024,000	0.3%	0	0.0%	0	0.0%	6,024,000
	0401-5022	Пројекат изградње трафо-станице на депонији Ботра у Бечеју	6,800,000	0.4%	0	0.0%	0	0.0%	6,800,000
	0401-5027	Инфраструктурно уређење депоније БОТРА	6,050,000	0.3%	0	0.0%	0	0.0%	6,050,000
	0401-5014	Пројекат опремања трансфер станице у Бечеју	13,000,000	0.7%	0	0.0%	0	0.0%	13,000,000
0701		Програм 7. Организација саобраћаја и саобраћајна инфраструктура	125,677,000	6.6%	0	0.0%	42,600,000	12.4%	168,277,000
	0701-0002	Управљање и одржавање саобраћајне инфраструктуре	111,506,000	5.8%	0	0.0%	0	0.0%	111,506,000
	0701-0004	Јавни градски и приградски превоз путника	6,000,000	0.3%	0	0.0%	0	0.0%	6,000,000

25.10.2023. 2023.10.25

0701-5006	Реконструкција раскрснице улица Милоша Црњанског, Жилински Ендреа, Золтана Чуке и Доситејево	350,000	0.0%	0	0.0%	0	0.0%	350,000
0701-5023	Изградња пешачко-бицикличке стазе и јавне расвете од Бачког Градишта до Бисерног острва	0	0.0%	0	0.0%	42,600,000	2.2%	42,600,000
0701-5021	Изградња бицикличке стазе у Бачком Градишту	300,000	0.0%	0	0.0%	0	0.0%	300,000
0701-7019	Пројекат изградње кружног тока на раскрсници улица Петровоселски пут, Потиска и Пролетерска у Бечеју	821,000	0.0%	0	0.0%	0	0.0%	821,000
0701-5020	Изградња паркинга код нове аутобуске станице у Бечеју	6,700,000	0.4%	0	0.0%	0	0.0%	6,700,000
2002	Програм 8. Предшколско васпитање	211,962,000	11.1%	0	0.0%	13,948,000	4.1%	225,910,000
2002-0002	Функционисање и остваривање предшколског васпитања и образовања	211,962,000	11.1%	0	0.0%	13,938,000	4.0%	225,900,000
2002-4022	Дечја недеља 2022	0	0.0%	0	0.0%	10,000	0.0%	10,000
2003	Програм 9. Основно образовање	161,646,000	8.5%	0	0.0%	157,058,000	8.2%	318,704,000
2003-0001	Реализација делатности основног образовања	161,646,000	8.5%	0	0.0%	0	0.0%	161,646,000
2003-7034	Реконструкција, адаптација и енергетска санација објекта школе - школе за основно и средње образовање "Братство" у Бечеју	0	0.0%	0	0.0%	157,058,000	8.2%	157,058,000
2004	Програм 10. Средње образовање	58,838,000	3.1%	0	0.0%	5,278,000	1.5%	64,116,000
2004-0001	Реализација делатности средњег образовања	58,838,000	3.1%	0	0.0%	5,278,000	1.5%	64,116,000
0902	Програм 11. Социјална и дечија заштита	144,556,000	7.6%	0	0.0%	10,140,000	0.5%	154,696,000
0902-0001	Једнократне помоћи и други облици помоћи	34,215,000	1.8%	0	0.0%	0	0.0%	34,215,000
0902-0005	Обављање делатности установа социјалне заштите	40,105,000	2.1%	0	0.0%	0	0.0%	40,105,000
0902-0016	Дневне услуге у заједници	2,443,000	0.1%	0	0.0%	0	0.0%	2,443,000
0902-0017	Саветодавно-терапијске и социјално-едукативне услуге	1,257,000	0.1%	0	0.0%	0	0.0%	1,257,000
0902-0018	Подршка реализацији програма Црвеног крста	3,201,000	0.2%	0	0.0%	0	0.0%	3,201,000
0902-0019	Подршка деци и породицама са децом	9,129,000	0.5%	0	0.0%	1,521,000	0.1%	10,650,000
0902-0021	Подршка особама са инвалидитетом - Дневни боравак	693,000	0.0%	0	0.0%	7,297,000	0.4%	7,990,000
0902-4004	Додатна социјална заштита-лични пратиоци и кординатори	37,488,000	2.0%	0	0.0%	1,322,000	0.1%	38,810,000
0902-4005	Додатна социјална заштита-помоћ у кући	16,025,000	0.8%	0	0.0%	0	0.0%	16,025,000
1801	Програм 12. Здравствена заштита	36,378,000	1.9%	0	0.0%	0	0.0%	36,378,000
1801-0001	Функционисање установа примарне здравствене заштите	34,668,000	1.8%	0	0.0%	0	0.0%	34,668,000
1801-0002	Мртвозорство	1,300,000	0.1%	0	0.0%	0	0.0%	1,300,000
1801-0003	Спровођење активности из области друштвене бриге за јавно здравље	410,000	0.0%	0	0.0%	0	0.0%	410,000
1201	Програм 13. Развој културе и информисања	118,353,000	6.2%	11,207,000	37.8%	4,190,000	1.2%	133,750,000

25.10.2023. 2023.10.25

	1201-0001	Функционисање локалних установа културе	68,367,000	3.6%	1,126,000	3.8%	160,000	0.0%	69,653,000
	1201-0002	Јачање културне продукције и уметничког стваралаштва	25,747,000	1.3%	10,081,000	34.0%	4,030,000	1.2%	39,858,000
	1201-0004	Остваривање и унапређивање јавног интереса у области информисања	9,000,000	0.5%	0	0.0%	0	0.0%	9,000,000
	1201-5025	Санација и реконструкција кровне и међусpratне конструкције дела зграде Градског музеја у Бечеју	0	0.0%	0	0.0%	0	0.0%	0
	1201-7029	Пројекат санације крова Градског позоришта	15,239,000	0.8%	0		0	0.0%	15,239,000
1301		Програм 14. Развој спорта и омладине	144,122,000	7.6%	16,095,000	54.3%	750,000	0.2%	160,967,000
	1301-0001	Подршка локалним спортским организацијама, удружењима и савезима	19,000,000	1.0%	0	0.0%	0	0.0%	19,000,000
	1301-0004	Функционисање локалних спортских установа	72,229,000	3.8%	16,095,000	54.3%	0	0.0%	88,324,000
	1301-0005	Спровођење омладинске политике	8,808,000	0.5%	0	0.0%	0	0.0%	8,808,000
	1301-4020	Пројекат "Волинтерски значи тимски"	600,000	0.0%	0	0.0%	400,000	0.0%	1,000,000
	1301-4021	Пројекат "Бечејски фестивал младих"	0	0.0%	0	0.0%	350,000	0.0%	350,000
	1301-4018	Родном равноправношћу до једнакости младих ЈАП	710,000	0.0%	0	0.0%	0	0.0%	710,000
	1301-4023	Пројекат "Велика награда Бечеја"	800,000	0.0%	0	0.0%	0	0.0%	800,000
	1301-5024	Спорт на отвореном за здравију омладину	800,000	0.0%	0	0.0%	0	0.0%	800,000
	1301-7032	Инфраструктурно опремање спортског комплекса у Бечеју	25,425,000	1.3%	0	0.0%	0	0.0%	25,425,000
	1301-5027	Реконструкција игралишта и терена на територији општине Бечеј	15,600,000	0.8%	0	0.0%	0	0.0%	15,600,000
	1301-7025	Здравији млади за здравији Бечеј	150,000	0.0%	0	0.0%	0	0.0%	150,000
0602		Програм 15. Опште услуге локалне самоуправе	509,329,000	26.7%	0	0.0%	16,903,000	4.9%	526,232,000
	0602-0001	Функционисање локалне самоуправе и градских општина	368,484,000	19.3%	0	0.0%	280,000	0.0%	368,764,000
	0602-0002	Функционисање месних заједница	51,336,000	2.7%	0	0.0%	0	0.0%	51,336,000
	0602-0003	Сервисирање јавног дуга	52,120,000	2.7%	0	0.0%	0	0.0%	52,120,000
	0602-0004	Општинско правобранилаштво	14,289,000	0.7%	0	0.0%	0	0.0%	14,289,000
	0602-0007	Функционисање националних савета националних мањина	1,000,000	0.1%	0	0.0%	0	0.0%	1,000,000
	0602-0009	Текућа буџетска резерва	5,000,000	0.3%	0	0.0%	0	0.0%	5,000,000
	0602-0010	Стална буџетска резерва	2,000,000	0.1%	0	0.0%	0	0.0%	2,000,000
	0602-0014	Управљање у ванредним ситуацијама	4,100,000	0.2%	0	0.0%	16,623,000	0.9%	20,723,000
	0602-5026	Инвестиционо одржавање дела објекта градске куће у Бечеју	11,000,000	0.6%		0.0%		0.0%	11,000,000
2101		Програм 16. Политички систем локалне самоуправе	59,329,000	3.1%	0	0.0%	0	0.0%	59,329,000
	2101-0001	Функционисање скупштине	25,266,000	1.3%	0	0.0%	0	0.0%	25,266,000
	2101-0002	Функционисање извршних органа	34,063,000	1.8%	0	0.0%	0	0.0%	34,063,000

25.10.2023. 2023.10.25

0501		Програм 17. Енергетска ефикасност и обновљиви извори енергије	6,068,000	0.3%	0	0.0%	10,000,000	0.5%	16,068,000
	0501-4013	Енергетска санација стамбених зграда, породичних кућа и станова	6,068,000	0.3%	0	0.0%	10,000,000	0.5%	16,068,000
		УКУПНИ ПРОГРАМСКИ ЈАВНИ РАСХОДИ	1,907,662,000	100.0%	29,653,000	100.0%	344,241,000	100.0%	2,281,556,000

Члан 7.

Члан 7. Одлуке, мења се и гласи:

„Члан 7.

Планирани капитални издаци за 2023, 2024 и 2025. годину, исказују се у следећем прегледу:

Ек. клас.	Опис	Износ у динарима		
		2023	2024	2025
1	2	3	4	5
	А.КАПИТАЛНИ ПРОЈЕКТИ			
511	Опремање бушотине БцХТ 3/09 Бечеј	600,000		
	Година почетка финансирања пројекта: 2019			
	Година завршетка финансирања пројекта: 2023			
	Укупна вредност пројекта:	600,000		
	Извори финансирања:			
	- општи приходи и примања буџета	600,000		
511	Изградња трафо станице на депонији Ботра у Бечеју	6,800,000		
	Година почетка финансирања пројекта: 2023			
	Година завршетка финансирања пројекта: 2023			
	Укупна вредност пројекта:	6,800,000		
	Извори финансирања:			
	- општи приходи и примања буџета	6,800,000		
511	Изградња бунара Б-0/3 и Б-0/4 у Бечеју	27,400,000		
	Година почетка финансирања пројекта: 2022			
	Година завршетка финансирања пројекта: 2023			
	Укупна вредност пројекта:	27,400,000		
	Извори финансирања:			
	- општи приходи и примања буџета	600,000		
	- неутрошена средства трансфера од других нивоа власти	26,800,000		
511	Изградња магистралних водова водоводне мреже у Б.П. Селу	48,402,000		

25.10.2023. 2023.10.25

	Година почетка финансирања пројекта: 2023			
	Година завршетка финансирања пројекта: 2024			
	- из буџета виших нивоа власти	48,402,000		
511	Пројекат опремања трансфер станице у Бечеју	13,000,000		
	Година почетка финансирања пројекта: 2022			
	Година завршетка финансирања пројекта: 2023			
	Укупна вредност пројекта:	13,000,000		
	Извори финансирања:			
	- општи приходи и примања буџета	3,000,000		
	- неутрошена средства трансфера од других нивоа власти	10,000,000		
511	Инфраструктурно уређење депоније БОТРА	4,550,000		
	Година почетка финансирања пројекта: 2023			
	Година завршетка финансирања пројекта: 2023			
	Укупна вредност пројекта:	4,550,000		
	Извори финансирања:			
	- из пренетих неутрошених средстава	4,550,000		
	Изградња бицикличке стазе у Бачком Градишту	300,000		
511	Година почетка финансирања пројекта: 2022			
	Година завршетка финансирања пројекта: 2023			
	Укупна вредност пројекта:	300,000		
	Извори финансирања:			
	- општи приходи и примања буџета	300,000		
511	Реконструкција раскрснице улица Милоша Црњанског, Жилински Ендреа, Золтана Чуке и Доситејева	350,000		
	Година почетка финансирања пројекта: 2021			
	Година завршетка финансирања пројекта: 2023			
	Укупна вредност пројекта:	350,000		
	Извори финансирања:			
	- општи приходи и примања буџета	350,000		
511	Изградња паркинга код нове аутобуске станице у Бечеју	6,700,000		
	Година почетка финансирања пројекта: 2023			
	Година завршетка финансирања пројекта: 2023			
	Укупна вредност пројекта:	6,700,000		
	Извори финансирања:			
	- општи приходи и примања буџета	6,700,000		
511	Пројекат изградње кружног тока на раскрсници улица Петровоселски пут, Потиска и Пролетерска у Бечеју	821,000		
	Година почетка финансирања пројекта: 2022			

25.10.2023. 2023.10.25

	Година завршетка финансирања пројекта: 2023			
	Укупна вредност пројекта:	821,000		
	Извори финансирања:			
	- општи приходи и примања буџета	821,000		
511	Изградња пешачко-бициклистичке стазе и јавне расвете од Бачког Градишта до Бисерног острва	42,600,000		
	Година почетка финансирања пројекта: 2023			
	Година завршетка финансирања пројекта: 2024			
	Укупна вредност пројекта:	42,600,000		
	Извори финансирања:			
	- из буџета виших нивоа власти	42,600,000		
511	Санација и рехабилитација саобраћајне инфраструктуре на територији општине Бечеј	75,638,000		
	Година почетка финансирања пројекта: 2023			
	Година завршетка финансирања пројекта: 2023			
	Укупна вредност пројекта:	75,638,000		
	Извори финансирања:			
	- општи приходи и примања буџета	62,393,000		
	- нераспоређени вишак прихода из ранијих година	13,245,000		
511	Рехабилитација некатегорисаних путева на територији општине Бечеј	21,368,000		
	Година почетка финансирања пројекта: 2023			
	Година завршетка финансирања пројекта: 2023			
	Укупна вредност пројекта:	21,368,000		
	Извори финансирања:			
	- општи приходи и примања буџета	6,280,000		
	- нераспоређени вишак прихода из ранијих година	7,000,000		
	- из буџета виших нивоа власти	8,088,000		
511	Радови на двонаменском систему Перлек - 2 фаза	6,000,000		
	Година почетка финансирања пројекта: 2023			
	Година завршетка финансирања пројекта: 2024			
	Укупна вредност пројекта:	6,000,000		
	Извори финансирања:			
	- општи приходи и примања буџета	3,400,000		
	- нераспоређени вишак прихода из ранијих година	2,600,000		
511	Инвестиционо одржавање дела објекта градске куће у Бечеју	11,000,000		
	Година почетка финансирања пројекта: 2023			
	Година завршетка финансирања пројекта: 2023			

25.10.2023. 2023.10.25

	Укупна вредност пројекта:	11,000,000		
	Извори финансирања:			
	- нераспоређени вишак прихода из ранијих година	11,000,000		
511	Инфраструктурно опремање спортског комплекса у Бечеју	25,425,000		
	Година почетка финансирања пројекта: 2022			
	Година завршетка финансирања пројекта: 2023			
	Укупна вредност пројекта:	25,425,000		
	Извори финансирања:			
	- општи приходи и примања буџета	1,159,000		
	- нераспоређени вишак прихода из ранијих година	9,000,000		
	- неутрошена средства трансфера од других нивоа власти	15,266,000		
511	Спорт на отвореном за здравију омладину	800,000		
	Година почетка финансирања пројекта: 2023			
	Година завршетка финансирања пројекта: 2023			
	Укупна вредност пројекта:	800,000		
	Извори финансирања:			
	- општи приходи и примања буџета	800,000		
511	Здравији млади за здравији Бечеј	150,000		
	Година почетка финансирања пројекта: 2022			
	Година завршетка финансирања пројекта: 2023			
	Укупна вредност пројекта:	150,000		
	Извори финансирања:			
	- општи приходи и примања буџета	150,000		
511	Реконструкција игралишта и терена на територији општине Бечеј	15,600,000		
	Година почетка финансирања пројекта: 2023			
	Година завршетка финансирања пројекта: 2023			
	Укупна вредност пројекта:	15,600,000		
	Извори финансирања:			
	- општи приходи и примања буџета	15,600,000		
511	Санација крова Градског позоришта у Бечеју	15,239,000		
	Година почетка финансирања пројекта: 2022			
	Година завршетка финансирања пројекта: 2023			
	Укупна вредност пројекта:	15,239,000		
	Извори финансирања:			
	- општи приходи и примања буџета	4,800,000		
	- нераспоређени вишак прихода из ранијих година	3,000,000		
	- неутрошена средства трансфера од других нивоа власти	7,439,000		

25.10.2023. 2023.10.25

511	Реконструкција, адаптација и енергетска санација објекта школе - школа за основно и средње образовање "Братство" у Бечеју	157,058,000		
	Година почетка финансирања пројекта: 2023			
	Година завршетка финансирања пројекта: 2024			
	Укупна вредност пројекта:	157,058,000		
	Извори финансирања:			
	- из буџета виших нивоа власти	157,058,000		
	Б. ОСТАЛИ КАПИТАЛНИ ИЗДАЦИ			
511	Зграде и грађевински објекти	3,604,000		
512	Машине и опрема	23,170,000		
513	Остале некретнине и опрема	16,623,000		
515	Нематеријална имовина	2,370,000		
523	Залихе робе за даљу продају	2,500,000		
541	Земљиште	1,000		
	УКУПНО	528,069,000		

II ПОСЕБАН ДЕО

Члан 8.

Члан 8. Одлуке, мења се и гласи:

„Члан 8.

Средстава буџета у укупном износу од 1.907.662.000,00 динара, средстава из осталих извора у износу од 29.653.000,00 динара и средства из извора других нивоа власти у износу од 344.241.000,00 динара, распоређују се по корисницима и наменама, и то:

25.10.2023. 2023.10.25

у динарима

раздео	глава	Програмска активност / Пројекат	функција	позиција	конто	Опис	Аналитика	Средства из буџета	Средства из сопствених извора	Средства из виших извора	Укупна средства	Структура у %
1	2	3	4	5	6	7	8	9	10	11	12	13
1						СКУПШТИНА ОПШТИНЕ						
		2101				ПРОГРАМ 16: ПОЛИТИЧКИ СИСТЕМ ЛОКАЛНЕ САМОУПРАВЕ						
		2101-0001				Функционисање скупштине						
			110			Извршни и законодавни органи, финансијски и фискални послови и спољни послови						
				1	411	Плате, додаци и накнаде запослених		5,242,000			5,242,000	0.23
				2	412	Социјални доприноси на терет послодавца		793,000			793,000	0.03
				3	415	Накнаде трошкова за запослене		134,000			134,000	0.01
				4	423	Услуге по уговору		15,457,000			15,457,000	0.68
				5	426	Материјал		1,400,000			1,400,000	0.06
				6	512	Машине и опрема		560,000	0	0	560,000	0.02
			160	7	481	Дотације невладиним организацијама		1,150,000			1,150,000	0.05
						- ДОТАЦИЈЕ ПОЛИТИЧКИМ СУБЈЕКТИМА		1,150,000			1,150,000	0.05
						Извори финансирања за функцију 110:						
					01	Општи приходи и примања буџета		24,116,000			24,116,000	1.06
						Функција 110:		24,116,000	0	0	24,116,000	1.06
						Извори финансирања за функцију 160:						
					01	Општи приходи и примања буџета		1,150,000			1,150,000	0.05

25.10.2023. 2023.10.25

					Функција 160:		1,150,000	0	0	1,150,000	0.05
					Извори финансирања за програмску активност 2101-0001:						
				01	Општи приходи и примања буџета		25,266,000			25,266,000	1.11
					Свега за програмску активност 2101-0001:		25,266,000	0	0	25,266,000	1.11
					Извори финансирања за раздео 1:						
				01	Општи приходи и примања буџета		25,266,000			25,266,000	1.11
					УКУПНО РАЗДЕО 1:		25,266,000	0	0	25,266,000	1.11
2					ПРЕДСЕДНИК ОПШТИНЕ						
		2101			ПРОГРАМ 16: ПОЛИТИЧКИ СИСТЕМ ЛОКАЛНЕ САМОУПРАВЕ						
		2101-0002			Функционисање извршних органа						
			110		Извршни и законодавни органи, финансијски и фискални послови и спољни послови						
				8	411 Плате, додаци и накнаде запослених		3,983,000			3,983,000	0.17
				9	412 Социјални доприноси на терет послодавца		605,000			605,000	0.03
				10	415 Накнаде трошкова за запослене		180,000			180,000	0.01
				11	422 Трошкови путовања		220,000			220,000	0.01
				12	423 Услуге по уговору		8,522,000			8,522,000	0.37
				13	426 Материјал		1,658,000			1,658,000	0.07
				14	512 Машине и опрема		500,000			500,000	0.02
					Извори финансирања за функцију 110:						
				01	Општи приходи и примања буџета		15,668,000			15,668,000	0.69
					Функција 110:		15,668,000	0	0	15,668,000	0.69
					Извори финансирања за програмску активност 2101-0002:						
				01	Општи приходи и примања буџета		15,668,000			15,668,000	0.69
					Свега за програмску активност 2101-0002:		15,668,000	0	0	15,668,000	0.69
					Извори финансирања за раздео 2:						
				01	Општи приходи и примања буџета		15,668,000			15,668,000	0.69

25.10.2023. 2023.10.25

					УКУПНО РАЗДЕО 2:		15,668,000	0	0	15,668,000	0.69
3					ОПШТИНСКО ВЕЋЕ						
		2101			ПРОГРАМ 16: ПОЛИТИЧКИ СИСТЕМ ЛОКАЛНЕ САМОУПРАВЕ						
		2101-0002			Функционисање извршних органа						
			110		Извршни и законодавни органи, финансијски и фискални послови и спољни послови						
				15	411 Плате, додаци и накнаде запослених		5,669,000			5,669,000	0.25
				16	412 Социјални доприноси на терет послодавца		865,000			865,000	0.04
				17	415 Накнаде трошкова за запослене		580,000			580,000	0.03
				18	423 Услуге по уговору		10,131,000			10,131,000	0.44
				19	426 Материјал		650,000			650,000	0.03
				20	512 Машине и опрема		500,000			500,000	0.02
					Извори финансирања за функцију 110:						
				01	Општи приходи и примања буџета		18,395,000			18,395,000	0.81
					Функција 110:		18,395,000	0	0	18,395,000	0.81
					Извори финансирања за програмску активност 2101-0002:						
				01	Општи приходи и примања буџета		18,395,000			18,395,000	0.81
					Свега за програмску активност 2101-0002:		18,395,000	0	0	18,395,000	0.81
					Извори финансирања за раздео 3:						
				01	Општи приходи и примања буџета		18,395,000			18,395,000	0.81
					УКУПНО РАЗДЕО 3:		18,395,000	0	0	18,395,000	0.81
4	1				ОПШТИНСКА УПРАВА						
		0602			ПРОГРАМ 15: ОПШТЕ УСЛУГЕ ЛОКАЛНЕ САМОУПРАВЕ						
		0602-0001			Функционисање локалне самоуправе и градских општина						
			130		Опште јавне услуге						
				21	411 Плате, додаци и накнаде запослених		100,800,000			100,800,000	4.42

25.10.2023. 2023.10.25

				22	412	Социјални доприноси на терет послодавца		15,271,000			15,271,000	0.67
				23	413	Накнаде у натури		1,950,000			1,950,000	0.09
				24	414	Социјална давања запосленима		3,000,000			3,000,000	0.13
				25	415	Накнаде трошкова за запослене		5,600,000			5,600,000	0.25
				26	416	Награде запосленима и ост. посебни расходи		1,300,000			1,300,000	0.06
				27	421	Стални трошкови		84,212,000		0	84,212,000	3.69
				28	422	Трошкови путовања		5,059,000			5,059,000	0.22
				29	423	Услуге по уговору		48,271,000		0	48,271,000	2.12
				30	424	Специјализоване услуге		48,982,000		0	48,982,000	2.15
				31	425	Текуће поправке и одржавање		16,006,000			16,006,000	0.70
				32	426	Материјал		9,930,000		0	9,930,000	0.44
				33	482	Порези, обавезне таксе и казне		600,000			600,000	0.03
				34	483	Новчане казне и пенали по решењу судова		1,000,000			1,000,000	0.04
				35	485	Накнада штете од државних органа		900,000			900,000	0.04
		0602-0010	160	36	499	Стална резерва		2,000,000			2,000,000	0.09
		0602-0009	160	37	499	Текућа резерва		5,000,000			5,000,000	0.22
				38	511	Зграде и грађевински објекти		1,021,000			1,021,000	0.04
				39	512	Машине и опрема		12,480,000		280,000	12,760,000	0.56
				40	515	Нематеријална имовина		500,000			500,000	0.02
				41	541	Земљиште		1,000			1,000	0.00
				42	621	Набавка домаће финансијске имовине		1,000			1,000	0.00
						Извори финансирања за функцију 130:						
				01		Општи приходи и примања буџета		356,884,000			356,884,000	15.64
				07		Донација од осталих нивоа власти				280,000	280,000	0.01
				13		Пренета неутрошена средства		0			0	0.00
				15		Неутрошена средства донација из претходних година		0			0	0.00
						Функција 130:		356,884,000	0	280,000	357,164,000	15.65
						Извори финансирања за функцију 160:						

25.10.2023. 2023.10.25

				01	Општи приходи и примања буџета		7,000,000			7,000,000	0.31
				07	Донација од осталих нивоа власти				280,000	0	
					Функција 160:		7,000,000	0	0	7,000,000	0.31
					Извори финансирања за програмску активност 0602-0009:						
				01	Општи приходи и примања буџета		5,000,000			5,000,000	0.22
					Свега за програмску активност 0602-0009:		5,000,000			5,000,000	0.22
					Извори финансирања за програмску активност 0602-0010:						
				01	Општи приходи и примања буџета		2,000,000			2,000,000	0.09
					Свега за програмску активност 0602-0010:		2,000,000			2,000,000	0.09
					Извори финансирања за програмску активност 0602-0001:						
				01	Општи приходи и примања буџета		356,884,000			356,884,000	15.64
				07	Донација од осталих нивоа власти				280,000	280,000	0.01
					Свега за програмску активност 0602-0001:		363,884,000	0	280,000	364,164,000	15.96
		0602-5026			Инвестиционо одржавање дела објекта градске куће у Бечеју						
			130		Опште јавне услуге						
				234	511	Зграде и грађевински објекти	11,000,000			11,000,000	0.48
					Извори финансирања за функцију 130:					0	
				01	Приходи из буџета					0	0.00
				07	Трансфери од других нивоа власти				0	0	0.00
				13	Нераспоређени вишак прихода из ранијих година		11,000,000			11,000,000	0.48
					Функција 130:		11,000,000	0	0	11,000,000	0.48
					Извори финансирања за пројекат 0602-5026:						
				01	Приходи из буџета					0	0.00
				07	Трансфери од других нивоа власти				0		0.00
				13	Нераспоређени вишак прихода из ранијих година		11,000,000			11,000,000	0.48
					Свега за пројекат 0602-5026:		11,000,000	0	0	11,000,000	0.48

25.10.2023. 2023.10.25

						РАЗВОЈ ЗАЈЕДНИЦЕ							
		1101				ПРОГРАМ 1: СТАНОВАЊЕ, УРБАНИЗАМ И ПРОСТОРНО ПЛАНИРАЊЕ							
		1101- 0001				Стратешко, просторно и урбанистичко планирање							
			620			РАЗВОЈ ЗАЈЕДНИЦЕ							
				43	511	Зграде и грађевински објекти		4,500,000		0		4,500,000	0.20
						Пројектно планирање - Израда плана детаљне регулације Новог православ гробља, Израда урбанистичког пројекта за брзу саобраћајницу Сомбор - Кикинда и израда плана детаљне регулације Плаже у Бечеју							
						Извори финансирања за функцију 620:							
					01	Општи приходи и примања буџета		4,500,000				4,500,000	0.20
					07	Трансфери од других нивоа власти				0		0	0.00
					13	Пренета неутрошена средства		0		0		0	0.00
						Функција 620:		4,500,000	0	0		4,500,000	0.20
						Извори финансирања за програмску активност 1101-0001:							
					01	Општи приходи и примања буџета		4,500,000				4,500,000	0.20
					07	Трансфери од других нивоа власти				0		0	0.00
					13	Пренета неутрошена средства		0		0		0	0.00
						Свега за програмску активност 1101-0001:		4,500,000		0		4,500,000	0.20
		1101- 0003				Стратешко, просторно и урбанистичко планирање							
			620			Развој заједнице							
				44	511	Зграде и грађевински објекти		1,300,000				1,300,000	0.06
						Пројектно планирање-Израда пројектне документације -пројекат геодетског обележавања и парцелације за парцеле у јав.својини (трошкови геометра и пројектаната)		1,300,000				0	
						Извори финансирања за функцију 620:							

25.10.2023. 2023.10.25

					01	Општи приходи и примања буџета		1,300,000		0	1,300,000	0.06
						Функција 620:		1,300,000		0	1,300,000	0.06
						Извори финансирања за програмску активност 1101-0003:						
					01	Општи приходи и примања буџета		1,300,000		0	1,300,000	0.06
						Свега за програмску активност 1101-0003:		1,300,000		0	1,300,000	0.06
		1101-0004				Додела кућа на селу						
			610			Стамбени развој						
				242	472	Накнаде за социјалну заштиту из буџета		0		25,484,000	25,484,000	1.12
						Извори финансирања за функцију 610:						
					01	Општи приходи и примања буџета		0			0	0.00
					07	Трансфери од других нивоа власти				25,484,000	25,484,000	1.12
					15	Неутрошена средства донација из претходних година		0			0	0.00
						Функција 610:		0	0	25,484,000	25,484,000	1.12
						Извори финансирања за програмску активност 1101-0004:						
					01	Општи приходи и примања буџета		0		0	0	0.00
					07	Трансфери од других нивоа власти		0		25,484,000	25,484,000	1.12
					15	Неутрошена средства донација из претходних година		0			0	0.00
						Свега за програмску активност 1101-0004:		0		25,484,000	25,484,000	1.12
		1101-5001				Опремање бушотине БцХТ 3/09 Бечеј						
			620			Развој заједнице						
				45	511	Зграде и грађевински објекти		600,000		0	600,000	0.03
						Извори финансирања за функцију 620:						
					01	Општи приходи и примања буџета		600,000			600,000	0.03
						Функција 620:		600,000		0	600,000	0.03
						Извори финансирања за пројекат 1101-5001:						
					01	Општи приходи и примања буџета		600,000			600,000	0.03

25.10.2023. 2023.10.25

						Свега за пројекат 1101-5001:		600,000		0	600,000	0.03
						ЈП "КОМУНАЛАЦ" Бечеј						
		1102				ПРОГРАМ 2: КОМУНАЛНЕ ДЕЛАТНОСТИ						
		1102-0003				Одржавање чистоће на површинама јавне намене						
			510			Управљање отпадом - чистоћа						
				46	421	Стални трошкови		10,800,000			10,800,000	0.47
						- чишћење улица	10,800,000					
						Извори финансирања за функцију 510:						
					01	Општи приходи и примања буџета		3,800,000			3,800,000	0.17
					13	Пренета неутрошена средства		7,000,000			7,000,000	0.31
						Функција 510:		10,800,000	0	0	10,800,000	0.47
						Извори финансирања за функцију за програмску активност 1102-0003:						
					01	Општи приходи и примања буџета		3,800,000			3,800,000	0.17
					13	Пренета неутрошена средства		7,000,000			7,000,000	0.31
						Свега за програмску активност 1102-0003:		10,800,000	0	0	10,800,000	0.47
		1102-0002				Одржавање јавних зелених површина						
			660			Послови становања и заједнице неквалификовани на другом месту						
				47	421	Стални трошкови		42,089,000			42,089,000	1.84
						- одржавање зелене површине	22,000,000				0	
						- машинско кошење	0					
						- машинско орезивање	5,000,000					
						- озелењавање јавних површина и сезонско цвеће	1,089,000					
						- одношење отпада са јав. пов.	2,400,000				0	
						- одржавање храстова	0				0	
						- одржавање платана	0					

					- одржавање паркова	4,400,000						
					- Парк природе Стара Тиса	7,200,000						
				424	Специјализоване услуге		11,900,000					
			48	451	Субвенције јавним нефинансијским предузећима и организацијама		5,000,000				5,000,000	
					Извори финансирања за функцију 660:							
				01	Општи приходи и примања буџета		58,989,000				58,989,000	2.59
					Функција 660:		58,989,000	0	0		58,989,000	2.59
					Извори финансирања за функцију за програмску активност 1102-0002:							
				01	Општи приходи и примања буџета		58,989,000				58,989,000	2.59
					Свега за програмску активност 1102-0002:		58,989,000	0	0		58,989,000	2.59
	1102-0004				Зоохигијена							
			660		Послови становања и заједнице неквалификовани на другом месту							
				49	424	Специјализоване услуге		26,480,000			26,480,000	1.16
					- прихватилиште за псе - АЗИЛ	12,480,000					0	
					- зоо хигијеничар	3,000,000					0	
					- сакупљање и одношење анималног отпада	11,000,000						
					- остале специјализоване услуге	0						
			160		Опште јавне услуге које нису класификоване на другом месту							
				50	483	Новчане казне и пенали по решењу судова - за псе луталице		1,000,000			1,000,000	0.04
					Извори финансирања за функцију 160:							
				01	Општи приходи и примања буџета		1,000,000				1,000,000	0.04
					Функција 160:		1,000,000	0	0		1,000,000	0.04
					Извори финансирања за функцију 660:						0	
				01	Општи приходи и примања буџета		26,480,000				26,480,000	1.16
					Функција 660:		26,480,000	0	0		26,480,000	1.16
					Извори финансирања за функцију за програмску активност 1102-0004:							

25.10.2023. 2023.10.25

				01	Општи приходи и примања буџета		27,480,000			27,480,000	1.20
					Свега за програмску активност 1102-0004:		27,480,000	0	0	27,480,000	1.20
		1102-0001			Управљање/одржавање јавним осветљењем						
			640		УЛИЧНА РАСВЕТА						
				51	451	Субвенције јавним нефинансијским предузећима и организацијама	24,200,000		0	24,200,000	1.06
					Извори финансирања за функцију 640:						
				01	Општи приходи и примања буџета		24,200,000			24,200,000	1.06
					Функција 640:		24,200,000		0	24,200,000	1.06
					Извори финансирања за функцију за програмску активност 1102-0001:						
				01	Општи приходи и примања буџета		24,200,000			24,200,000	1.06
					Свега за програмску активност 1102-0001:		24,200,000		0	24,200,000	1.06
		0701			ПРОГРАМ 7: ОРГАНИЗАЦИЈА САОБРАЋАЈА И САОБРАЋАЈНА ИНФРАСТРУКТУРА						
		0701- 0002			Управљање и одржавање саобраћајне инфраструктуре						
			451		ДРУМСКИ САОБРАЋАЈ						
				52	423	Услуге по уговору	5,000,000			5,000,000	0.22
				53	451	Субвенције јавним нефинансијским предузећима и организацијама	30,868,000		0	30,868,000	1.35
					Извори финансирања за функцију 451:						
				01	Општи приходи и примања буџета		15,121,000			15,121,000	0.66
				13	Пренета неутрошена средства		20,747,000			20,747,000	0.91
					Функција 451:		35,868,000		0	35,868,000	1.57
					Извори финансирања за функцију за програмску активност 0701-0002:						
				01	Општи приходи и примања буџета		15,121,000			15,121,000	0.66
				13	Нераспоређени вишак прихода из ранијих година		20,747,000			20,747,000	0.91
					Свега за програмску активност 0701-0002:		35,868,000		0	35,868,000	1.57

25.10.2023. 2023.10.25

		0701-7019				Пројекат изградње кружног тока на раскрсници улица Петровоселски пут, Потиска и Пролетерска у Бечеју							
			451			ДРУМСКИ САОБРАЋАЈ							
				54	511	Зграде и грађевински објекти	821,000		0	821,000		0.04	
						Извори финансирања за функцију 451:							
					01	Општи приходи и примања буџета	723,000			723,000		0.03	
					15	Неутрошена средства донација из претходних година	98,000			98,000		0.00	
						Функција 451:	821,000		0	821,000		0.04	
						Извори финансирања за пројекат 0701-7019:							
					01	Општи приходи и примања буџета	723,000			723,000		0.03	
					15	Неутрошена средства донација из претходних година	98,000			98,000		0.00	
						Свега за пројекат 0701-7019:	821,000		0	821,000		0.04	
						ЈП ВОДОКАНАЛ БЕЧЕЈ							
		1102				ПРОГРАМ 2: КОМУНАЛНЕ ДЕЛАТНОСТИ							
		1102-0008				Одржавање комуналне инфраструктуре							
			630			Водоснабдевање							
				55	425	Текуће поправке и одржавање	16,928,000		0	16,928,000		0.74	
						Извори финансирања за функцију 630:							
					01	Општи приходи и примања буџета	16,928,000			16,928,000		0.74	
						Функција 630:	16,928,000		0	16,928,000		0.74	
						Извори финансирања за програмску активност 1102-0008:							
					01	Општи приходи и примања буџета	16,928,000			16,928,000		0.74	
						Свега за програмску активност 1102-0008:	16,928,000		0	16,928,000		0.74	

25.10.2023. 2023.10.25

		1102-7033				Изградња бунара Б-0/3 и Б-0/4 у Бечеју						
			630			Водоснабдевање						
				56	511	Зграде и грађевински објекти	27,400,000	0	27,400,000	1.20		
						Извори финансирања за функцију 630:						
					01	Приходи из буџета	600,000		600,000	0.03		
					17	Неутрошена средства трансфера од других нивоа власти	26,800,000		26,800,000	1.17		
						Функција 630:	27,400,000	0	27,400,000	1.20		
						Извори финансирања за пројекат 1102-7033:						
					01	Приходи из буџета	600,000	0	600,000	0.03		
					17	Неутрошена средства трансфера од других нивоа власти	26,800,000		26,800,000	1.17		
						Свега за пројекат 1102-7033:	27,400,000	0	27,400,000	1.20		
		1102-7036				Изградња магистралних водова водоводне мреже у Б.П. Селу						
			630			Водоснабдевање						
				249	511	Зграде и грађевински објекти	0	48,402,000	48,402,000	2.12		
						Извори финансирања за функцију 630:						
					01	Приходи из буџета	0		0	0.00		
					07	Трансфери од других нивоа власти		48,402,000	48,402,000	2.12		
					15	Неутрошена средства донација из претходних година	0		0	0.00		
						Функција 630:	0	48,402,000	48,402,000	2.12		
						Извори финансирања за пројекат 1102-7036:						
					01	Приходи из буџета	0	0	0	0.00		
					07	Трансфери од других нивоа власти	0	48,402,000	48,402,000	2.12		
					15	Неутрошена средства донација из претходних година	0		0	0.00		
						Свега за пројекат 1102-7036:	0	48,402,000	48,402,000	2.12		

25.10.2023. 2023.10.25

		0101-0001			Подршка за спровођење пољопривредне политике у локалној заједници						
			421		Пољопривреда						
					Заштита уређења и коришћ. пољопривредн.земљишта - Програм	43,458,000		0	43,458,000	1.90	
			59	423	Услуге по уговору	200,000			200,000	0.01	
					- оглашавање	200,000					
			60	424	Специјализоване услуге	42,258,000		0	42,258,000	1.85	
					- одводњавање пољопривредног земљишта	5,000,000		0			
					- наводњавање пољопривредног земљишта	5,000,000		0			
					- обележавање парцеле државног земљишта	900,000					
					-цртање карата	200,000					
					- контрола плодности пољопривредног земљишта	500,000					
					- едукација пољопривредника (I) (II)	900,000					
					- уређење дрвореда - уклањање грања	900,000					
					- накнада за противградну заштиту	400,000					
					- уређење пољочуварске службе	17,458,000					
					-студијско-истраживачки радови из области заштите и уређења пољопривредног земљишта	900,000					
					-уређење атарских путева - скидање банкина на атарским путевима	500,000					
					-одржавање старих отресишта	9,500,000					
					-остале мере	100,000					
			61	511	Зграде и грађевински објекти	500,000		0	500,000	0.02	
					-израда пројектно техничке документације за остале мере заштите , уређења и коришћења пољопривредног земљишта	500,000					
			62	512	Машине и опрема	500,000		0	500,000	0.02	
					- опремање комисије за поступак давања у закуп пољопривредног земљишта у државној својини	500,000					
					Извори финансирања за функцију 421:						
			01		Општи приходи и примања буџета	43,458,000			43,458,000	1.90	

25.10.2023. 2023.10.25

						Функција 421:		43,458,000		0	43,458,000	1.90
						Извори финансирања за програмску активност 0101-0001:						
				01		Општи приходи и примања буџета		43,458,000			43,458,000	1.90
						Свега за програмску активност 0101-0001:		43,458,000		0	43,458,000	1.90
		0101-5028				Радови на двонаменском систему Перлек - 2 фаза						
				421		Развој заједнице						
				248	511	Зграде и грађевински објекти		6,000,000		0	6,000,000	0.26
						Извори финансирања за функцију 620:						
				01		Приходи из буџета		3,400,000			3,400,000	0.15
				07		Трансфери од других нивоа власти				0	0	0.00
				13		Пренета неутрошена средства		2,600,000			2,600,000	0.11
				15		Неутрошена средства донација из претходних година					0	
						Функција 421:		6,000,000		0	6,000,000	0.26
						Извори финансирања за пројекат 0101-5028:						
				01		Приходи из буџета		3,400,000			3,400,000	0.15
				07		Трансфери од других нивоа власти				0	0	0.00
				13		Пренета неутрошена средства		2,600,000			2,600,000	0.11
				15		Неутрошена средства донација из претходних година					0	
						Свега за пројекат 0101-5028:		6,000,000		0	6,000,000	0.26
		0101-7031				Рехабилитација некатегорисаних путева на територији општине Бечеј						
				421		Пољопривреда						
				63	511	Зграде и грађевински објекти		12,500,000		8,088,000	20,588,000	0.90
				64	511	Зграде и грађевински објекти		780,000			780,000	0.03
						Извори финансирања за функцију 421:						

25.10.2023. 2023.10.25

				01	Општи приходи и примања буџета		6,280,000			6,280,000	0.28
				07	Трансфери од других нивоа власти				8,088,000	8,088,000	0.35
				13	Нераспоређени вишак прихода из ранијих година		7,000,000			7,000,000	0.31
				15	Неутрошена средства донација из претходних година		0			0	0.00
					Функција 421:		13,280,000		8,088,000	21,368,000	0.94
					Извори финансирања за пројекат 0101-7031:						
				01	Општи приходи и примања буџета		6,280,000			6,280,000	0.28
				07	Трансфери од других нивоа власти				8,088,000	8,088,000	0.35
				13	Нераспоређени вишак прихода из ранијих година		7,000,000			7,000,000	0.31
				15	Неутрошена средства донација из претходних година		0			0	0.00
					Свега за пројекат 0101-7031:		13,280,000		8,088,000	21,368,000	0.94
		1102			ПРОГРАМ 2: КОМУНАЛНА ДЕЛАТНОСТ						
		1102-0004			Зоохигијена						
			540		Заштита биљног и животињског света и крајолика						
			65	424	Специјализоване услуге		2,000,000			2,000,000	0.09
					- амброзија	2,000,000				0	
					Извори финансирања за функцију 540:						
				01	Општи приходи и примања буџета		2,000,000	0	0	2,000,000	0.09
					Функција 540:		2,000,000	0	0	2,000,000	0.09
					Извори финансирања за функцију за програмску активност 1102-0004:						
				01	Општи приходи и примања буџета		2,000,000			2,000,000	0.09
					Свега за програмску активност 1102-0004:		2,000,000	0	0	2,000,000	0.09
		1102-4020			Пројекат пошумљавања у циљу заштите и очувања предеоног диверзитета у 2023. години на територији општине Бечеј						
			540		Заштита биљног и животињског света и крајолика						

25.10.2023. 2023.10.25

			230	424	Специјализоване услуге		351,000		1,400,000	1,751,000	0.08
					Извори финансирања за функцију 620:						
				01	Општи приходи и примања буџета		0			0	0.00
				07	Трансфери од других нивоа власти				1,400,000	1,400,000	0.06
				13	Пренета неутрошена средства		351,000			351,000	0.02
				15	Неутрошена средства донација из претходних година					0	0.00
					Функција 620:		351,000		1,400,000	1,751,000	0.08
					Извори финансирања за пројекат 1102-4020:						
				01	Општи приходи и примања буџета		0			0	0.00
				07	Трансфери од других нивоа власти				1,400,000	1,400,000	0.06
				13	Пренета неутрошена средства		351,000			351,000	0.02
				15	Неутрошена средства донација из претходних година					0	0.00
					Свега за пројекат 1102-4020:		351,000		1,400,000	1,751,000	0.08
		0401			ПРОГРАМ 6: ЗАШТИТА ЖИВОТНЕ СРЕДИНЕ						
		0401-0001			Управљање заштитом животне средине						
			540		Заштита биљног и животињског света и крајолика						
			66	424	Специјализоване услуге		400,000			400,000	0.02
					-пропагандне кативности - програми, пројекти	100,000					
					-едукација на терену	150,000					
					-едукација запослених	20,000					
					-информисање јавности и израда сајта	30,000					
					-обележавање значајних датума и догађаја	100,000					
					Извори финансирања за функцију 540:						
				01	Општи приходи и примања буџета		400,000	0	0	400,000	0.02
					Функција 540:		400,000	0	0	400,000	0.02
					Извори финансирања за функцију за програмску активност 0401-0001:						

25.10.2023. 2023.10.25

				01	Општи приходи и примања буџета		400,000			400,000	0.02
					Свега за програмску активност 0401-0001:		400,000	0	0	400,000	0.02
		0401-0005			Управљање комуналним отпадом						
			510		Управљање отпадом						
			67	421	Стални трошкови		6,024,000			6,024,000	0.26
					-сакупљање и одвожење кабастог отпада на територији општине Бечеј	6,024,000					
					Извори финансирања за функцију 540:						
				01	Општи приходи и примања буџета		6,024,000			6,024,000	0.26
					Функција 540:		6,024,000	0	0	6,024,000	0.26
					Извори финансирања за функцију за програмску активност 0401-0005:						
				01	Општи приходи и примања буџета		6,024,000			6,024,000	0.26
					Свега за програмску активност 0401-0005:		6,024,000	0	0	6,024,000	0.26
		0401-0002			Праћење квалитета елемената животне средине						
			540		Заштита биљног и животињског света и крајолика						
			68	424	Специјализоване услуге		1,400,000			1,400,000	0.06
					-програм праћења алергенског полена	500,000					
					-програм и мониторинг контроле квалитета ваздуха	300,000					
					-програм и мониторинг нивоа комуналне буке	400,000					
					-програм праћења квалитета површинских вода	200,000					
					Извори финансирања за функцију 540:						
				01	Општи приходи и примања буџета		1,400,000	0	0	1,400,000	0.06
					Функција 540:		1,400,000	0	0	1,400,000	0.06
					Извори финансирања за функцију за програмску активност 0401-0002:						
				01	Општи приходи и примања буџета		1,400,000			1,400,000	0.06
					Свега за програмску активност 0401-0002:		1,400,000	0	0	1,400,000	0.06

25.10.2023. 2023.10.25

			540			Заштита биљног и животињског света и крајолика						
				231	424	Специјализоване услуге		1,500,000			1,500,000	0.07
				232	511	Зграде и грађевински објекти		4,550,000			4,550,000	0.20
						Извори финансирања за функцију 540:						
					01	Приходи из буџета		0			0	0.00
					07	Донација од осталих нивоа власти			0		0	0.00
					10	Примања од домаћих задуживања		0			0	0.00
					13	Пренета неутрошена средства		6,050,000			6,050,000	0.27
					15	Неутрошена средства донација из претходних година		0			0	0.00
						Функција 540:		6,050,000		0	6,050,000	0.27
						Извори финансирања за пројекат 0401-5027:						
					01	Приходи из буџета		0			0	0.00
					07	Донација од осталих нивоа власти			0		0	0.00
					10	Примања од домаћих задуживања		0			0	0.00
					13	Пренета неутрошена средства		6,050,000			6,050,000	0.27
					15	Неутрошена средства донација из претходних година		0			0	0.00
						Свега за пројекат 0401-5027:		6,050,000		0	6,050,000	0.27
			0401-5014			Пројекат опремања трансфер станице у Бечеју						
				510		Управљање отпадом						
					71	511	Зграде и грађевински објекти	13,000,000	0		13,000,000	0.57
						Извори финансирања за функцију 540:						
					01	Општи приходи и примања буџета		3,000,000			3,000,000	0.13
					17	Неутрошена средства трансфера од других нивоа власти		10,000,000			10,000,000	0.44
						Функција 540:		13,000,000		0	13,000,000	0.57
						Извори финансирања за пројекат 0401-5014:						
					01	Општи приходи и примања буџета		3,000,000			3,000,000	0.13

25.10.2023. 2023.10.25

					17	Неуtroшена средства трансфера од других нивоа власти			10,000,000			10,000,000	0.44
						Свега за пројекат 0401-5014:			13,000,000		0	13,000,000	0.57
						РАЗВОЈ ЗАЈЕДНИЦЕ - РАЗНО							
		0701				ПРОГРАМ 7: ОРГАНИЗАЦИЈА САОБРАЋАЈА И САОБРАЋАЈНА ИНФРАСТРУКТУРА							
		0701-0004				Јавни градски и приградски превоз путника							
			451			Друмски саобраћај							
				72	451	Текуће субвенције јавним нефинансијским предузећима и организацијама			6,000,000			6,000,000	0.26
						Извори финансирања за функцију 451:							
					01	Општи приходи и примања буџета			6,000,000			6,000,000	0.26
						Функција 451:			6,000,000			6,000,000	0.26
						Извори финансирања за функцију за програмску активност 0701-0004:							
					01	Општи приходи и примања буџета			6,000,000			6,000,000	0.26
						Свега за програмску активност 0701-0004:			6,000,000			6,000,000	0.26
		0701-0002				Санација и рехабилитација саобраћајне инфраструктуре на територији општине Бечеј							
			451			ДРУМСКИ САОБРАЋАЈ							
				239	511	Зграде и грађевински објекти			75,638,000		0	75,638,000	3.32
						Извори финансирања за функцију 451:							
					01	Приходи из буџета			62,393,000			62,393,000	2.73
					07	Донација од осталих нивоа власти					0	0	0.00
					13	Пренета неуtroшена средства			13,245,000			13,245,000	0.58
						Функција 451:			75,638,000		0	75,638,000	3.32
						Извори финансирања за програмску активност 0701-0002:							
					01	Приходи из буџета			62,393,000			62,393,000	2.73

25.10.2023. 2023.10.25

					07	Донација од осталих нивоа власти			0		0	0	0.00
					13	Пренета неутрошена средства			13,245,000			13,245,000	0.58
						Свега за програмску активност 0701-0002:			75,638,000		0	75,638,000	3.32
		0701-5006				Реконструкција раскрснице улица Милоша Црњанског,Жилински Ендреа, Золтана Чуке и Доситејево							
			451			ДРУМСКИ САОБРАЋАЈ							
				73	511	Зграде и грађевински објекти			350,000		0	350,000	0.02
						Извори финансирања за функцију 451:							
					01	Општи приходи и примања буџета			350,000			350,000	0.02
						Функција 451:			350,000		0	350,000	0.02
						Извори финансирања за пројекат 0701-5006:							
					01	Општи приходи и примања буџета			350,000			350,000	0.02
						Свега за пројекат 0701-5006:			350,000		0	350,000	0.02
		0701-5023				Изградња пешачко-бицикличке стазе и јавне расвете од Бачког Градишта до Бисерног острва							
			451			ДРУМСКИ САОБРАЋАЈ							
				227	511	Зграде и грађевински објекти			0		42,600,000	42,600,000	1.87
						Извори финансирања за функцију 451:							
					01	Општи приходи и примања буџета			0			0	0.00
						Функција 451:			0		42,600,000	42,600,000	1.87
						Извори финансирања за пројекат 0701-5023:							
					01	Општи приходи и примања буџета			0			0	0.00
						Свега за пројекат 0701-5023:			0		42,600,000	42,600,000	1.87
		0701-5021				Изградња бицикличке стазе у Бачком Градишту							
			451			ДРУМСКИ САОБРАЋАЈ							

25.10.2023. 2023.10.25

			75	511	Зграде и грађевински објекти		300,000		0	300,000	0.01
					Извори финансирања за функцију 451:						
				01	Општи приходи и примања буџета		300,000			300,000	0.01
					Функција 451:		300,000		0	300,000	0.01
					Извори финансирања за пројекат 0701-5021:						
				01	Општи приходи и примања буџета		300,000			300,000	0.01
					Свега за пројекат 0701-5021:		300,000		0	300,000	0.01
		0701-5020			Изградња паркинга код нове аутобуске станице у Бечеју						
			451		ДРУМСКИ САОБРАЋАЈ						
				76	511	Зграде и грађевински објекти	6,700,000		0	6,700,000	0.29
					Извори финансирања за функцију 451:						
				01	Општи приходи и примања буџета		6,700,000			6,700,000	0.29
					Функција 451:		6,700,000		0	6,700,000	0.29
					Извори финансирања за пројекат 0701-5020:						
				01	Општи приходи и примања буџета		6,700,000			6,700,000	0.29
					Свега за пројекат 0701-5020:		6,700,000		0	6,700,000	0.29
					Савет за безбедност саобраћаја општине Бечеј						
		0602			ПРОГРАМ 15: ОПШТЕ УСЛУГЕ ЛОКАЛНЕ САМОУПРАВЕ						
		0602-0001			Функционисање локалне самоуправе и градских општина						
			360		Јавни ред и безбедност неклассификован на другом месту						
					САОБРАЋАЈНО ВАСПИТАЊЕ И ЗАШТИТА ДЕЦЕ У САОБРАЋАЈУ						
				77	423	Услуге по уговору	698,000			698,000	0.03
					САОБРАЋАЈНО ВАСПИТАЊЕ И ЗАШТИТА ДЕЦЕ У САОБРАЋАЈУ						

25.10.2023. 2023.10.25

				78	423	Услуге по уговору		500,000			500,000	0.02
						ПОСЕБНЕ АКТИВНОСТИ						
				79	423	Услуге по уговору		1,002,000			1,002,000	0.04
				80	511	Зграде и грађевински објекти		1,600,000			1,600,000	0.07
				81	512	Машине и опрема		3,400,000			3,400,000	0.15
						Извори финансирања за функцију 360:						
				01		Општи приходи и примања буџета		7,200,000			7,200,000	0.32
						Функција 360:		7,200,000	0	0	7,200,000	0.32
						Извори финансирања за функцију за програмску активност 0602-0001:						
				01		Општи приходи и примања буџета		7,200,000			7,200,000	0.32
						Свега за програмску активност 0602-0001:		7,200,000	0	0	7,200,000	0.32
		1301-7032				Инфраструктурно опремање спортског комплекса у Бечеју						
			810			Услуге рекреације и спорта						
				82	511	Зграде и грађевински објекти		25,425,000	0		25,425,000	1.11
						Извори финансирања за функцију 810:						
				01		Општи приходи и примања буџета		1,159,000			1,159,000	0.05
				13		Нераспоређени вишак прихода из ранијих година		9,000,000			9,000,000	0.39
				17		Неутрошена средства трансфера од других нивоа власти		15,266,000			15,266,000	0.67
						Функција 810:		25,425,000	0		25,425,000	1.11
						Извори финансирања за пројекат 1301-7032:						
				01		Општи приходи и примања буџета		1,159,000			1,159,000	0.05
				13		Нераспоређени вишак прихода из ранијих година		9,000,000			9,000,000	0.39
				17		Неутрошена средства трансфера од других нивоа власти		15,266,000			15,266,000	0.67
						Свега за пројекат 1301-7032:		25,425,000	0		25,425,000	1.11
		1301-5027				Реконструкција игралишта и терена на територији општине Бечеј						

25.10.2023. 2023.10.25

			810			РАЗВОЈ ЗАЈЕДНИЦЕ						
				240	511	Зграде и грађевински објекти		15,600,000		0	15,600,000	0.68
						Извори финансирања за функцију 810:						
					01	Општи приходи и примања буџета		15,600,000		0	15,600,000	0.68
						Функција 810:		15,600,000		0	15,600,000	0.68
						Извори финансирања за пројекат 1301-5027:						
					01	Општи приходи и примања буџета		15,600,000		0	15,600,000	0.68
						Свега за пројекат 1301-5027:		15,600,000		0	15,600,000	0.68
		0602				ПРОГРАМ 15: ОПШТЕ УСЛУГЕ ЛОКАЛНЕ САМОУПРАВЕ						
		0602-0001				Функционисање локалне самоуправе и градских општина						
			620			Развој заједнице						
				83	423	Услуге по уговору		2,200,000			2,200,000	0.10
						- НАЛЕД чланарине и активности	200,000				0	
						- АГЕНЦИЈА БАЧКА чланарине и активности	1,000,000				0	
						- израда плана развоја општине Бечеј	1,000,000				0	
						Извори финансирања за функцију 620:						
					01	Општи приходи и примања буџета		2,200,000			2,200,000	0.10
						Функција 620:		2,200,000			2,200,000	0.10
						Извори финансирања за функцију за програмску активност 0602-0001:						
					01	Општи приходи и примања буџета		2,200,000			2,200,000	0.10
						Свега за програмску активност 0602-0001:		2,200,000			2,200,000	0.10
						ОСНОВНО ОБРАЗОВАЊЕ						
		2003				ПРОГРАМ 9: ОСНОВНО ОБРАЗОВАЊЕ						
		2003-0001				Реализација делатности основног образовања						

25.10.2023. 2023.10.25

			915			Специјално основно образовање							
						Интерресорна комисија							
				84	423	Услуге по уговору		2,000,000				2,000,000	0.09
			912			Основно образовање							
						О.Ш. ШАМУ МИХАЉ БЕЧЕЈ							
				85	463	Трансфери осталим нивоима власти - ова апропријација користиће се за:		15,312,000	0	0		15,312,000	0.67
						414 – Социјална давања запосленима	130,000						
						415 – Накнаде трошкова за запослене	3,800,000						
						416 – Награде запосленима и остали посебни расходи	1,200,000						
						421 – Стални трошкови	6,680,000						
						422 – Трошкови путовања	150,000						
						423 – Услуге по уговору	532,000						
						424 – Специјализоване услуге	230,000						
						425 – Текуће поправке и одржавање	750,000						
						426 – Материјал	1,040,000						
						511 – Зграде и грађевински објекти	700,000						
						512 – Машине и опрема	100,000						
						О.Ш. БРАТСТВО БЕЧЕЈ							
				85	463	Трансфери осталим нивоима власти - ова апропријација користиће се за:		14,275,000	0	0		14,275,000	0.63
						414 – Социјална давања запосленима	500,000						
						415 – Накнаде трошкова за запослене	4,500,000						
						416 – Награде запосленима и остали посебни расходи	1,770,000						
						421 – Стални трошкови	4,260,000						
						422 – Трошкови путовања	50,000						
						423 – Услуге по уговору	1,410,000						
						424 – Специјализоване услуге	200,000						
						425 – Текуће поправке и одржавање	745,000						

25.10.2023. 2023.10.25

						426 – Материјал	590,000							
						512 – Машине и опрема	50,000							
						О.Ш. СЕВЕР ЂУРКИЋ БЕЧЕЈ								
				85	463	Трансфери осталим нивоима власти - ова апропријација користиће се за:		31,669,000	0	0	31,669,000	1.39		
						414 – Социјална давања запосленима	150,000							
						415 – Накнаде трошкова за запослене	3,200,000							
						416 – Награде запосленима и остали посебни расходи	1,300,000							
						421 – Стални трошкови	19,150,000							
						422 – Трошкови путовања	50,000							
						423 – Услуге по уговору	800,000							
						424 – Специјализоване услуге	1,108,000							
						425 – Текуће поправке и одржавање	2,450,000							
						426 – Материјал	3,170,000							
						482 – Порези, обавезне таксе и казне	7,000							
						485 – Новчане казне и пенали по решењу судова	20,000							
						511 – Зграде и грађевински објекти	0							
						512 – Машине и опрема	264,000							
						О.Ш. ЗДРАВКО ГЛОЖАНСКИ БЕЧЕЈ								
				85	463	Трансфери осталим нивоима власти - ова апропријација користиће се за:		19,308,000	0	0	19,308,000	0.85		
						414 – Социјална давања запосленима	670,000							
						415 – Накнаде трошкова за запослене	4,570,000							
						416 – Награде запосленима и остали посебни расходи	870,000							
						421 – Стални трошкови	10,560,000							
						422 – Трошкови путовања	158,000							
						423 – Услуге по уговору	420,000							
						424 – Специјализоване услуге	450,000							
						425 – Текуће поправке и одржавање	500,000							

25.10.2023. 2023.10.25

					426 – Материјал	1,040,000						
					482 – Порези, обавезне таксе и казне	20,000						
					512 – Машине и опрема	50,000						
					О.Ш. ПЕТЕФИ ШАНДОР БЕЧЕЈ							
				85	463	Трансфери осталим нивоима власти - ова апропријација користиће се за:		22,619,000	0	0	22,619,000	0.99
						414 – Социјална давања запосленима	100,000					
						415 – Накнаде трошкова за запослене	4,500,000					
						416 – Награде запосленима и остали посебни расходи	900,000					
						421 – Стални трошкови	8,950,000					
						422 – Трошкови путовања	10,000					
						423 – Услуге по уговору	350,000					
						424 – Специјализоване услуге	245,000					
						425 – Текуће поправке и одржавање	643,000					
						426 – Материјал	2,675,000					
						511 – Зграде и грађевински објекти	3,896,000					
						512 – Машине и опрема	350,000					
						О.Ш. СВЕТОЗАР МАРКОВИЋ Б.ГРАДИШТЕ						
				85	463	Трансфери осталим нивоима власти - ова апропријација користиће се за:		14,339,000	0	0	14,339,000	0.63
						414 – Социјална давања запосленима	624,000					
						415 – Накнаде трошкова за запослене	4,000,000					
						416 – Награде запосленима и остали посебни расходи	1,200,000					
						421 – Стални трошкови	3,840,000					
						422 – Трошкови путовања	90,000					
						423 – Услуге по уговору	870,000					
						424 – Специјализоване услуге	1,090,000					
						425 – Текуће поправке и одржавање	1,140,000					
						426 – Материјал	961,000					

25.10.2023. 2023.10.25

						482 – Порези, обавезне таксе и казне	24,000							
						511 – Зграде и грађевински објекти	150,000							
						512 – Машине и опрема	300,000							
						515 – Нематеријална имовина	50,000							
						О.Ш. ШАМУ МИХАЉ Б.П.СЕЛО								
			85	463		Трансфери осталим нивоима власти - ова апропријација користиће се за:		12,059,000	0	0		12,059,000	0.53	
						414 – Социјална давања запосленима	615,000							
						415 – Накнаде трошкова за запослене	4,200,000							
						416 – Награде запосленима и остали посебни расходи	1,080,000							
						421 – Стални трошкови	4,485,000							
						423 – Услуге по уговору	400,000							
						424 – Специјализоване услуге	300,000							
						425 – Текуће поправке и одржавање	300,000							
						426 – Материјал	569,000							
						482 – Порези, обавезне таксе и казне	10,000							
						512 – Машине и опрема	100,000							
						М.Ш. ПЕТАР КОЊОВИЋ БЕЧЕЈ								
			85	463		Трансфери осталим нивоима власти - ова апропријација користиће се за:		11,565,000	0	0		11,565,000	0.51	
						414 – Социјална давања запосленима	300,000					0		
						415 – Накнаде трошкова за запослене	5,200,000							
						416 – Награде запосленима и остали посебни расходи	900,000							
						421 – Стални трошкови	3,042,000							
						422 – Трошкови путовања	41,000							
						423 – Услуге по уговору	616,000							
						424 – Специјализоване услуге	96,000							
						425 – Текуће поправке и одржавање	400,000							
						426 – Материјал	520,000							

25.10.2023. 2023.10.25

					512 – Машине и опрема	450,000						
			86	472	Накнаде за социјалну заштиту из буџета - ПРЕВОЗ УЧЕНИКА		16,500,000			16,500,000	0.72	
			87	472	Накнаде за социјалну заштиту из буџета - ШКОЛСКА ТАКМИЧЕЊА		840,000			840,000	0.04	
			88	472	Накнаде за социјалну заштиту из буџета		1,160,000			1,160,000	0.05	
					- ђаци генерације	440,000					0	
					- прварице	350,000					0	
					- вуковци	370,000					0	
					Извори финансирања за функцију 912:							
			01		Општи приходи и примања буџета		159,646,000	0	0	159,646,000	7.00	
					Функција 912:		159,646,000	0	0	159,646,000	7.00	
					Извори финансирања за функцију 915:							
			01		Општи приходи и примања буџета		2,000,000	0	0	2,000,000	0.09	
					Функција 915:		2,000,000	0	0	2,000,000	0.09	
					Извори финансирања за програмску активност 2003-0001:							
			01		Општи приходи и примања буџета		161,646,000	0	0	161,646,000	7.08	
					Свега за програмску активност 2003-0001:		161,646,000	0	0	161,646,000	7.08	
		2003-7034			Реконструкција, адаптација и енергетска санација објекта школе - школа за основно и средње образовање "Братство" у Бечеју							
			912		Основно образовање							
			247	511	Зграде и грађевински објекти		0	0	157,058,000	157,058,000	6.88	
					511 – Зграде и грађевински објекти	0			157,058,000	157,058,000	6.88	
					Извори финансирања за функцију 912:							
			01		Општи приходи и примања буџета		0		0	0	0.00	
			07		Трансфери од других нивоа власти		0		157,058,000	157,058,000	6.88	
					Функција 912:		0	0	157,058,000	157,058,000	6.88	
					Извори финансирања за пројекат 2003-7034:							
			01		Општи приходи и примања буџета		0		0	0	0.00	

25.10.2023. 2023.10.25

					07	Трансфери од других нивоа власти			0		157,058,000	157,058,000	6.88
						Свега за пројекат 2003-7034:			0	0	157,058,000	157,058,000	6.88
						СРЕДЊЕ ОБРАЗОВАЊЕ							
		2004				ПРОГРАМ 10: СРЕДЊЕ ОБРАЗОВАЊЕ							
		2004-0001				Реализација делатности средњег образовања							
			920			Средње образовање							
						ГИМНАЗИЈА							
				89	463	Трансфери осталим нивоима власти - ова апропријација користиће се за:			20,572,000	0	0	20,572,000	0.90
						414 – Социјална давања запосленима	255,000						
						415 – Накнаде трошкова за запослене	2,500,000						
						416 – Награде запосленима и остали посебни расходи	980,000						
						421 – Стални трошкови	10,610,000						
						422 – Трошкови путовања	157,000						
						423 – Услуге по уговору	570,000						
						424 – Специјализоване услуге	95,000						
						425 – Текуће поправке и одржавање	4,357,000						
						426 – Материјал	570,000						
						482 – Порези, обавезне таксе и казне	93,000						
						512 – Машине и опрема	100,000						
						ТЕХНИЧКА ШКОЛА							
				89	463	Трансфери осталим нивоима власти - ова апропријација користиће се за:			16,471,000	0	0	16,471,000	0.72
						414 – Социјална давања запосленима	150,000						
						415 – Накнаде трошкова за запослене	4,500,000						
						416 – Награде запосленима и остали посебни расходи	820,000						
						421 – Стални трошкови	7,610,000						

25.10.2023. 2023.10.25

					422 – Трошкови путовања	50,000							
					423 – Услуге по уговору	565,000							
					424 – Специјализоване услуге	271,000							
					425 – Текуће поправке и одржавање	825,000							
					426 – Материјал	1,660,000							
					482 – Порези, обавезне таксе и казне	20,000							
					511 – Зграде и грађевински објекти	0							
					512 – Машине и опрема	0							
					ЕКОНОМСКА ШКОЛА								
			89	463	Трансфери осталим нивоима власти - ова апропријација користиће се за:		21,329,000	0	0	21,329,000	0.93		
					414 – Социјална давања запосленима	292,000							
					415 – Накнаде трошкова за запослене	4,660,000							
					416 – Награде запосленима и остали посебни расходи	700,000							
					421 – Стални трошкови	8,750,000							
					422 – Трошкови путовања	70,000							
					423 – Услуге по уговору	611,000							
					424 – Специјализоване услуге	30,000							
					425 – Текуће поправке и одржавање	432,000							
					426 – Материјал	1,060,000							
					511 – Зграде и грађевински објекти	4,311,000							
					512 – Машине и опрема	290,000							
			90	472	ПРЕВОЗ ЂАКА				5,278,000	5,278,000	0.23		
			91	472	ШКОЛСКА ТАКМИЧЕЊА		466,000			466,000	0.02		
					Извори финансирања за функцију 920:								
				01	Општи приходи и примања буџета		58,838,000	0		58,838,000	2.58		
				07	Трансфери од других нивоа власти				5,278,000	5,278,000	0.23		
					Функција 920:		58,838,000	0	5,278,000	64,116,000	2.81		

25.10.2023. 2023.10.25

					Извори финансирања за програмску активност 2004-0001:								
				01	Општи приходи и примања буџета		58,838,000	0			58,838,000	2.58	
				07	Трансфери од других нивоа власти				5,278,000		5,278,000	0.23	
					Свега за програмску активност 2004-0001:		58,838,000	0	5,278,000		64,116,000	2.81	
					СОЦИЈАЛНА ЗАШТИТА								
		0902			ПРОГРАМ 11: СОЦИЈАЛНА И ДЕЧИЈА ЗАШТИТА								
		0902-0019			Подршка деци и породицама са децом								
			090		Социјална заштита неklasификована на другом месту								
				92	472	Накнаде за социјалну заштиту из буџета					6,960,000	0.31	
						- стипендије	5,760,000						
						- спортске награде	1,200,000						
						Извори финансирања за функцију 090:							
				01		Приходи из буџета					6,960,000	0.31	
						Функција 090:					6,960,000	0.31	
						Извори финансирања за програмску активност 0902-0019:							
				01		Општи приходи и примања буџета					6,960,000	0.31	
						Свега за програмску активност 0902-0019:					6,960,000	0.31	
		0902-4004				Додатна социјална заштита-лични пратиоци							
			090			Социјална заштита неklasификована на другом месту							
				93	423	Услуге по уговору					37,488,000	1.70	
						Извори финансирања за функцију 090:							
				01		Општи приходи и примања буџета					37,488,000	1.64	
				07		Трансфери од других нивоа власти					1,322,000	0.06	
						Функција 090:					37,488,000	1.70	
						Извори финансирања за пројекат 0902-4004:						0	
				01		Општи приходи и примања буџета					37,488,000	1.64	

25.10.2023. 2023.10.25

				07	Трансфери од других нивоа власти				1,322,000	1,322,000	0.06
					Свега за пројекат 0902-4004:				1,322,000	38,810,000	1.70
		0902-4005			Додатна социјална заштита-помоћ у кући						
			090		Социјална заштита неklasификована на другом месту						
			94	423	Услуге по уговору			16,025,000	0	16,025,000	0.70
					Извори финансирања за функцију 090:						
				01	Општи приходи и примања буџета			16,025,000		16,025,000	0.70
				07	Трансфери од других нивоа власти				0	0	0.00
					Функција 090:			16,025,000	0	16,025,000	0.70
					Извори финансирања за пројекат 0901-4005:						
				01	Општи приходи и примања буџета			16,025,000		16,025,000	0.70
				07	Трансфери од других нивоа власти				0	0	0.00
					Свега за пројекат 0901-4005:			16,025,000	0	16,025,000	0.70
		0902-0021			ДНЕВНИ БОРАВАК - Подршка особама са инвалидетом						
			090		Социјална заштита неklasификована на другом месту						
			238	423	Услуге по уговору			693,000	7,297,000	7,990,000	0.35
					Извори финансирања за функцију 090:						
				01	Општи приходи и примања буџета			693,000		693,000	0.03
				07	Трансфери од других нивоа власти				7,297,000	7,297,000	0.32
				13	Нераспоређени вишак прихода из ранијих година			0		0	0.00
					Функција 090:			693,000	7,297,000	7,990,000	0.35
					Извори финансирања за пројекат 0902-0021:						
				01	Општи приходи и примања буџета			693,000		693,000	0.03
				07	Трансфери од других нивоа власти						
				13	Нераспоређени вишак прихода из ранијих година			0	7,297,000	7,297,000	0.32
					Свега за пројекат 0902-0021:			693,000	7,297,000	7,990,000	0.35

25.10.2023. 2023.10.25

						Свега за програмску активност 0902-0017:		1,257,000		0	1,257,000	0.06
						Пројекат "УЧИМО ЗАЈЕДНО"						
		0902-0019				Дневне услуге у заједници						
			090			Социјална заштита неklasификована на другом месту						
				255	421	Стални трошкови				80,000	80,000	0.00
				256	423	Услуге по уговору		169,000		935,000	1,104,000	0.05
				257	426	Материјал				506,000	506,000	0.02
						Извори финансирања за функцију 090:						
					01	Општи приходи и примања буџета		169,000			169,000	0.01
					07	Трансфери од других нивоа власти				1,521,000	1,521,000	0.07
						Функција 090:		169,000		1,521,000	1,690,000	0.07
						Извори финансирања за програмску активност 0902-0019:						
					01	Општи приходи и примања буџета		169,000			169,000	0.01
					07	Трансфери од других нивоа власти				1,521,000	1,521,000	0.07
						Свега за програмску активност 0902-0019:		169,000		1,521,000	1,690,000	0.07
		0902				ПРОГРАМ 11: СОЦИЈАЛНА И ДЕЧИЈА ЗАШТИТА						
		0902-0001				Једнократне помоћи и други облици помоћи						
			090			Социјална заштита неklasификована на другом месту						
				99	472	Накнаде за социјалну заштиту из буџета		34,215,000		0	34,215,000	1.50
						- народна кухиња	34,215,000			0	34,215,000	1.50
						Извори финансирања за функцију 090:						
					01	Општи приходи и примања буџета		34,215,000			34,215,000	1.50
						Функција 090:		34,215,000		0	34,215,000	1.50
						Извори финансирања за програмску активност 0902-0001:						
					01	Општи приходи и примања буџета		34,215,000			34,215,000	1.50

25.10.2023. 2023.10.25

						Свега за програмску активност 0902-0001:		34,215,000		0	34,215,000	1.50
		0902				ПРОГРАМ 11: СОЦИЈАЛНА И ДЕЧИЈА ЗАШТИТА						
		0902-0016				Дневне услуге у заједници						
			090			Социјална заштита неklasификована на другом месту						
				100	481	Дотације невладиним организацијама		1,750,000	0		1,750,000	0.08
						- програм лица са посебним потребама по конкурсy	1,100,000				0	
						- програм имплементација ЛПА по конкурсy	650,000				0	
						Извори финансирања за функцију 090:						
					01	Општи приходи и примања буџета		1,750,000			1,750,000	0.08
						Функција 090:		1,750,000			1,750,000	0.08
						Извори финансирања за програмску активност 0902-0016:						
					01	Општи приходи и примања буџета		1,750,000			1,750,000	0.08
						Свега за програмску активност 0902-0016:		1,750,000			1,750,000	0.08
		0902				ПРОГРАМ 11: СОЦИЈАЛНА И ДЕЧИЈА ЗАШТИТА						
		0902-0018				Подршка реализацији програма Црвеног Крста						
			090			Социјална заштита неklasификована на другом месту						
						Црвени крст Бечеј						
				101	481	Дотације невладиним организацијама		3,201,000			3,201,000	0.14
						Извори финансирања за функцију 090:						
					01	Општи приходи и примања буџета		3,201,000			3,201,000	0.14
						Функција 090:		3,201,000			3,201,000	0.14
						Извори финансирања за програмску активност 0902-0018:						
					01	Општи приходи и примања буџета		3,201,000			3,201,000	0.14
						Свега за програмску активност 0902-0018:		3,201,000			3,201,000	0.14

25.10.2023. 2023.10.25

		0902-0019				Подршка деци и породицама са децом						
			090			Социјална заштита неklasификована на другом месту						
				102	472	Накнаде за социјалну заштиту из буџета	2,000,000				2,000,000	0.09
						-једнократне помоћи за прворођено дете	2,000,000				2,000,000	0.09
						Извори финансирања за функцију 090:						
					01	Општи приходи и примања буџета	2,000,000				2,000,000	0.09
						Функција 090:	2,000,000				2,000,000	0.09
						Извори финансирања за програмску активност 0902-0019:						
					01	Општи приходи и примања буџета	2,000,000				2,000,000	0.09
						Свега за програмску активност 0902-0019:	2,000,000				2,000,000	0.09
						Трансакције општег карактера између различитих нивоа власти						
		1801				ПРОГРАМ 12: ЗДРАВСТВЕНА ЗАШТИТА						
		1801-0002				Мртвозорство						
			180			Трансакције општег карактера између различитих нивоа власти						
				103	463	Трансфери осталим нивоима власти	1,300,000				1,300,000	0.06
						Извори финансирања за функцију 180:						
					01	Општи приходи и примања буџета	1,300,000	0	0		1,300,000	0.06
						Функција 180:	1,300,000	0	0		1,300,000	0.06
						Извори финансирања за функцију за програмску активност 1801-0002:						
					01	Општи приходи и примања буџета	1,300,000				1,300,000	0.06
						Свега за програмску активност 1801-0002:	1,300,000	0	0		1,300,000	0.06
						ДОМ ЗДРАВЉА БЕЧЕЈ						
		1801				ПРОГРАМ 12: ЗДРАВСТВЕНА ЗАШТИТА						

25.10.2023. 2023.10.25

		1801-0001				Функционисање установа примарне здравствене заштите						
			700			Здравство						
				104	464	Дотације организацијама обавезног социјалног осигурања		34,668,000			34,668,000	1.52
						411-Плате, додаци и накнаде запослених	21,140,000					
						412-Социјални доприноси на терет послодавца	3,533,000					
						423-Услуге по уговору	8,825,000					
						424-Специјализоване услуге	100,000					
						425-Текуће поправке и одржавање	1,000,000					
						426-Материјал	70,000					
						Извори финансирања за функцију 700:						
					01	Општи приходи и примања буџета		34,668,000			34,668,000	1.52
						Функција 700:		34,668,000	0	0	34,668,000	1.52
						Извори финансирања за функцију за програмску активност 1801-0001:						
					01	Општи приходи и примања буџета		34,668,000			34,668,000	1.52
						Свега за програмску активност 1801-0001:		34,668,000	0	0	34,668,000	1.52
						САВЕТ ЗА ЗДРАВЉЕ ОПШТИНЕ БЕЧЕЈ						
		1801				ПРОГРАМ 12: ЗДРАВСТВЕНА ЗАШТИТА						
		1801-0003				Спровођење активности из области друштвене бриге за јавно здравље						
			700			Здравство						
				105	423	Услуге по уговору		410,000			410,000	0.02
						Извори финансирања за функцију 700:						
					01	Општи приходи и примања буџета		410,000			410,000	0.02
						Функција 700:		410,000			410,000	0.02
						Извори финансирања за програмску активност 1801-0003:						
					01	Општи приходи и примања буџета		410,000			410,000	0.02
						Свега за програмску активност 1801-0003:		410,000			410,000	0.02

25.10.2023. 2023.10.25

						ИСТОРИЈСКИ АРХИВ																	
								1201			ПРОГРАМ 13: РАЗВОЈ КУЛТУРЕ И ИНФОРМИСАЊА												
								1201-0001			Функционисање локалних установа културе												
							820				Услуге културе												
								106	463		Трансфери осталим нивоима власти – Архив							5,774,000				5,774,000	0.25
											411-Плате, додаци и накнаде запослених							3,659,000					
											412-Социјални доприноси на терет послодавца							594,000					
											415-Накнаде трошкова за запослене							250,000					
											421-Стални трошкови							850,000					
											424-Специјализоване услуге							160,000					
											426-Материјал							111,000					
											512-Машине и опрема							150,000					
											Извори финансирања за функцију 820:												
									01		Општи приходи и примања буџета							5,774,000				5,774,000	0.25
											Функција 820:							5,774,000			0	5,774,000	0.25
											Извори финансирања за програмску активност 1201-0001:												
									01		Општи приходи и примања буџета							5,774,000			0	5,774,000	0.25
											Свега за програмску активност 1201-0001:							5,774,000			0	5,774,000	0.25
											ОСТАЛИ КОРИСНИЦИ КУЛТУРЕ ПО КОНКУРСУ												
								1201			ПРОГРАМ 13: РАЗВОЈ КУЛТУРЕ И ИНФОРМИСАЊА												
								1201-0002			Јачање културне продукције и уметничког стваралаштва												
											Остали корисници културе по конкурс												
								820			Услуге културе												
									107	481	Дотације невладиним организацијама по програмима							12,000,000				12,000,000	0.53
											-Остала културна удружења - по конкурс и програму							12,000,000					

25.10.2023. 2023.10.25

						ОСТАЛИ КОРИСНИЦИ						
			840			Остале услуге заједнице						
				108	481	Дотације невладиним организацијама		2,000,000			2,000,000	0.09
						-остали корисници - по конкурс у и програму		2,000,000				
						Извори финансирања за функцију 820:						
					01	Општи приходи и примања буџета		12,000,000			12,000,000	0.53
						Функција 820:		12,000,000			12,000,000	0.53
						Извори финансирања за функцију 840:					0	
					01	Општи приходи и примања буџета		2,000,000			2,000,000	0.09
						Функција 840:		2,000,000			2,000,000	0.09
						Извори финансирања за програмску активност 1201-0002:						
					01	Општи приходи и примања буџета		14,000,000			14,000,000	0.61
						Свега за програмску активност 1201-0002:		14,000,000			14,000,000	0.61
		1201-7029				Санација крова Градског позоришта у Бечеју						
			820			Услуге културе						
				109	511	Зграде и грађевински објекти		15,239,000		0	15,239,000	0.67
						Извори финансирања за функцију 820:						
					01	Општи приходи и примања буџета		4,800,000			4,800,000	0.21
					07	Трансфери од других нивоа власти				0	0	0.00
					13	Нераспоређени вишак прихода из ранијих година		3,000,000			3,000,000	0.13
					17	Неуtroшена средства трансфера од других нивоа власти		7,439,000			7,439,000	0.33
						Функција 820:		15,239,000		0	15,239,000	0.67
						Извори финансирања за пројекат 1201-7029:						
					01	Општи приходи и примања буџета		4,800,000			4,800,000	0.21
					07	Трансфери од других нивоа власти				0	0	0.00
					13	Нераспоређени вишак прихода из ранијих година		3,000,000			3,000,000	0.13

25.10.2023. 2023.10.25

				17	Неутрошена средства трансфера од других нивоа власти		7,439,000			7,439,000	0.33
					Свега за пројекат 1201-7029:		15,239,000		0	15,239,000	0.67
					Услуге емитовања и издаваштва (информисање)						
	1201				ПРОГРАМ 13: РАЗВОЈ КУЛТУРЕ И ИНФОРМИСАЊА						
	1201-0004				Остваривање и унапређивање јавног интереса у области јавног информисања						
		830			Услуге емитовања и издаваштва						
			110	423	Услуге по уговору-услуге информисања		9,000,000			9,000,000	0.39
					Извори финансирања за функцију 830:						
				01	Општи приходи и примања буџета		9,000,000		0	9,000,000	0.39
					Функција 830:		9,000,000		0	9,000,000	0.39
					Извори финансирања за функцију за програмску активност 1201-0004:						
				01	Општи приходи и примања буџета		9,000,000			9,000,000	0.39
					Свега за програмску активност 1201-0004:		9,000,000		0	9,000,000	0.39
					ОСТАЛИ КОРИСНИЦИ ПО КОНКУРСУ - СПОРТ						
	1301				ПРОГРАМ 14: РАЗВОЈ СПОРТА И ОМЛАДИНЕ						
	1301-0001				Подршка локалним спортским организацијама, удружењима и савезима						
		810			Услуге рекреације и спорта						
			111	481	Дотације невладиним организацијама - ПО КОНКУРСУ		19,000,000			19,000,000	0.83
					Извори финансирања за функцију 810:						
				01	Општи приходи и примања буџета		19,000,000			19,000,000	0.83
					Функција 810:		19,000,000			19,000,000	0.83
					Извори финансирања за програмску активност 1301-0001:						
				01	Општи приходи и примања буџета		19,000,000	0	0	19,000,000	0.83
					Свега за програмску активност 1301-0001:		19,000,000	0	0	19,000,000	0.83

25.10.2023. 2023.10.25

КАНЦЕЛАРИЈА ЗА МЛАДЕ											
1301 ПРОГРАМ 14: РАЗВОЈ СПОРТА И ОМЛАДИНЕ											
1301-0005 Спровођење омладинске политике											
810 Услуге рекреације и спорта											
			112	422	Трошкови путовања		1,300,000		0	1,300,000	0.06
			113	423	Услуге по уговору		3,751,000		0	3,751,000	0.16
			114	424	Специјализоване услуге		1,307,000		0	1,307,000	0.06
			115	426	Материјал		750,000		0	750,000	0.03
			116	512	Машине и опрема		500,000		0	500,000	0.02
					Извори финансирања за функцију 810:						
				01	Општи приходи и примања буџета		7,608,000			7,608,000	0.33
					Функција 810:		7,608,000		0	7,608,000	0.33
					Извори финансирања за програмску активност 1301-0005:						
				01	Општи приходи и примања буџета		7,608,000			7,608,000	0.33
					Свега за програмску активност 1301-0005:		7,608,000		0	7,608,000	0.33
					1301- 4020 Пројекат "Волинтерски значи тимски"						
			810		Услуге рекреације и спорта						
			236	423	Услуге по уговору		140,000			140,000	0.01
			237	424	Специјализоване услуге		460,000		400,000	860,000	0.04
					Извори финансирања за функцију 810:						
				01	Општи приходи и примања буџета		600,000			600,000	0.03
				07	Трансфери од других нивоа власти				400,000		
					Функција 810:		600,000		400,000	1,000,000	0.04
					Извори финансирања за пројекат 1301-4020:						
				01	Општи приходи и примања буџета		600,000		0	600,000	0.03
				07	Трансфери од других нивоа власти				400,000		
					Свега за пројекат 1301-4020:		600,000		400,000	1,000,000	0.04

25.10.2023. 2023.10.25

		1301- 4021				Пројекат "Бечејски фестивал младих"						
			810			Услуге рекреације и спорта						
				243	421	Стални трошкови		0		130,000	130,000	0.01
				244	424	Специјализоване услуге		0		220,000	220,000	0.01
						Извори финансирања за функцију 810:						
					01	Општи приходи и примања буџета		0			0	0.00
					07	Трансфери од других нивоа власти				350,000	350,000	0.02
						Функција 810:		0		350,000	350,000	0.02
						Извори финансирања за пројекат 1301-4021:						
					01	Општи приходи и примања буџета		0		0	0	0.00
					07	Трансфери од других нивоа власти				350,000	350,000	0.02
						Свега за пројекат 1301-4021:		0		350,000	350,000	0.02
		1301- 4023				Пројекат "Велика награда Бечеја"						
			810			Услуге рекреације и спорта						
				252	421	Стални трошкови		150,000		0	150,000	0.01
				253	423	Услуге по уговору		500,000			500,000	0.02
				254	425	Текуће поправке и одржавање		150,000			150,000	0.01
						Извори финансирања за функцију 810:						
					01	Општи приходи и примања буџета		800,000			800,000	0.04
					07	Трансфери од других нивоа власти				0	0	0.00
						Функција 810:		800,000		0	800,000	0.04
						Извори финансирања за пројекат 1301-4023:						
					01	Општи приходи и примања буџета		800,000		0	800,000	0.04
					07	Трансфери од других нивоа власти				0	0	0.00
						Свега за пројекат 1301-4023:		800,000		0	800,000	0.04

25.10.2023. 2023.10.25

		2002												
		2002-4022												
			911											
				245	472	Накнаде за социјалну заштиту из буџета				0		10,000	10,000	0.00
						Извори финансирања за функцију 911:								
					01	Општи приходи и примања буџета				0				
					07	Трансфери од других нивоа власти						10,000	10,000	0.00
						Функција 911:				0		10,000	10,000	0.00
						Извори финансирања за пројекат 2002-4022:								
					01	Општи приходи и примања буџета				0				
					07	Трансфери од других нивоа власти						10,000	10,000	0.00
						Свега за пројекат 2002-4022:				0		10,000	10,000	0.00
		1301												
		1301-0005												
			810											
						Услуге рекреације и спорта								
				117	481	Дотације невладиним организацијама - ПО КОНКУРСУ				1,200,000			1,200,000	0.05
						Извори финансирања за функцију 810:								
					01	Општи приходи и примања буџета				1,200,000				
						Функција 810:				1,200,000			1,200,000	0.05
						Извори финансирања за програмску активност 1301-0005:								
					01	Општи приходи и примања буџета				1,200,000			1,200,000	0.05
						Свега за програмску активност 1301-0005:				1,200,000			1,200,000	0.05
		1301												
		1301-7025												
			810											
						Услуге рекреације и спорта								

25.10.2023. 2023.10.25

			118	511	Зграде и грађевински објекти		150,000		0	150,000	0.01
					Извори финансирања за функцију 810:						
				01	Општи приходи и примања буџета		150,000			150,000	0.01
					Функција 810:		150,000		0	150,000	0.01
					Извори финансирања за пројекат 1301-7025:						
				01	Општи приходи и примања буџета		150,000			150,000	0.01
					Свега за пројекат 1301-7025:		150,000		0	150,000	0.01
		1301-5024			Спорт на отвореном за здравију омладину						
			810		Услуге рекреације и спорта						
			233	511	Зграде и грађевински објекти		800,000		0	800,000	0.04
					Извори финансирања за функцију 810:						
				01	Општи приходи и примања буџета					0	0.00
				07	Трансфери од других нивоа власти				0	0	0.00
				13	Нераспоређени вишак прихода из ранијих година		800,000			800,000	0.04
					Функција 810:		800,000		0	800,000	0.04
					Извори финансирања за пројекат 1301-5024:						
				01	Општи приходи и примања буџета		0			0	0.00
				07	Трансфери од других нивоа власти				0	0	0.00
				13	Нераспоређени вишак прихода из ранијих година		800,000			800,000	0.04
					Свега за пројекат 1301-5024:		800,000		0	800,000	0.04
		1301-4018			Родном равноправношћу до једнакости младих						
			810		Услуге рекреације и спорта						
			119	424	Специјализоване услуге		710,000			710,000	0.03
					Извори финансирања за функцију 810:						
				01	Општи приходи и примања буџета		60,000			60,000	0.00

25.10.2023. 2023.10.25

					17	Неутрошена средства трансфера од других нивоа власти				650,000				650,000	0.03
						Функција 810:				710,000				710,000	0.03
						Извори финансирања за пројекат 1301-4018:									
					01	Општи приходи и примања буџета				60,000				60,000	0.00
					17	Неутрошена средства трансфера од других нивоа власти				650,000				650,000	0.03
						Свега за пројекат 1301-4018:				710,000				710,000	0.03
						Управљање јавним дугом									
						ПРОГРАМ 15: ОПШТЕ УСЛУГЕ ЛОКАЛНЕ САМОУПРАВЕ									
		0602				Функционисање локалне самоуправе и градских општина									
		0602-0001				Опште јавне услуге које нису класификоване на другом месту									
			160												
				120	421	Стални трошкови				2,200,000				2,200,000	0.10
						Извори финансирања за функцију 160:									
					01	Општи приходи и примања буџета				2,200,000				2,200,000	0.10
						Функција 160:				2,200,000	0	0		2,200,000	0.10
						Извори финансирања за програмску активност 0602-0001:									
					01	Општи приходи и примања буџета				2,200,000				2,200,000	0.10
						Свега за програмску активност 0602-0001:				2,200,000	0	0		2,200,000	0.10
		0602-0003				Сервисирање јавног дуга									
			160			Опште јавне услуге које нису класификоване на другом месту									
				121	441	Отплате домаћих камата				6,720,000				6,720,000	0.29
				122	611	Отплате главнице домаћим кредиторима				45,400,000				45,400,000	1.99
						Извори финансирања за функцију 160:									
					01	Општи приходи и примања буџета				52,120,000				52,120,000	2.28

25.10.2023. 2023.10.25

						Функција 160:		52,120,000	0	0	52,120,000	2.28
						Извори финансирања за програмску активност 0602-0003:						
				01		Општи приходи и примања буџета		52,120,000			52,120,000	2.28
						Свега за програмску активност 0602-0003:		52,120,000	0	0	52,120,000	2.28
						ПРОГРАМ НАЦИОНАЛНИХ МАЊИНА						
		0602-0007				Функционисање националних савета националних мањина						
			840			Остале услуге заједнице						
				123	481	Дотације невладиним организацијама по програмима националних мањина		1,000,000			1,000,000	0.04
						Извори финансирања за функцију 840:						
				01		Општи приходи и примања буџета		1,000,000			1,000,000	0.04
						Функција 840:		1,000,000			1,000,000	0.04
						Извори финансирања за програмску активност 0602-0007:						
				01		Општи приходи и примања буџета		1,000,000			1,000,000	0.04
						Свега за програмску активност 0602-0007:		1,000,000			1,000,000	0.04
						ВАНРЕДНА СИТУАЦИЈА						
		0602				ПРОГРАМ 15: ОПШТЕ УСЛУГЕ ЛОКАЛНЕ САМОУПРАВЕ						
		0602-0014				Управљање у ванредним ситуацијама						
			160			Опште јавне услуге које нису класификоване на другом месту						
				124	423	Услуге по уговору		2,500,000			2,500,000	0.11
				125	426	Материјал		200,000			200,000	0.01
				126	512	Машине и опрема		1,200,000			1,200,000	0.05
						Извори финансирања за функцију 160:						
				01		Општи приходи и примања буџета		3,900,000			3,900,000	0.17
						Функција 160:		3,900,000	0	0	3,900,000	0.17

25.10.2023. 2023.10.25

						Извори финансирања за програмску активност 0602-0014:						
					01	Општи приходи и примања буџета		3,900,000			3,900,000	0.17
						Свега за програмску активност 0602-0014:		3,900,000	0	0	3,900,000	0.17
		0602				ПРОГРАМ 15: ОПШТЕ УСЛУГЕ ЛОКАЛНЕ САМОУПРАВЕ						
		0602-0014				Управљање у ванредним ситуацијама - Припремни радови и радови на враћању у првобитно стање хидротермалне бушотине на локацији отворених базена у Бечеју						
			160			Опште јавне услуге						
				250	511	Зграде и грађевински објекти		200,000			200,000	0.01
				251	513	Остале некретнине и опрема				16,623,000	16,623,000	0.73
						Извори финансирања за функцију 160:						
					01	Општи приходи и примања буџета		200,000			200,000	0.01
					07	Трансфери од других нивоа власти				16,623,000	16,623,000	0.73
						Функција 160:		200,000		16,623,000	16,823,000	0.74
						Извори финансирања за програмску активност 0602-0014:						
					01	Општи приходи и примања буџета		200,000			200,000	0.01
					07	Трансфери од других нивоа власти				16,623,000	16,623,000	0.73
						Свега за програмску активност 0602-0014:		200,000		16,623,000	16,823,000	0.74
		0501				ПРОГРАМ 17: ЕНЕРГЕТСКА ЕФИКАСНОСТ И ОБНОВЉИВИ ИЗВОРИ ЕНЕРГИЈЕ						
		0501- 4013				Енергетска санација стамбених зграда, породичних кућа и станова						
			620			Развој заједнице						
				127	454	Субвенције приватним предузећима		6,068,000		10,000,000	16,068,000	0.70
						Извори финансирања за функцију 620:						
					01	Општи приходи и примања буџета		3,034,000			3,034,000	0.13
					17	Неутрошена средства трансфера од других нивоа власти		3,034,000			3,034,000	

25.10.2023. 2023.10.25

					Функција 620:		6,068,000		10,000,000	16,068,000	0.70
					Извори финансирања за пројекат 0501-4013:						
				01	Општи приходи и примања буџета		3,034,000			3,034,000	0.13
				17	Неутрошена средства трансфера од других нивоа власти		3,034,000			3,034,000	
					Свега за пројекат 0501-4013:		6,068,000		10,000,000	16,068,000	0.70
					Свега глава 4.1.:		1,399,742,000	0	326,113,000	1,725,855,000	75.64
					Извори финансирања за главу 4.1:						
				01	Општи приходи и примања буџета		1,255,662,000			1,255,662,000	55.04
				07	Трансфери од других нивоа власти				326,113,000	326,113,000	14.29
				10	Примања од домаћих задуживања		0			0	0.00
				13	Нераспоређени вишак прихода из ранијих година		80,793,000			80,793,000	3.54
				15	Неутрошена средства донација из претходних година		98,000			98,000	0.00
				17	Неутрошена средства трансфера од других нивоа власти		63,189,000			63,189,000	2.77
					Укупно за главу 4.1.:		1,399,742,000	0	326,113,000	1,725,855,000	75.64
4	2				КУЛТУРА						
		1201			ПРОГРАМ 13: РАЗВОЈ КУЛТУРЕ И ИНФОРМИСАЊА						
		1201- 0001			Функционисање локалних установа културе						
			820		Услуге културе						
					УСТАНОВЕ КУЛТУРЕ						
	4.021				ГРАДСКО ПОЗОРИШТЕ		21,565,000	1,076,000	0	22,641,000	0.99
				128 411	Плате, додаци и накнаде запослених		10,193,000	0	0	10,193,000	0.45
				129 412	Социјални доприноси на терет послодавца		1,661,000	0	0	1,661,000	0.07
				130 413	Накнаде у натура		75,000	0	0	75,000	0.00
				131 414	Социјална давања запосленима		0	50,000	0	50,000	0.00
				132 415	Накнаде трошкова за запослене		750,000	0	0	750,000	0.03

25.10.2023. 2023.10.25

				133	416	Награде запосленима и остали посебни расходи		0	0	0	0	0.00
				134	421	Стални трошкови		6,655,000	201,000	0	6,856,000	0.30
				136	423	Услуге по уговору		20,000	15,000	0	35,000	0.00
				138	425	Текуће поправке и одржавање		1,977,000	400,000	0	2,377,000	0.10
				139	426	Материјал		154,000	110,000	0	264,000	0.01
				141	483	Новчане казне и пенали по решењу судова		0	100,000	0	100,000	0.00
				142	512	Машине и опрема		80,000	200,000	0	280,000	0.01
	4.022					НАРОДНА БИБЛИОТЕКА		23,111,000	50,000	160,000	23,321,000	1.02
				128	411	Плате, додаци и накнаде запослених		11,567,000			11,567,000	0.51
				129	412	Социјални доприноси на терет послодавца		1,879,000			1,879,000	0.08
				130	413	Накнаде у натури		120,000			120,000	0.01
				132	415	Накнаде трошкова за запослене		530,000			530,000	0.02
				133	416	Награде запосленима и остали посебни расходи		870,000			870,000	0.04
				134	421	Стални трошкови		5,835,000	20,000	150,000	6,005,000	0.26
				135	422	Трошкови путовања		160,000	30,000	10,000	200,000	0.01
				136	423	Услуге по уговору		250,000			250,000	0.01
				138	425	Текуће поправке и одржавање		1,315,000		0	1,315,000	0.06
				139	426	Материјал		230,000			230,000	0.01
	4.023					ГРАДСКИ МУЗЕЈ		17,917,000	0	0	17,917,000	0.79
				128	411	Плате, додаци и накнаде запослених		8,982,000			8,982,000	0.39
				129	412	Социјални доприноси на терет послодавца		1,457,000			1,457,000	0.06
				130	413	Накнаде у натури		250,000			250,000	0.01
				131	414	Социјална давања запосленима		120,000			120,000	0.01
				132	415	Накнаде трошкова за запослене		700,000			700,000	0.03
				133	416	Награде запосленима и остали посебни расходи		950,000			950,000	0.04
				134	421	Стални трошкови		2,745,000	0	0	2,745,000	0.12

25.10.2023. 2023.10.25

				135	422	Трошкови путовања		165,000	0	0	165,000	0.01
				136	423	Услуге по уговору		858,000		0	858,000	0.04
				137	424	Специјализоване услуге		380,000			380,000	0.02
				138	425	Текуће поправке и одржавање		700,000	0		700,000	0.03
				139	426	Материјал		280,000			280,000	0.01
				140	482	Порези, обавезне таксе и казне		30,000	0		30,000	0.00
				142	512	Машине и опрема		100,000		0	100,000	0.00
				143	515	Нематеријална имовина		200,000			200,000	0.01
						Извори финансирања за функцију 820:						
				01		Општи приходи и примања буџета		62,593,000			62,593,000	2.74
				04		Сопствени приходи буџетских корисника			1,126,000		1,126,000	0.05
						Функција 820:		62,593,000	1,126,000	160,000	63,879,000	2.80
						Извори финансирања за програмску активност 1201-0001:						
				01		Општи приходи и примања буџета		62,593,000	0	0	62,593,000	2.74
				04		Сопствени приходи буџетских корисника			1,126,000		1,126,000	0.05
						Свега за програмску активност 1201-0001:		62,593,000	1,126,000	160,000	63,879,000	2.80
		1201- 0002				Подстицаји културном и уметничком стваралаштву						
			820			Услуге културе						
						УСТАНОВЕ КУЛТУРЕ						
		4.021				ГРАДСКО ПОЗОРИШТЕ		5,001,000	9,881,000	1,950,000	16,832,000	0.74
				144	421	Стални трошкови			60,000		60,000	0.00
				145	422	Трошкови путовања		660,000	570,000		1,230,000	0.05
				146	423	Услуге по уговору		2,328,000	3,335,000	316,000	5,979,000	0.26
				147	424	Специјализоване услуге		2,013,000	2,656,000	1,634,000	6,303,000	0.28
				149	426	Материјал		0	560,000	0	560,000	0.02
				150	482	Порези, обавезне таксе и казне			145,000		145,000	0.01

25.10.2023. 2023.10.25

				151	483	Новчане казне и пенали по решењу судова			55,000		55,000	0.00	
				155	523	Залихе робе за даљу продају			2,500,000		2,500,000	0.11	
	4.022					НАРОДНА БИБЛИОТЕКА			4,678,000	200,000	660,000	5,538,000	0.24
				146	423	Услуге по уговору			1,358,000	80,000	372,000	1,810,000	0.08
				147	424	Специјализоване услуге			2,330,000	0	168,000	2,498,000	0.11
				149	426	Материјал			290,000	20,000	0	310,000	0.01
				153	512	Машине и опрема			200,000	0	0	200,000	0.01
				154	515	Нематеријална имовина			500,000	100,000	120,000	720,000	0.03
	4.023					ГРАДСКИ МУЗЕЈ			2,068,000	0	1,420,000	3,488,000	0.15
				145	422	Трошкови путовања			100,000	0	0	100,000	0.00
				146	423	Услуге по уговору			1,318,000	0	790,000	2,108,000	0.09
				147	424	Специјализоване услуге			340,000	0	600,000	940,000	0.04
				149	426	Материјал			160,000	0	0	160,000	0.01
				246	485	Нак. штете за повреде или штету нанету од држ. орг.					30,000	30,000	0.00
				154	515	Нематеријална имовина			150,000	0		150,000	0.01
						Извори финансирања за функцију 820:							
				01		Општи приходи и примања буџета			11,747,000			11,747,000	0.51
				04		Сопствени приходи буџетских корисника				10,081,000		10,081,000	0.44
				07		Трансфери од других нивоа власти					4,030,000	4,030,000	0.18
				13		Пренета неутрошена средства						0	0.00
						Функција 820:			11,747,000	10,081,000	4,030,000	25,858,000	1.13
						Извори финансирања за програмску активност 1201-0002:							
				01		Општи приходи и примања буџета			11,747,000	0		11,747,000	0.51
				04		Сопствени приходи буџетских корисника				10,081,000		10,081,000	0.44
						Свега за програмску активност 1201-0002:			11,747,000	10,081,000	4,030,000	25,858,000	1.13
						Свега глава 4.2.:			74,340,000	11,207,000	4,190,000	89,737,000	3.93

25.10.2023. 2023.10.25

						Извори финансирања за главу 4.2:						
					01	Општи приходи и примања буџета		74,340,000			74,340,000	3.26
					04	Сопствени приходи буџетских корисника			11,207,000		11,207,000	0.49
					07	Трансфери од других нивоа власти				4,190,000	4,190,000	0.18
						Укупно за главу 4.2.:		74,340,000	11,207,000	4,190,000	89,737,000	3.93
4	3					ФИЗИЧКА КУЛТУРА						
						ЂОРЂЕ ПРЕДИН-БАЏА УСТАНОВА ЗА СПОРТСКУ И КУЛТУРНУ АКТИВНОСТ ОМЛАДИНЕ БЕЧЕЈ						
		1301				ПРОГРАМ 14: РАЗВОЈ СПОРТА И ОМЛАДИНЕ						
		1301-0004				Функционисање локалних спортских установа						
			810			Услуге рекреације и спорта		72,229,000	16,095,000	0	87,524,000	3.84
				156	411	Плате, додаци и накнаде запослених		17,119,000	0		17,119,000	0.75
				157	412	Социјални доприноси на терет послодавца		2,777,000	0		2,777,000	0.12
				158	413	Накнаде у натура		0	400,000		400,000	0.02
				159	414	Социјална давања запосленима		0	251,000		251,000	0.01
				160	415	Накнаде трошкова за запослене		0	792,000		792,000	0.03
				255	416	Награде запосленима и остали посебни расходи		91,000	450,000		541,000	0.02
				161	421	Стални трошкови		36,300,000	950,000		37,250,000	1.63
				162	423	Услуге по уговору		9,450,000	4,831,000		14,281,000	0.63
				163	424	Специјализоване услуге		411,000	600,000		1,011,000	0.04
				164	425	Текуће поправке и одржавање		2,200,000	2,500,000		4,700,000	0.21
				165	426	Материјал		1,001,000	3,230,000		4,231,000	0.19
				166	482	Порези, обавезне таксе и казне		0	290,000		290,000	0.01
				167	511	Зграде и грађевински објекти		1,540,000	401,000	0	1,941,000	0.09
				168	512	Машине и опрема		940,000	800,000		1,740,000	0.08
				228	515	Нематеријална имовина		400,000	400,000		800,000	0.04
						Извори финансирања за функцију 810:						

25.10.2023. 2023.10.25

					01	Општи приходи и примања буџета		72,229,000			72,229,000	3.17
					04	Сопствени приходи буџетских корисника			16,095,000		16,095,000	0.71
						Функција 810:		72,229,000	16,095,000	0	88,324,000	3.87
						Извори финансирања за програмску активност 1301-0004:						
					01	Општи приходи и примања буџета		72,229,000		0	72,229,000	3.17
					04	Сопствени приходи буџетских корисника			16,095,000		16,095,000	0.71
						Свега за програмску активност 1301-0004:		72,229,000	16,095,000	0	88,324,000	3.87
						Свега глава 4.3.:		72,229,000	16,095,000	0	88,324,000	3.87
						Извори финансирања за главу 4.3:						
					01	Општи приходи и примања буџета		72,229,000			72,229,000	3.17
					04	Сопствени приходи буџетских корисника			16,095,000		16,095,000	0.71
						Укупно за главу 4.3.:		72,229,000	16,095,000	0	88,324,000	3.87
4	4					ДРУШТВЕНА БРИГА О ДЕЦИ						
						Предшколска установа Лабуд Пејовић						
		2002				ПРОГРАМ 8: ПРЕДШКОЛСКО ВАСПИТАЊЕ						
		2002-0002				Функционисање и остваривање предшколског васпитања и образовања						
			911			Предшколско образовање						
				169	411	Плате, додаци и накнаде запослених		125,691,000	0	12,000,000	137,691,000	6.03
				170	412	Социјални доприноси на терет послодавца		19,042,000	0	1,938,000	20,980,000	0.92
				171	413	Накнаде у натура		1,340,000	0	0	1,340,000	0.06
				172	414	Социјална давања запосленима		1,871,000	0	0	1,871,000	0.08
				173	415	Накнаде трошкова за запослене		5,400,000	0	0	5,400,000	0.24
				174	416	Награде запосленима и остали посебни расходи		1,671,000	0	0	1,671,000	0.07
				175	421	Стални трошкови		20,779,000	0	0	20,779,000	0.91
				176	422	Трошкови путовања		75,000	0	0	75,000	0.00

25.10.2023. 2023.10.25

				177	423	Услуге по уговору		1,750,000	0	0	1,750,000	0.08
				178	424	Специјализоване услуге		800,000	0	0	800,000	0.04
				179	425	Текуће поправке и одржавање		4,817,000	0	0	4,817,000	0.21
				180	426	Материјал		27,125,000	0	0	27,125,000	1.19
				181	465	Остале дотације по закону		386,000	0	0	386,000	0.02
				241	472	Накнаде за социјалну заштиту из буџета		0	0	0	0	0.00
				182	482	Порези, обавезне таксе и казне		100,000	0	0	100,000	0.00
				183	483	Новчане казне и пенали по решењу судова		95,000	0	0	95,000	0.00
				184	485	Накнада штете од државних органа		140,000	0	0	140,000	0.01
				185	512	Машине и опрема		880,000	0	0	880,000	0.04
						Извори финансирања за функцију 911:						
				01		Општи приходи и примања буџета		211,962,000			211,962,000	9.29
				04		Сопствени приходи буџетских корисника			0		0	0.00
				07		Трансфери од других нивоа власти				13,938,000	13,938,000	0.61
						Функција 911:		211,962,000	0	13,938,000	225,900,000	9.90
						Извори финансирања за програмску активност 2002-0002:						
				01		Општи приходи и примања буџета		211,962,000			211,962,000	9.29
				04		Сопствени приходи буџетских корисника			0		0	0.00
				07		Трансфери од других нивоа власти				13,938,000	13,938,000	0.61
						Свега за програмску активност 2002-0002:		211,962,000	0	13,938,000	225,900,000	9.90
						Свега глава 4.4.:		211,962,000	0	13,938,000	225,900,000	9.90
						Извори финансирања за главу 4.4:						
				01		Општи приходи и примања буџета		211,962,000			211,962,000	9.29
				07		Трансфери од других нивоа власти				13,938,000	13,938,000	0.61
						Укупно за главу 4.4.:		211,962,000	0	13,938,000	225,900,000	9.90
4	5					МЕСНЕ ЗАЈЕДНИЦЕ						

25.10.2023. 2023.10.25

		0602			ПРОГРАМ 15: ОПШТЕ УСЛУГЕ ЛОКАЛНЕ САМОУПРАВЕ						
		0602-0002			Функционисање месних заједница						
			160		Опште јавне услуге које нису класификоване на другом месту						
					МЕСНЕ ЗАЈЕДНИЦЕ						
					МЕСНА ЗАЈЕДНИЦА ИВАН ПЕРИШИЋ БЕЧЕЈ	5,372,000	0	0	5,372,000	0.24	
				186	411	Плате, додаци и накнаде запослених	1,500,000		1,500,000	0.07	
				187	412	Социјални доприноси на терет послодавца	251,000		251,000	0.01	
				190	415	Накнаде трошкова за запослене	89,000		89,000	0.00	
				191	416	Награде запосленима и остали посебни расходи	0		0	0.00	
				192	421	Стални трошкови	1,681,000		1,681,000	0.07	
				194	423	Услуге по уговору	790,000		790,000	0.03	
				195	424	Специјализоване услуге	770,000		770,000	0.03	
				196	425	Текуће поправке и одржавање	25,000		25,000	0.00	
				197	426	Материјал	266,000		266,000	0.01	
					МЕСНА ЗАЈЕДНИЦА ТОДОР ДУКИН БЕЧЕЈ	3,620,000	0	0	3,620,000	0.16	
				186	411	Плате, додаци и накнаде запослених	1,404,000		1,404,000	0.06	
				187	412	Социјални доприноси на терет послодавца	252,000		252,000	0.01	
				188	413	Накнаде у натури	33,000		33,000	0.00	
				190	415	Накнаде трошкова за запослене	88,000		88,000	0.00	
				192	421	Стални трошкови	1,128,000		1,128,000	0.05	
				194	423	Услуге по уговору	161,000		161,000	0.01	
				195	424	Специјализоване услуге	6,000		6,000	0.00	
				196	425	Текуће поправке и одржавање	300,000		300,000	0.01	
				197	426	Материјал	195,000	0	195,000	0.01	
				198	482	Порези, обавезне таксе и казне	3,000		3,000	0.00	
				200	512	Машине и опрема	50,000		50,000	0.00	
					МЕСНА ЗАЈЕДНИЦА БРАТСТВО И ЈЕДИНСТВО БЕЧЕЈ	5,932,000	0	0	5,932,000	0.26	

25.10.2023. 2023.10.25

				186	411	Плате, додаци и накнаде запослених		1,464,000			1,464,000	0.06
				187	412	Социјални доприноси на терет послодавца		251,000			251,000	0.01
				190	415	Накнаде трошкова за запослене		89,000			89,000	0.00
				192	421	Стални трошкови		2,515,000			2,515,000	0.11
				194	423	Услуге по уговору		335,000			335,000	0.01
				195	424	Специјализоване услуге		430,000			430,000	0.02
				196	425	Текуће поправке и одржавање		400,000			400,000	0.02
				197	426	Материјал		438,000	0		438,000	0.02
				198	482	Порези, обавезне таксе и казне		10,000			10,000	0.00
				200	512	Машине и опрема		0			0	0.00
						МЕСНА ЗАЈЕДНИЦА БАЧКО ПЕТРОВО СЕЛО		11,830,000	0	0	11,830,000	0.52
				186	411	Плате, додаци и накнаде запослених		1,500,000			1,500,000	0.07
				187	412	Социјални доприноси на терет послодавца		251,000			251,000	0.01
				190	415	Накнаде трошкова за запослене		89,000			89,000	0.00
				191	416	Награде запосленима и остали посебни расходи		95,000			95,000	0.00
				192	421	Стални трошкови		3,525,000			3,525,000	0.15
				194	423	Услуге по уговору		1,370,000			1,370,000	0.06
				195	424	Специјализоване услуге		650,000	0		650,000	0.03
				196	425	Текуће поправке и одржавање		3,350,000			3,350,000	0.15
				197	426	Материјал		550,000			550,000	0.02
				198	482	Порези, обавезне таксе и казне		30,000			30,000	0.00
				199	511	Зграде и грађевински објекти		200,000			200,000	0.01
				200	512	Машине и опрема		220,000			220,000	0.01
						МЕСНА ЗАЈЕДНИЦА БАЧКО ГРАДИШТЕ		11,243,000	0	0	11,243,000	0.49
				186	411	Плате, додаци и накнаде запослених		1,496,000			1,496,000	0.07
				187	412	Социјални доприноси на терет послодавца		251,000			251,000	0.01
				188	413	Накнаде у натура		12,000			12,000	0.00
				190	415	Накнаде трошкова за запослене		89,000			89,000	0.00

25.10.2023. 2023.10.25

				192	421	Стални трошкови		4,375,000			4,375,000	0.19
				193	422	Трошкови путовања		90,000			90,000	0.00
				194	423	Услуге по уговору		910,000			910,000	0.04
				195	424	Специјализоване услуге		600,000			600,000	0.03
				196	425	Текуће поправке и одржавање		3,000,000			3,000,000	0.13
				197	426	Материјал		420,000			420,000	0.02
				200	512	Машине и опрема		0			0	0.00
						МЕСНА ЗАЈЕДНИЦА РАДИЧЕВИЋ		6,304,000	0	0	6,304,000	0.28
				186	411	Плате, додаци и накнаде запослених		1,428,000			1,428,000	0.06
				187	412	Социјални доприноси на терет послодавца		242,000			242,000	0.01
				189	414	Социјална давања запосленима		100,000			100,000	0.00
				190	415	Накнаде трошкова за запослене		89,000			89,000	0.00
				192	421	Стални трошкови		1,645,000			1,645,000	0.07
				193	422	Трошкови путовања		90,000			90,000	0.00
				194	423	Услуге по уговору		950,000			950,000	0.04
				195	424	Специјализоване услуге		650,000			650,000	0.03
				196	425	Текуће поправке и одржавање		300,000			300,000	0.01
				197	426	Материјал		130,000			130,000	0.01
				199	511	Зграде и грађевински објекти		430,000			430,000	0.02
				200	512	Машине и опрема		200,000			200,000	0.01
						МЕСНА ЗАЈЕДНИЦА МИЛЕШЕВО		4,382,000	0	0	4,382,000	0.19
				186	411	Плате, додаци и накнаде запослених		1,416,000			1,416,000	0.06
				187	412	Социјални доприноси на терет послодавца		242,000			242,000	0.01
				188	413	Накнаде у природи		10,000			10,000	0.00
				190	415	Накнаде трошкова за запослене		89,000			89,000	0.00
				192	421	Стални трошкови		1,053,000			1,053,000	0.05
				193	422	Трошкови путовања		120,000			120,000	0.01
				194	423	Услуге по уговору		630,000			630,000	0.03

25.10.2023. 2023.10.25

				195	424	Специјализоване услуге		520,000			520,000	0.02
				196	425	Текуће поправке и одржавање		195,000			195,000	0.01
				197	426	Материјал		107,000			107,000	0.00
				199	511	Зграде и грађевински објекти		0			0	0.00
				200	512	Машине и опрема		0		0	0	0.00
						МЕСНА ЗАЈЕДНИЦА ПОЉАНИЦА		2,653,000	0	0	2,653,000	0.12
				186	411	Плате, додаци и накнаде запослених		708,000			708,000	0.03
				187	412	Социјални доприноси на терет послодавца		125,000			125,000	0.01
				188	413	Накнаде у природи		12,000			12,000	0.00
				190	415	Накнаде трошкова за запослене		45,000			45,000	0.00
				192	421	Стални трошкови		1,093,000			1,093,000	0.05
				193	422	Трошкови путовања		100,000			100,000	0.00
				194	423	Услуге по уговору		220,000			220,000	0.01
				196	425	Текуће поправке и одржавање		160,000			160,000	0.01
				197	426	Материјал		190,000			190,000	0.01
						Извори финансирања за функцију 160:						
				01		Општи приходи и примања буџета		51,336,000	0	0	51,336,000	2.25
						Функција 160:		51,336,000	0	0	51,336,000	2.25
						Извори финансирања за програмску активност 0602-0002:						
				01		Општи приходи и примања буџета		51,336,000	0		51,336,000	2.25
						Свега за програмску активност 0602-0002:		51,336,000	0	0	51,336,000	2.25
						Свега глава 4.5.:		51,336,000	0	0	51,336,000	2.25
						Извори финансирања за главу 4.5:						
				01		Општи приходи и примања буџета		51,336,000			51,336,000	2.25
						Укупно за главу - 4.5.:		51,336,000	0	0	51,336,000	2.25
4	6					Туризам						

25.10.2023. 2023.10.25

ТУРИСТИЧКА ОРГАНИЗАЦИЈА БЕЧЕЈ											
ПРОГРАМ 4: РАЗВОЈ ТУРИЗМА											
Туристичка промоција											
473 Туризам											
							14,835,000	2,351,000	0	17,186,000	0.75
			201	411	Плате, додаци и накнаде запослених		3,551,000	0		3,551,000	0.16
			202	412	Социјални доприноси на терет послодавца		594,000	0		594,000	0.03
			203	413	Накнаде у натури		40,000	0		40,000	0.00
			204	414	Социјална давања запосленима		140,000	0		140,000	0.01
			205	415	Накнада трошкова за запослене		160,000	0		160,000	0.01
			206	421	Стални трошкови		1,790,000	178,000		1,968,000	0.09
			207	422	Трошкови путовања		830,000	380,000		1,210,000	0.05
			208	423	Услуге по уговору		3,815,000	655,000		4,470,000	0.20
			209	424	Специјализоване услуге		2,610,000	120,000		2,730,000	0.12
			210	425	Текуће поправке и одржавање		400,000	60,000		460,000	0.02
			211	426	Материјал		635,000	225,000		860,000	0.04
			212	482	Порези, обавезне таксе и казне		80,000	50,000		130,000	0.01
			213	483	Новчане казне и пенали по решењу судова		50,000	2,000		52,000	0.00
			214	485	Накнада штете од државних органа		40,000	1,000		41,000	0.00
			215	512	Машине и опрема		100,000	680,000		780,000	0.03
					Извори финансирања за функцију 473:						
			01		Општи приходи и примања буџета		14,835,000		0	14,835,000	0.65
			04		Сопствени приходи буџетских корисника			2,351,000		2,351,000	0.10
					Функција 473:		14,835,000	2,351,000	0	17,186,000	0.75
					Извори финансирања за функцију за програмску активност 1502-0002:						
			01		Општи приходи и примања буџета		14,835,000		0	14,835,000	0.65
			04		Сопствени приходи буџетских корисника			2,351,000		2,351,000	0.10
					Свега за програмску активност 1502-0002:		14,835,000	2,351,000	0	17,186,000	0.75

25.10.2023. 2023.10.25

		1502-4012											
			473										
				216	421	Стални трошкови		1,250,000				1,250,000	0.05
				217	423	Услуге по уговору		1,880,000		0		1,880,000	0.08
				218	424	Специјализоване услуге		6,400,000		0		6,400,000	0.28
						Извори финансирања за функцију 473:							
					01	Општи приходи и примања буџета		9,600,000				9,600,000	0.42
						Функција 473:		9,600,000		0		9,600,000	0.42
						Извори финансирања за пројекат 1502-4012:							
					01	Општи приходи и примања буџета		9,600,000				9,600,000	0.42
						Свега за пројекат 1502-4012:		9,600,000		0		9,600,000	0.42
						Свега за главу - 4.6.:		24,435,000	2,351,000	0		26,786,000	1.17
						Извори финансирања за главу - 4.6:							
					01	Општи приходи и примања буџета		24,435,000				24,435,000	1.07
					04	Сопствени приходи буџетских корисника			2,351,000			2,351,000	0.10
						Укупно за главу - 4.6.:		24,435,000	2,351,000	0		26,786,000	1.17
						УКУПНО ЗА РАЗДЕО 4:		1,834,044,000	29,653,000	344,241,000		2,207,938,000	96.77
						Извори финансирања за раздео 4:							
					01	Општи приходи и примања буџета		1,689,964,000				1,689,964,000	74.07
					04	Сопствени приходи буџетских корисника			29,653,000			29,653,000	1.30
					07	Трансфери од других нивоа власти				344,241,000		344,241,000	15.09
					13	Нераспоређени вишак прихода из ранијих година		80,793,000				80,793,000	3.54
					15	Неу трошена средства донација из претходних година		98,000				98,000	0.00
					17	Неу трошена средства трансфера од других нивоа власти		63,189,000				63,189,000	2.77
						УКУПНО ЗА РАЗДЕО 4:		1,834,044,000	29,653,000	344,241,000		2,207,938,000	96.77

25.10.2023. 2023.10.25

5	1														
						ОПШТИНСКО ПРАВОБРАНИЛАШТВО									
		0602				ПРОГРАМ 15: ОПШТЕ УСЛУГЕ ЛОКАЛНЕ САМОУПРАВЕ									
		0602-0004				Општинско правобранилаштво									
			360			Јавни ред и мир неklasifikovan на другом месту									
				219	411	Плате, додаци и накнаде запослених		1,643,000					1,643,000		0.07
				220	412	Социјални доприноси на терет послодавца		250,000					250,000		0.01
				221	415	Накнаде трошкова за запослене		50,000					50,000		0.00
				222	422	Трошкови путовања		100,000					100,000		0.00
				223	423	Услуге по уговору		101,000					101,000		0.00
				224	426	Материјал		145,000					145,000		0.01
				225	485	Накнада штете од државних органа		12,000,000					12,000,000		0.53
						Извори финансирања за функцију 360:									
				01		Општи приходи и примања буџета		14,289,000	0	0			14,289,000		0.63
						Функција 360:		14,289,000	0	0			14,289,000		0.63
						Извори финансирања за функцију за програмску активност 0602-0004:									
				01		Општи приходи и примања буџета		14,289,000					14,289,000		0.63
						Свега за програмску активност 0602-0004:		14,289,000	0	0			14,289,000		0.63
						Свега глава 5.1 :		14,289,000	0	0			14,289,000		0.63
						Извори финансирања за функцију 360:									
				01		Општи приходи и примања буџета		14,289,000	0	0			14,289,000		0.63
						Укупно за функцију 360:		14,289,000	0	0			14,289,000		0.63
						Укупно за главу 5.1.:		14,289,000	0	0			14,289,000		0.63
						УКУПНО ЗА РАЗДЕО 5:		14,289,000	0	0			14,289,000		0.63
						УКУПНО РАСХОДИ:		1,907,662,000	29,653,000	344,241,000			2,281,556,000		100.00

25.10.2023. 2023.10.25

Члан 9.

У осталом делу Одлука остаје неизмењена.

Члан 10.

Ова Одлука ступа на снагу даном објављивања у „Службеном листу општине Бечеј“.

Република Србија
Аутономна Покрајина Војводина
Општина Бечеј
СКУПШТИНА ОПШТИНЕ БЕЧЕЈ
Број: I 011-58 /2023
Дана: 25.10.2023.године
Б Е Ч Е Ј

ПРЕДСЕДНИК СКУПШТИНЕ
Киш Игор

--- o ---

A költségvetés-rendszerről szóló törvény (SZK Hivatalos Közlönye, 54/2009., 73/2010., 101/2010., 101/2011., 93/2012., 62/2013., 63/2013.-jav., 108/2013., 142/2014., 68/2015.-másik törv., 103/2015., 99/2016., 113/2017., 95/2018., 31/2019., 72/2019., 149/2020., 118/2021. – más. törvény és 138/2022. számok) 63. szakaszának 1. bekezdése, A helyi önkormányzatról szóló törvény (SZK Hivatalos Közlönye, 129/2007., 83/2014.-másik törv., 101/2016., 47/2018. éa 111/2021. számok) 32. szakasza 1. bekezdésének 2. pontja és Óbecse Község Alapszabálya (Óbecse Község Hivatalos Lapja, 5/2019. szám) 34. szakasza 1. bekezdésének 2. pontja alapján, Óbecse község Községi Tanácsának 2023.10.24. megtartott 20. üléséről származó javaslata alapján, Óbecse község Képviselő-testülete 2023.10.25. megtartott XLI. ülésén meghozták a következő

HATÁROZATOT**ÓBECSE KÖZSÉG 2023. ÉVI KÖLTSÉGVETÉSÉNEK MÁSODIK ÁTÜTEMEZÉSÉRŐL****I. ÁLTALÁNOS RÉSZ****1. szakasz**

Óbecse község 2023. évi költségvetésének második átütemezésével módosítjuk Óbecse község 2023. évi költségvetéséről szóló határozatot (Óbecse Község Hivatalos Lapja, 20/2022. és 10/2023. számok), a Határozat 1. szakasza módosul és így hangzik:

"1. szakasz

25.10.2023. 2023.10.25

Óbecse község 2023. évi költségvetésének tervezett jövedelme, bevétele, költsége és kiadása 2.281.556.000,00 dinárt tesz ki, ebből a költségvetési eszközök 1.907.662.000,00 dinár, a költségvetés használóinak jövedelme más forrásokból 29.653.000,00 dinár, jövedelem más hatalmi forrásokból 344.241.000,00 dinár és átvitt eszközök 144.080.000,00 dináros összegben.”

2. szakasz

A Határozat 2. szakasza módosul és így hangzik:

„2.szakasz

Óbecse község 2023. évi költségvetésének jövedelme, bevétele, költsége és kiadása a következőkből tevődik össze:

dinárban

LEÍRÁS	Gazdasági minősítési kód	Költségvetési eszközök	Saját bevételi forrásból származó eszközök	Magasabb forrásokból származó eszközök	Eszközök összesen (3+4+5)
1	2	3	4	5	6
A. A KÖLTSÉGVETÉS ÖSSZBEVÉTELE ÉS - JÖVEDELME					
I. ÖSSZBEVÉTEL	(7+8)	1,763,582,000	29,653,000	344,241,000	2,137,476,000
FOLYÓ BEVÉTELEK	7	1,654,595,000	29,653,000	344,241,000	2,028,489,000
1. Adóbevételek	71	1,326,087,000	0	0	1,326,087,000
1.1 Jövedelemadó, nyereség és tőkenyereség	711	776,203,000			776,203,000
1.2 Vagyonadó * + 712	713	479,029,000			479,029,000
1.3 Javak és szolgáltatások utáni adó	714	52,859,000			52,859,000
1.4 Nemzetközi kereskedelem és tranzakciók utáni adó (vám)	715				0
1.5 Egyéb adóbevételek	716+719	17,996,000			17,996,000
1.6 Szociális járulékok **	72				0
2. Nem adóbevételek	74+77+78	173,881,000	29,653,000		203,534,000
Megfizetett kamatok	7411	11,751,000			11,751,000
2.1 Költségvetési bevételek **	79				0
3. Nem anyagi vagyon értékesítéséből származó bevételek	8	108,987,000			108,987,000
4. Donációk	731+732			0	0
5. Átutalások	733	154,627,000		344,241,000	498,868,000
II. ÖSSZKÖLTSÉG ÉS -KIADÁS	4+5	1,862,261,000	29,653,000	344,241,000	2,236,155,000
FOLYÓ KIADÁSOK	4	1,604,356,000	24,572,000	79,158,000	1,708,086,000
1.Foglalkoztatottak utáni kiadások	41	381,571,000	1,943,000	13,938,000	397,452,000
2.Szolgáltatások és áru használata	42+43	699,944,000	21,786,000	24,418,000	746,148,000
3.Kamattörlesztés	44	6,720,000	200,000	0	6,920,000
4.Szubvenciók	45	104,645,000	0	10,000,000	114,645,000
5.Szociális védelem a költségvetésből	47	63,341,000		30,772,000	94,113,000

25.10.2023. 2023.10.25

6.Egyéb kiadások	48+49	64,434,000	643,000	30,000	65,107,000
FOLYÓ ÁTUTALÁSOK	4631+4641	126,257,000		0	126,257,000
EGYÉB DONÁCIÓK, DOTÁCIÓK ÉS ÁTUTALÁSOK	465	386,000	0	0	386,000
KAPITÁLIS KIADÁSOK	5	257,905,000	5,081,000	265,083,000	528,069,000
KAPITÁLIS ÁTUTALÁSOK	4632+4642	157,058,000			157,058,000
VI. KAMATTÖRLESZTÉS ÉS PÉNZVAGYON ÉRTÉKESÍTÉSÉBŐL SZÁRMAZÓ BEVÉTELEK MÍNUSZ AZ ADOTT HITELEK ÉS PÉNZVAGYON BESZERZÉSÉNEK KÖLTSÉGEI (IV -V)	92-62	-1,000	0	0	-1,000
III. KÖLTSÉGVETÉSI SZUFICIT (KÖLTSÉGVETÉSI DEFICIT) (I-II)	(7+8) - (4+5)	-98,679,000	0	0	-98,679,000
ELSŐDLEGES SZUFICIT (DEFICIT) (AZ ÖSSZBEVÉTELTŐ CSÖKKENTVE A MEGFIZETETT KAMATTAL MÍNUSZ A KAMATTÖRLESZTÉS ÖSSZKIADÁSAI)	(7-7411+8) - (4-44+5)	-103,710,000	200,000	0	-103,510,000
ÖSSZESÍTETT FISKÁLIS EREDMÉNY (III+VI)		-98,680,000	0	0	-98,680,000
B. AZ ADOTT HITELEK TÖRLESZTÉSÉBŐL ÉS ÉRTÉKESÍTÉSEKBŐL, ILLETVE PÉNZVAGYON BESZERZÉSÉBŐL EREDŐ BEVÉTELEK					
IV. AZ ADOTT HITELEK TÖRLESZTÉSÉBŐL ÉS PÉNZVAGYON ÉRTÉKESÍTÉSÉBŐL SZÁRMAZÓ BEVÉTELEK	92	0			0
V. A HITELEK TÖRLESZTÉSÉNEK ÉS PÉNZVAGYON ELADÁSÁNAK KÖLTSÉGEI	62	1,000			1,000
VI. HITELTÖRLESZTÉS ÉS PÉNZVAGYON ÉRTÉKESÍTÉSÉBŐL SZÁRMAZÓ BEVÉTELEK MÍNUSZ AZ ADOTT HITELEK ÉS PÉNZVAGYON BESZERZÉSÉNEK KÖLTSÉGEI (IV -V)	92-62	-1,000	0	0	-1,000
C. ADÓSSÁGVÁLLALÁS ÉS ADÓSSÁGOK TÖRLESZTÉSE					
VII. ADÓSSÁGVÁLLALÁSBÓL SZÁRMAZÓ BEVÉTELEK	91	0	0	0	0
1. Hazai adósságvállalásból eredő bevételek	911	0	0	0	0
1.1 Adósságvállalás hazai pénzügyi közintézményeknél és ügyviteli bankoknál	9113+9114	0			0
1.2 Adósságvállalás más hitelintézeteknél	9111+9112+9115 +9116+9117+9118 +9119				
2. Külföldi adósságvállalásból eredő bevételek	912				
VIII. TŐKETÖRLESZTÉS	61	45,400,000	0	0	45,400,000
1. Tőketörlesztés hazai hitelintézeteknél	611	45,400,000	0	0	45,400,000
1.1 Hiteltörlesztés hazai pénzügyi közintézményeknél és ügyviteli bankoknál	6113+6114	45,400,000			45,400,000
1.2 Tőketörlesztés más hitelintézeteknél	6111+6112+6115 +6116+6117+6118 +6119				
2. Tőketörlesztés külföldi hitelintézeteknél	612				
IX. A SZÁMLA VÁLTOZÁSA (III+VI+VII-VIII)		-144,080,000	0	0	-144,080,000
X. NETTÓ PÉNZELÉS (VI+VII-VIII-IX=-III)		98,679,000	0	0	98,679,000

25.10.2023. 2023.10.25

Költségvetésből átvitt, el nem költött eszközök		144,080,000			144,080,000
---	--	-------------	--	--	-------------

3. szakasz

A Határozat 3. szakasza módosul és így hangzik:

„3. szakasz

A költségvetési deficit pénzeléséhez szükséges 98.679.000,00 dinár, a felvett hitelek tőkéjének visszafizetésére 45.400.000,00 dinár, és a belföldi pénztőke beszerzésére szánt 1.000,00 dinárt a nem elköltött átvitt eszközökből biztosítjuk, amelyek összege 144.080.000,00 dinár.”

4. szakasz

A Határozat 4. szakasza módosul és így hangzik:

„4. szakasz

Óbecse község 2023. évi költségvetésének 2.281.556.000,00 dinár összegben tervezett bevételeit, a költségvetés használók más forrásból származó 29.653.000,00 dinár összegű bevételeit, a más hatalmi szintektől származó 344.241.000,00 dinár összegű bevételt, valamint a 144.080.000,00 dinár összegű átvitt eszközöket források és fajták szerint a következő összegekben tervezzük:

dinárban

Sor- szám	KONTÓ Analitikus kontó	BEVÉTELEK ÉS JÖVEDELMEK	Költségvetési bevételek	Egyéb forrásokból származó bevételek	Más hatalmi szintektől származó bevételek	Össz bevétel	struktúra %
1	2	3	4	5	6	7	8
I	700000	FOLYÓ BEVÉTELEK	1,654,595,000	29,653,000	344,241,000	2,028,489,000	94.90
1.1	710000	ADÓK	1,326,087,000	0	0	1,326,087,000	62.04
1.1.1	711000	JÖVEDELMI, NYERESÉGI ÉS HOZADÉKI ADÓ	776,203,000	0	0	776,203,000	36.31
	711100	Jövedelmi és hozadéki adó, amit a természetes személyek fizetnek	776,203,000		0	776,203,000	36.31
	711111	- béradó	608,737,000			608,737,000	28.48
	711121	- önálló tevékenységből eredő bevétel utáni adó, melynek fizetése a tényleges nettó bevétel után történik	80,000			80,000	0.00
	711122	- önálló tevékenységből eredő bevétel utáni adó, melynek fizetése általában nettó bevétel után történik	18,128,000			18,128,000	0.85
	711123	- önálló tevékenységből eredő bevétel utáni adó, melynek fizetése a tényleges bevétel után történik önrendelkezéssel	101,153,000			101,153,000	4.73
	711145	- ingóságok bérbeadási bevétele utáni adó	2,607,000			2,607,000	0.12
	711147	- földadó	111,000			111,000	0.01
	711183	- önkéntes hozzájárulás mezőgazdasági és erdészeti bevételekből	8,000			8,000	

25.10.2023. 2023.10.25

	711191	- adó egyéb bevételekre	43,054,000			43,054,000	2.01
	711193	- hivatásos sportolók és sportszakértők bevétele utáni adó	2,325,000			2,325,000	0.11
1.1.2	713000	VAGYONADÓ	479,029,000	0	0	479,029,000	22.41
	713100	Periodikus adók az ingatlanokra	397,065,000	0	0	397,065,000	18.58
	713121	- azon adókötelezettek vagyonadója, akik nem vezetnek ügyviteli könyvet	241,000,000			241,000,000	11.27
	713122	- azon adókötelezettek vagyonadója, akik ügyviteli könyvet vezetnek	156,065,000			156,065,000	7.30
	713300	Hagyatéki, örökösödési és ajándékozási adó	3,500,000	0	0	3,500,000	0.16
	713311	- örökösödési és ajándékozási adó	3,500,000			3,500,000	0.16
	713400	Adó a pénzügyi és kapitális átutalásokra	78,464,000	0	0	78,464,000	3.67
	713421	- ingatlanok feletti abszolút jogok átvitele utáni adó	64,581,000			64,581,000	3.02
	713422	- részvények és más értékpapírok feletti abszolút jogok átvitele utáni adó	1,000			1,000	0.00
	713423	- használt objektumok és gépjárművek feletti abszolút jogok átvitele utáni adó	2,720,000			2,720,000	0.13
	713426	- abszolút jogok átvitele utáni adó egyéb esetekben az adóhivatal határozata alapján	216,000	0	0	216,000	0.00
	713427	- abszolút jogok átvitele utáni adó használt gépjárművekre	10,946,000			10,946,000	
1.1.3	714000	JAVAK ÉS SZOLGÁLTATÁSOK UTÁNI ADÓ	52,859,000	0	0	52,859,000	2.47
	714400	Adó az egyes szolgáltatásokra	1,000	0	0	1,000	0.00
	714431	Reklámpanók használata utáni kommunális illeték	1,000			1,000	0.00
	714500	Javak használata és javak használatának vagy tevékenysége végzésének jóváhagyása utáni adó	52,858,000	0	0	52,858,000	2.47
	714513	- kommunális illeték a gépjárművekre	30,000,000			30,000,000	1.40
	714543	- a mezőgazdasági föld rendeltetésének megváltoztatása utáni térítmény	193,000			193,000	0.01
	714549	- CO ₂ , NO ₂ kibocsátása utáni térítmény	1,060,000			1,060,000	0.05
	714552	- tartózkodási illeték	651,000			651,000	0.03
	714553	- tartózkodási illeték a helyi önkormányzati egység illetékes szervének végzése alapján	390,000			390,000	0.02
	714562	- külön térítmény a környezet védelmére és jobbá tételére	20,000,000			20,000,000	0.94
	714565	- közterület üzleti vagy más célokra történő használata utáni illeték	104,000			104,000	0.00
	714566	-közterület saját célú reklámozásra történő használata utáni térítmény	20,000			20,000	0.00
	714567	- közterület építési anyaggal és munkálatok kivitelezése történő elfoglalása utáni térítmény	215,000			215,000	0.01
	714595	- reklámtáblák, reklámpanók, szórakoztató berendezések és hirdetőtáblák utak mentén és utcákon való elhelyezése utáni díj, illetve más földterületeken, amiket az utak és utcák kezelői használnak	225,000	0	0	225,000	0.01
1.1.4	716000	EGYÉB ADÓK	17,996,000	0	0	17,996,000	0.84
	716100	Egyéb adók, amiket csak a vállalatok, illetve vállalkozók fizetnek	17,996,000	0	0	17,996,000	0.84
	716111	- kommunális illeték a cégjelzés kifüggesztésére az ügyviteli helyiségen	17,995,000			17,995,000	0.84

25.10.2023. 2023.10.25

	716112	- kommunális illeték a vállalat üzlethelyiségen kívüli kifizésére és kiírására	1,000			1,000	0.00
1.2	730000	DONÁCIÓK ÉS ÁTUTALÁSOK	154,627,000	0	344,241,000	498,868,000	23.34
1.2.1	733000	DONÁCIÓK ÉS TÁMOGATÁSOK NEMZETKÖZI SZERVEZETEKTŐL	154,627,000	0	344,241,000	498,868,000	23.34
	733100	Folyó átutalások más hatalmi szintektől	154,627,000	0	79,438,000	234,065,000	10.95
	733154	- folyó rendeltetésszerű átutalások a Köztársaságtól a község javára	0		26,894,000	26,894,000	1.26
	733156	- folyó rendeltetésszerű átutalások a VAT-tól a község javára	0		52,544,000	52,544,000	2.46
	733158	- folyó nem rendeltetésszerű átutalások a VAT-tól a község javára	154,627,000		0	154,627,000	7.23
	733200	Kapitális átutalások más hatalmi szintektől	0	0	264,803,000	264,803,000	12.39
	733252	- kapitális rendeltetésszerű átutalások a VAT-tól a község javára	0		264,803,000	264,803,000	12.39
1.3	740000	EGYÉB BEVÉTELEK	173,807,000	29,653,000	0	203,460,000	9.52
1.3.1	741000	VAGYONBÓL EREDŐ BEVÉTELEK	97,269,000	0	0	97,269,000	4.55
	741100	Kamatok	11,751,000	0	0	11,751,000	0.55
	741151	- A konszolidált kincstári eszközök utáni kamatokból eredő költségvetési bevételek	11,751,000			11,751,000	0.55
	741500	A nem termelt vagyon bérlease	85,518,000	0	0	85,518,000	4.00
	741516	- térítmény az ásványi nyersanyagokra VAT területén	2,183,000			2,183,000	0.10
	741522	- Mezőgazdasági föld használata utáni térítmény	68,000,000			68,000,000	3.18
	741531	- komm. ill. a közúti gépjárművek és csatlakoztatható járművek kijelölt és rendezett helyeken történő parkolásáért	177,000			177,000	0.01
	741532	- telekhasználati térítmény	20,000			20,000	0.00
	741534	- közterület épületanyaggal való elfoglalása utáni kommunális illeték	20,000			20,000	0.00
	741535	- építési telekhasználati térítmény	815,000			815,000	0.04
	741538	- építési telekredezési díj	13,850,000			13,850,000	0.65
	741596	- fák használata utáni díj	453,000			453,000	
1.3.2	742000	JAVAK ÉS SZOLGÁLTATÁSOK ELADÁSÁBÓL EREDŐ BEVÉTELEK	62,157,000	29,653,000	0	91,810,000	4.30
	742100	Bevételek a javak eladásából és szolgáltatásokból vagy piaci szervezetek általi bérleaseból	58,781,000	0	0	58,781,000	2.75
	742126	- a használati jog tulajdonjoggá történő konverziójának térítménye	34,000			34,000	0.00
	742152	- állami tulajdonú ingatlanok bérbe, illetve használatba adásából eredő bevételek	680,000			680,000	0.03
	742153	- a község által használt telek bérbeadásából eredő bevétel	5,800,000			5,800,000	0.27
	742154	- a használati jog konverziójából eredő bevételek	40,000			40,000	0.00
	742155	- bevételek a községi ingatlanok bérbe adásából, amelyeket a község, és az egyéni használók vesznek igénybe	23,310,000			23,310,000	1.09
	742156	- megval.jöv. a gyerekek iskoláskor előtti intézményben való szolgálatnyújt. a község. jav.	28,917,000			28,917,000	1.35
	742200	Illetékek	3,375,000	0	0	3,375,000	0.16

25.10.2023. 2023.10.25

	742251	- községi közigazgatási illeték	575,000			575,000	0.03
	742255	- épületek törvényesítéséből eredő bevételek a község javára	2,800,000			2,800,000	0.13
	742300	A javak és szolgáltatások párhuzamos eladása, amelyet az állami nem piaci egységek végeznek	1,000	29,653,000	0	29,654,000	1.39
	742351	- bevétel, amit a szervek, szervezetek, a község valósít meg a tevékenységével	1,000	29,653,000		29,654,000	1.39
1.3.3	743000	PÉNZBÍRSÁGOK ÉS VAGYONI ELŐNY ELKOBZÁSA	9,820,000	0	0	9,820,000	0.46
	743300	Bevételek a szabálysértési pénzbírságokból	9,688,000	0	0	9,688,000	0.45
	743324	- közlekedési szabálysértési bírságokból eredő bevételek	7,500,000			7,500,000	0.35
	743351	- Szabálysértési bírságokból eredő bevételek a község javára	430,000			430,000	0.02
	743353	- pénzbírságokból eredő bevételek közigazgatási eljárásorán kiszabott kihágási meghagyás és büntetés alapján a község javára	1,758,000			1,758,000	
	743900	Egyéb pénzbírságok, büntetőpontok és elkobzott vagyonból származó bevételek	132,000	0	0	132,000	0.01
	743924	- adótartozás növelése kényszermegfizetési eljárás során, ami a kényszermegfizetetés jogi következménye és a helyi önkormányzati egység forrásbevételét képezi	132,000			132,000	0.01
1.3.4	745000	VEGYES ÉS MEGHATÁROZATLAN BEVÉTELEK	4,561,000	0	0	4,561,000	0.21
	745100	Vegyes és meghatározatlan bevételek	4,561,000	0	0	4,561,000	0.21
	745151	- más jövedelem a község javára	4,322,000			4,322,000	0.20
	745153	- a köztulajdonban lévő lakás bérlete a községi szint hasznára	64,000			64,000	0.00
	745154	VEGYES ÉS MEGHATÁROZATLAN BEVÉTELEK	175,000			175,000	0.01
1.4	770000	MEMORANDUMTÉTELEK A KIADÁSOK REFUNDÁLÁSÁRA	74,000	0	0	74,000	0.00
1.4.2	772000	MEMORANDUMTÉTELEK A KIADÁSOK REFUNDÁLÁSÁRA	74,000	0	0	74,000	0.00
	772114	- Memorandumtételek a kiadások refundálására előző évi költségvetésből	74,000			74,000	0.00
II	800000	NEM PÉNZVAGYON ELADÁSÁBÓL SZÁRMAZÓ BEVÉTELEK	108,987,000	0	0	108,987,000	5.10
2.1	810000	ALAPESZKÖZÖK ELADÁSÁBÓL SZÁRMAZÓ BEVÉTELEK	46,987,000	0	0	46,987,000	2.20
2.1.1	811000	INGATLANOK ELADÁSÁBÓL SZÁRMAZÓ BEVÉTELEK	46,987,000	0	0	46,987,000	2.20
	811151	- ingatlanok eladásából származó bevételek a község javára	44,187,000			44,187,000	2.07
	811153	- lakások kifizetéséből származó bevételek a község javára	2,800,000			2,800,000	0.13
2.1.3	841000	TELKEK ELADÁSÁBÓL SZÁRMAZÓ BEVÉTELEK	62,000,000			62,000,000	2.90
	841151	- telkek eladásából származó bevételek a község javára	62,000,000			62,000,000	2.90
IV	(I+II+III)	ÖSSZ BEVÉTEL ÉS JÖVEDELEM	1,763,582,000	29,653,000	344,241,000	2,137,476,000	100.00
V		ÁTVITT ESZKÖZÖK	144,080,000			144,080,000	
VI	(IV +V)	ÖSSZ KÖLTSÉGVETÉS	1,907,662,000	29,653,000	344,241,000	2,281,556,000	

5. szakasz

25.10.2023. 2023.10.25

A Határozat 5. szakasza módosul és így hangzik:

„5. szakasz

A költségvetési költségeket és kiadásokat 2.281.556.00,00 dinár összegben, a más forrásokból származó eszközök 29.653.000,00 dinár összegű költségeit és kiadásait, valamint a más hatalmi szintek forrásaiból származó 344.241.000,00 dinár összegű eszközöket alapvető rendeltetések szerint a következő összegekben állapítottuk meg:

dinárban

Gazdasági besorolás	LEÍRÁS	Költségvetési eszközök	Saját forrásokból származó eszközök	Magasabb forrásból származó eszközök	Össz eszköz	Szerkezet %
1	2	3	4	5	6	7
400000	FOLYÓ KIADÁSOK	1,597,356,000	24,572,000	79,158,000	1,701,086,000	74.56
41	Kiadások a foglalkoztatottakra	381,571,000	1,943,000	13,938,000	397,452,000	17.42
411	Fizetések, pótlékok és térítmények a foglalkoztatottaknak	305,356,000	0	12,000,000	317,356,000	13.91
412	Szociális járulékok a munkaadó terhére	47,059,000	0	1,938,000	48,997,000	2.15
413	Természetbeni térítmények	3,842,000	400,000	0	4,242,000	0.19
414	Szociális juttatások a foglalkoztatottaknak	5,586,000	301,000	0	5,887,000	0.26
415	Térítmény a foglalkoztatottaknak	14,751,000	792,000	0	15,543,000	0.68
416	Jutalmak a dolgozóknak és egyéb külön kiadások	4,977,000	450,000	0	5,427,000	0.24
42	Szolgáltatás- és áruhasználat	699,944,000	21,786,000	24,418,000	746,148,000	32.70
421	Állandó költségek	240,844,000	1,409,000	360,000	242,613,000	10.63
422	Utazási költségek	9,114,000	980,000	10,000	10,104,000	0.44
423	Szerződéses szolgáltatások	193,151,000	8,916,000	11,032,000	213,099,000	9.34
424	Szakszolgáltatások	157,158,000	3,376,000	12,510,000	173,044,000	7.58
425	Folyó javítás és karbantartás	52,753,000	2,960,000	0	55,713,000	2.44
426	Anyag	46,924,000	4,145,000	506,000	51,575,000	2.26
43	Amortizáció és munkaeszközhasználat	0	0	0	0	0.00
44	Kamattörlesztés és adósságvállalást kísérő költségek	6,720,000	200,000	0	6,920,000	0.30
441	Hazai kamatok törlesztése	6,720,000			6,720,000	0.29
444	Adósságvállalást kísérő költségek	0	200,000	0	200,000	0.01
45	Szubszenciók a nem pénzügyi közvállalatoknak	104,645,000	0	10,000,000	114,645,000	5.02
451	Szubszenciók a nem pénzügyi közvállalatoknak és szervezeteknek	98,577,000		0	98,577,000	4.32
454	Szubszenciók magánvállalatoknak	6,068,000		10,000,000	16,068,000	0.70
46	Donációk, dotációk és átutalások	283,701,000	0	0	283,701,000	12.43
463	Átutalások más hatalmi szinteknek	248,647,000		0	248,647,000	10.90

25.10.2023. 2023.10.25

464	Ѐтуталасок кѳтелезѳ бѳзтосѳтасал rendelkezѳ szervezetek sz─m─ra	34,668,000			34,668,000	1.52
465	Dot─ci─k tѳrv─ny szerint	386,000	0	0	386,000	0.02
47	Szoci─lis bѳzтосѳт─s ─s szoci─lis v─delem	63,341,000	0	30,772,000	94,113,000	4.12
472	Szoci─lis v─delmi t─ritm─ny a kѳlts─gvet─sbѳl	63,341,000		30,772,000	94,113,000	4.12
48	Egy─b kiad─sok	57,434,000	643,000	30,000	58,107,000	2.55
481	P─nzbeli t─mogat─s a nem kormányzati szervezeteknek	41,301,000	0	0	41,301,000	1.81
482	Ad─k, kѳtelezѳ illet─kek ─s bѳrs─gok	908,000	485,000	0	1,393,000	0.06
483	P─nzbѳrs─gok ─s kѳtb─rek bѳros─gi v─gz─s alapj─n	2,145,000	157,000		2,302,000	0.10
484	Elemi csap─sok okozta k─rok megt─rit─se	0			0	0.00
485	K─rt─rit─s az ─llami szervektѳl	13,080,000	1,000	30,000	13,111,000	0.57
500000	NEM P─NZVAGYON ─S ─LL┌ESZK┌Z┌K UT─NI KIAD─SOK	257,905,000	5,081,000	265,083,000	528,069,000	23.15
51	─ll┌eszk┌z┌k	257,904,000	2,581,000	265,083,000	525,568,000	23.04
511	─p─letek ─s ─p─tm─nyek	234,944,000	401,000	248,060,000	483,405,000	21.19
512	G─pek ─s felszerel─s	21,210,000	1,680,000	280,000	23,170,000	1.02
513	Egy─b ingatlan ─s felszerel─s	0	0	16,623,000	16,623,000	0.73
514	Kultiv─lt vagyon	0		0	0	0.00
515	Nem anyagi vagyon	1,750,000	500,000	120,000	2,370,000	0.10
52	─rutartal─kok tov─bbi elad─sra	0	2,500,000	0	2,500,000	0.11
523	─rutartal─kok tov─bbi elad─sra	0	2,500,000		2,500,000	0.11
54	Term─szetes vagyon	1,000	0	0	1,000	0.00
541	Telek	1,000			1,000	0.00
600000	KIAD─SOK AZ ALAP┌SSZEG T┌RLESZT┌S┌RE ─S P─NZVAGYON BESZERZ┌S┌RE	45,401,000	0	0	45,401,000	1.99
61	Alap┌sszeg-t┌rleszt─s	45,400,000	0	0	45,400,000	1.99
611	Alapтѳke-t┌rleszt─s a hazai hitelezѳknek	45,400,000			45,400,000	1.99
62	Belf┌ldi p─nzvagyon beszerz─se	1,000	0	0	1,000	0.00
621	Belf┌ldi p─nzvagyon beszerz─se	1,000			1,000	0.00
49	Tartal─k	7,000,000	0	0	7,000,000	0.31
499	Tartal─keszk┌z┌k	7,000,000			7,000,000	0.31
	┌SSZ KIAD─S ─S K┌LTS┌G:	1,907,662,000	29,653,000	344,241,000	2,281,556,000	100.00

6. szakasz

A Hat─rozat 6. szakasza mѳdosul ─s ─gy hangzik:

„6. szakasz

A kѳlts─gvet─si kѳlts─geket ─s kiad─sokat 1.907.662.000,00 din─r ─sszegben, a m─s forr─sokbѳl sz─rmazѳ eszk┌zѳk 29.653.000,00 din─r ─sszeg─ kѳlts─geit ─s kiad─sait, valamint a m─s hatalmi szintek forr─saibѳl

25.10.2023. 2023.10.25

származó 344.241.000,00 dinár összegű eszközöket a programklasszifikáció szerint a következő összegekben állapítottuk meg:

dinárban

Kód		Megnevezés	Költségvetési eszközök	Struktúra %	Saját és más jövedelm	Struktúra %	Eszközök magasabb hatalmi szintektől	Struktúra %	Össz eszköz
Program	Program-tevékenység/Projektum								
1	2	3	4	5	6	7	8	9	10
1101		Program 1. Helyi fejlődés és területtervezés	6,400,000	0.3%	0	0.0%	25,484,000	7.4%	31,884,000
	1101-0001	Területi és településfejlesztési tervezés	4,500,000	0.2%	0	0.0%	0	0.0%	4,500,000
	1101-0003	Építészeti telkek kezelése	1,300,000	0.1%	0	0.0%	0	0.0%	1,300,000
	1101-0004	Felusi házak kiosztása	0	0.0%	0	0.0%	25,484,000	1.3%	25,484,000
	1101-5001	A BЧHT 3/09 Óbecse furat felszerelése	600,000	0.0%	0	0.0%	0	0.0%	600,000
1102		2. Program: Kommunális tevékenység	200,648,000	10.5%	0	0.0%	49,802,000	14.5%	250,450,000
	1102-0001	A közvilágítás kezelése/karbantartása	24,200,000	1.3%	0	0.0%	0	0.0%	24,200,000
	1102-0002	Zöld közterületek karbantartása	58,989,000	3.1%	0	0.0%	0	0.0%	58,989,000
	1102-0003	Tisztaságfenntartás a közterületeken	10,800,000	0.6%	0	0.0%	0	0.0%	10,800,000
	1102-0004	Állategészségügy	29,480,000	1.5%	0	0.0%	0	0.0%	29,480,000
	1102-0007	Hőenergia előállítása és elosztása	32,500,000	1.7%	0	0.0%	0	0.0%	32,500,000
	1102-0008	A vízvezeték-hálózat kezelése és karbantartása	16,928,000	0.9%	0	0.0%	0	0.0%	16,928,000
	1102-4020	Erdősítési projektum a diverzitás megőrzésére a 2022. évben Óbecse község területén	351,000	0.0%	0	0.0%	1,400,000	0.1%	1,751,000
	1102-7033	Az óbecsei B-0/3 és B-0/4 kutak kiépítése	27,400,000	1.4%	0	0.0%	0	0.0%	27,400,000
	1102-7036	Fővezeték kiépítése a péterrévei vízházaton	0	0.0%	0	0.0%	48,402,000	2.5%	48,402,000
1501		Program 3. Helyi gazdaságfejlesztés	9,000	0.0%	0	0.0%	0	0.0%	9,000
	1501-4001	Pénzügyi támogatás az önkormányzat helyi gazdaságfejlesztésére	9,000	0.0%	0	0.0%	0	0.0%	9,000
1502		Program 4. Idegenforgalom fejlesztése	24,435,000	1.3%	2,351,000	7.9%	0	0.0%	26,786,000
	1502-0002	Az idegenforgalmi kínálat promóciója	14,835,000	0.8%	2,351,000	7.9%	0	0.0%	17,186,000
	1502-4012	Óbecse éjjel fesztivál	9,600,000	0.5%	0	0.0%	0	0.0%	9,600,000
0101		Program 5. Mezőgazdaság- és vidékfejlesztés	62,738,000	3.3%	0	0.0%	8,088,000	2.3%	70,826,000
	0101-0001	A mezőgazdasági politikavégzés támogatása a helyi közösségben	43,458,000	2.3%	0	0.0%	0	0.0%	43,458,000
	0101-7031	A nem kategorizált utak és lerázók rendezése	13,280,000	0.7%	0	0.0%	8,088,000	0.4%	21,368,000

25.10.2023. 2023.10.25

	0101-5028	Munkálatok Perlek kétrendeltetésű részen – 2. fázis	6,000,000	0.3%	0	0.0%	0	0.0%	6,000,000
0401		Program 6. Környezetvédelem	37,174,000	1.9%	0	0.0%	0	0.0%	37,174,000
	0401-0001	A környezetvédelem kezelése	400,000	0.0%	0	0.0%	0	0.0%	400,000
	0401-0002	Környezetvédelmi elemek minőségellenőrzése	1,400,000	0.1%	0	0.0%	0	0.0%	1,400,000
	0401-0003	Természetvédelem	3,500,000	0.2%	0	0.0%	0	0.0%	3,500,000
	0401-0005	Kommunális hulladékkezelése	6,024,000	0.3%	0	0.0%	0	0.0%	6,024,000
	0401-5022	Trafóállomás felépítése a Botra hulladéklerakón	6,800,000	0.4%	0	0.0%	0	0.0%	6,800,000
	0401-5027	A BOTRA hulladéklerakó infrastrukturális felszerelése	6,050,000	0.3%	0	0.0%	0	0.0%	6,050,000
	0401-5014	Az óbecsei transzferállomás felszerelésének projektuma	13,000,000	0.7%	0	0.0%	0	0.0%	13,000,000
0701		Program 7. Közlekedési infrastruktúra és a közlekedés megszervezése	125,677,000	6.6%	0	0.0%	42,600,000	12.4%	168,277,000
	0701-0002	Közlekedési infrastruktúra vezetése és karbantartása	111,506,000	5.8%	0	0.0%	0	0.0%	111,506,000
	0701-0004	Helyi és helyközi utasszállítás	6,000,000	0.3%	0	0.0%	0	0.0%	6,000,000
	0701-5006	Az útkereszteződés rekonstrukciója a Miloš Crnjanski, Zsilinszki Endre, Csuka Zoltán és Doszitej utcákban	350,000	0.0%	0	0.0%	0	0.0%	350,000
	0701-5023	Gyalogjárda és kerékpárút kiépítése, valamint közvilágítás kiépítése Bácsföldváron a Gyöngyszigetig	0	0.0%	0	0.0%	42,600,000	2.2%	42,600,000
	0701-5021	Kerékpárút építése Bácsföldváron	300,000	0.0%	0	0.0%	0	0.0%	300,000
	0701-7019	Körforgalom kiépítésének projektuma a Péterrévei út, a Tiszamente és a Proletár utcák kereszteződésénél Óbecsén	821,000	0.0%	0	0.0%	0	0.0%	821,000
	0701-5020	Parkoló építése az óbecsei buszállomásnál	6,700,000	0.4%	0	0.0%	0	0.0%	6,700,000
2002		8. Program: Iskoláskor előtti nevelés	211,962,000	11.1%	0	0.0%	13,948,000	4.1%	225,910,000
	2002-0002	Az iskoláskor előtti intézmények működése	211,962,000	11.1%	0	0.0%	13,938,000	4.0%	225,900,000
	2002-4022	Gyermekhét 2022	0	0.0%	0	0.0%	10,000	0.0%	10,000
2003		Program 9. Alapfokú oktatás	161,646,000	8.5%	0	0.0%	157,058,000	8.2%	318,704,000
	2003-0001	Az általános iskolák működése	161,646,000	8.5%	0	0.0%	0	0.0%	161,646,000
	2003-7034	Az óbecsei Testvériség Általános és Középfokú Iskola épületének rekonstrukciója, adaptációja és energetikai szanációja	0	0.0%	0	0.0%	157,058,000	8.2%	157,058,000
2004		Program 10. Középfokú oktatás	58,838,000	3.1%	0	0.0%	5,278,000	1.5%	64,116,000
	2004-0001	A középfokú iskolák működése	58,838,000	3.1%	0	0.0%	5,278,000	1.5%	64,116,000
0902		Program 11. Szociális és gyermekvédelem	144,556,000	7.6%	0	0.0%	10,140,000	0.5%	154,696,000
	0902-0001	Egyszeri és másféle segélyek	34,215,000	1.8%	0	0.0%	0	0.0%	34,215,000
	0902-0005	A szociális védelmi intézmények működése	40,105,000	2.1%	0	0.0%	0	0.0%	40,105,000

25.10.2023. 2023.10.25

	0902-0016	Napi szolgálat a közösségben	2,443,000	0.1%	0	0.0%	0	0.0%	2,443,000
	0902-0017	Tanácsadási-terápiás és szoc.-educ. szolg.	1,257,000	0.1%	0	0.0%	0	0.0%	1,257,000
	0902-0018	A Vöröskereszt programja megvalósításának támogatása	3,201,000	0.2%	0	0.0%	0	0.0%	3,201,000
	0902-0019	Támogatás a gyerekeknek és gyermekes családoknak	9,129,000	0.5%	0	0.0%	1,521,000	0.1%	10,650,000
	0902-0021	A rokkant személyek támogatása - Napközi	693,000	0.0%	0	0.0%	7,297,000	0.4%	7,990,000
	0902-4004	Kiegészítő szociális védelem – személyi kísérők és koordinátorok	37,488,000	2.0%	0	0.0%	1,322,000	0.1%	38,810,000
	0902-4005	Kiegészítő szociális védelem – segítség otthon	16,025,000	0.8%	0	0.0%	0	0.0%	16,025,000
1801		Program 12. Egészségvédelem	36,378,000	1.9%	0	0.0%	0	0.0%	36,378,000
	1801-0001	Elsődleges egészségvédelmi intézmények működése	34,668,000	1.8%	0	0.0%	0	0.0%	34,668,000
	1801-0002	Halottképek	1,300,000	0.1%	0	0.0%	0	0.0%	1,300,000
	1801-0003	A közegészségügyről való társadalmi gondoskodás tevékenységeinek végrehajtása	410,000	0.0%	0	0.0%	0	0.0%	410,000
1201		Program 13. A kult. fejlesztése és tájékoztatás	118,353,000	6.2%	11,207,000	37.8%	4,190,000	1.2%	133,750,000
	1201-0001	A helyi kulturális intézmények működése	68,367,000	3.6%	1,126,000	3.8%	160,000	0.0%	69,653,000
	1201-0002	Kulturális és művészeti alkotás támogatása	25,747,000	1.3%	10,081,000	34.0%	4,030,000	1.2%	39,858,000
	1201-0004	A közös érdek megvalósítása és fejlesztése az inform. terén	9,000,000	0.5%	0	0.0%	0	0.0%	9,000,000
	1201-5025	Az Óbecsei Városi Múzeum tetőszerkezetének és félemeletének szanálása	0	0.0%	0	0.0%	0	0.0%	0
	1201-7029	Az Óbecsei Városi Múzeum épületének szanálása, adapt. és hozzáépítése	15,239,000	0.8%	0	0.0%	0	0.0%	15,239,000
1301		Program 14. Sport- és ifjúságfejlesztés	144,122,000	7.6%	16,095,000	54.3%	750,000	0.2%	160,967,000
	1301-0001	A helyi sportszervezetek, egyesületek és szövetségek működésének támogatása	19,000,000	1.0%	0	0.0%	0	0.0%	19,000,000
	1301-0004	A helyi sportintézmények működése	72,229,000	3.8%	16,095,000	54.3%	0	0.0%	88,324,000
	1301-0005	Az ifjúságpólitika végrehajtása	8,808,000	0.5%	0	0.0%	0	0.0%	8,808,000
	1301-4020	Önkéntesség egyenlő csapatunka projektum	600,000	0.0%	0	0.0%	400,000	0.0%	1,000,000
	1301-4021	Óbecsei ifjúsági fesztivál projektum	0	0.0%	0	0.0%	350,000	0.0%	350,000
	1301-4018	Nemi egyenjogúsággal a fiatalok egyenlőségéért HAT	710,000	0.0%	0	0.0%	0	0.0%	710,000
	1301-4023	Óbecsei nagydíj projektum	800,000	0.0%	0	0.0%	0	0.0%	800,000
	1301-5024	Szabadtéri sport az egészségesebb fiatalságért	800,000	0.0%	0	0.0%	0	0.0%	800,000
	1301-7032	Az óbecsei sportkomplexum infrastrukturális felszerelése	25,425,000	1.3%	0	0.0%	0	0.0%	25,425,000
	1301-5027	Az óbecsei sportközpont infrastrukturális felszerelése	15,600,000	0.8%	0	0.0%	0	0.0%	15,600,000

25.10.2023. 2023.10.25

	1301-7025	Egészségesebb fiatalok az egészségesebb Óbecséért	150,000	0.0%	0	0.0%	0	0.0%	150,000
0602		Program 15. Helyi önkormányzat általános szolgálatai	509,329,000	26.7%	0	0.0%	16,903,000	4.9%	526,232,000
	0602-0001	A helyi önkormányzatok és városi községek működése	368,484,000	19.3%	0	0.0%	280,000	0.0%	368,764,000
	0602-0002	Helyi közösségek működése	51,336,000	2.7%	0	0.0%	0	0.0%	51,336,000
	0602-0003	Közadósság kezelése	52,120,000	2.7%	0	0.0%	0	0.0%	52,120,000
	0602-0004	Községi vagyoni jogi ügyész	14,289,000	0.7%	0	0.0%	0	0.0%	14,289,000
	0602-0007	Nemzeti kisebbségi tanácsok működése	1,000,000	0.1%	0	0.0%	0	0.0%	1,000,000
	0602-0009	Folyó költségvetési tartalék	5,000,000	0.3%	0	0.0%	0	0.0%	5,000,000
	0602-0010	Állandó költségvetési tartalék	2,000,000	0.1%	0	0.0%	0	0.0%	2,000,000
	0602-0014	Rendkívüli helyzetek kezelése	4,100,000	0.2%	0	0.0%	16,623,000	0.9%	20,723,000
	0602-5026	Az óbecsei városháza egy részének beruházási karbantartása	11,000,000	0.6%		0.0%		0.0%	11,000,000
2101		Program 16. A helyi önkormányzat politikai rendszere	59,329,000	3.1%	0	0.0%	0	0.0%	59,329,000
	2101-0001	A képviselő-testület működése	25,266,000	1.3%	0	0.0%	0	0.0%	25,266,000
	2101-0002	A végrehajtó hatalom működése	34,063,000	1.8%	0	0.0%	0	0.0%	34,063,000
0501		Program 17. Energetikai hatékonyság és megújuló energiaforrások	6,068,000	0.3%	0	0.0%	10,000,000	0.5%	16,068,000
	0501-4013	Lakótömbök, családi házak és lkások energetikai szanációja	6,068,000	0.3%	0	0.0%	10,000,000	0.5%	16,068,000
		PROGRAMKÖLTSÉGEK ÖSSZESEN	1,907,662,000	100.0%	29,653,000	100.0%	344,241,000	100.0%	2,281,556,000

7. szakasz

A 7. szakasz a következőképp módosul:

„ 7. szakasz

A tervezett kapitális kiadások a 2023-as, 2024-es és 2025-ös évre a következő kimutatás alapján alakulnak:

Gazd. bes.	Leírás	Dinárban kifejezett összeg		
		2023	2024	2025
1	2	3	4	5
	A.KAPITÁLIS PROJEKTUMOK			
511	A BcHT 3/09 Óbecse furat felszerelése	600,000		
	A projektum finanszírozásának kezdeti éve: 2019			
	A projektum finanszírozásának befejezési éve: 2023			

25.10.2023. 2023.10.25

	A projektum össz értéke:	600,000		
	Pénzelési forrás:			
	- folyó költségvetési bevételekből	600,000		
511	Trafoállomás kiépítése az óbecsei Botra hulladéklerakón	6,800,000		
	A projektum finanszírozásának kezdeti éve: 2023			
	A projektum finanszírozásának befejezési éve: 2023			
	A projektum össz értéke:	6,800,000		
	Pénzelési forrás:			
	- általános bevételek és költségvetési bevételek	6,800,000		
511	Az óbecsei B-0/3 és B-0/4 kutak kiépítése	27,400,000		
	A projektum finanszírozásának kezdeti éve: 2022			
	A projektum finanszírozásának befejezési éve: 2023			
	A projektum össz értéke:	27,400,000		
	Pénzelési forrás:			
	- általános bevételek és költségvetési bevételek	600,000		
	- más hatalmi szintek átutalásaiból származó el nem költött bevételek	26,800,000		
511	A péterrévei vízvezeték főhálózatának kiépítése	48,402,000		
	A projektum finanszírozásának kezdeti éve: 2023			
	A projektum finanszírozásának befejezési éve: 2024			
	- magasabb hatalmi szintek költségvetéséből	48,402,000		
511	A transzferállomás felszerelési projektma Óbecsén	13,000,000		
	A projektum finanszírozásának kezdeti éve: 2022			
	A projektum finanszírozásának befejezési éve: 2023			
	A projektum össz értéke:	13,000,000		
	Pénzelési forrás:			
	- általános bevételek és költségvetési bevételek	3,000,000		
	- más hatalmi szintek átutalásaiból származó el nem költött bevételek	10,000,000		
511	A BOTRA hulladéklerakó infrastrukturális felszerelése	4,550,000		
	A projektum finanszírozásának kezdeti éve: 2022			
	A projektum finanszírozásának befejezési éve: 2023			
	A projektum össz értéke:	4,550,000		
	Pénzelési forrás:			
	- átvitt, el nem költött eszközök	4,550,000		
	Kerékpárút kiépítése Bácsföldváron	300,000		
511	A projektum finanszírozásának kezdeti éve: 2022			
	A projektum finanszírozásának befejezési éve: 2023			
	A projektum össz értéke:	300,000		

25.10.2023. 2023.10.25

	Pénzelési forrás:			
	- általános bevételek és költségvetési bevételek	300,000		
511	A Miloš Crnjanski, Zsilinszky Endre, Csuka Zoltán és Dositej utcák kereszteződésének rekonstrukciója	350,000		
	A projektum finanszírozásának kezdeti éve: 2021			
	A projektum finanszírozásának befejezési éve: 2023			
	A projektum össz értéke:	350,000		
	Pénzelési forrás:			
	- általános bevételek és költségvetési bevételek	350,000		
511	Parkoló kiépítése Óbecsén az autóbusz állomásnál	6,700,000		
	A projektum finanszírozásának kezdeti éve: 2023			
	A projektum finanszírozásának befejezési éve: 2023			
	A projektum össz értéke:	6,700,000		
	Pénzelési forrás:			
	- általános bevételek és költségvetési bevételek	6,700,000		
511	Körforgalom kiépítési projektuma a Péterrévei út, Tiszamente és Proletár utcák kereszteződésénél Óbecsén	821,000		
	A projektum finanszírozásának kezdeti éve: 2022			
	A projektum finanszírozásának befejezési éve: 2023			
	A projektum össz értéke:	821,000		
	Pénzelési forrás:			
	- általános bevételek és költségvetési bevételek	821,000		
511	Gyalogos-kerékpárút és közvilágítás kiépítése Bácsföldvártól a Gyöngyszigetig	42,600,000		
	A projektum finanszírozásának kezdeti éve: 2023			
	A projektum finanszírozásának befejezési éve: 2024			
	A projektum össz értéke:	42,600,000		
	Pénzelési forrás:			
	- magasabb hatalmi szintek költségvetéséből	42,600,000		
511	A közlekedési infrastruktúra szanációja Óbecse község területén	75,638,000		
	A projektum finanszírozásának kezdeti éve: 2023			
	A projektum finanszírozásának befejezési éve: 2023			
	A projektum össz értéke:	75,638,000		
	Pénzelési forrás:			
	- általános bevételek és költségvetési bevételek	62,393,000		
	- korábbi évek elosztatlan többlete	13,245,000		
511	Besorolatlan utak rehabilitációja Óbecse község területén	21,368,000		

25.10.2023. 2023.10.25

	A projektum finanszírozásának kezdeti éve: 2023			
	A projektum finanszírozásának befejezési éve: 2023			
	A projektum össz értéke:	21,368,000		
	Pénzelési forrás:			
	- általános bevételek és költségvetési bevételek	6,280,000		
	- korábbi évek elosztatlan többlete	7,000,000		
	- magasabb hatalmi szintek költségvetéséből	8,088,000		
511	A Perlek kétrendeltetésű rendszer munkálatai – 2. fázis	6,000,000		
	A projektum finanszírozásának kezdeti éve: 2023			
	A projektum finanszírozásának befejezési éve: 2024			
	A projektum össz értéke:	6,000,000		
	Pénzelési forrás:			
	- általános bevételek és költségvetési bevételek	3,400,000		
	- korábbi évek elosztatlan többlete	2,600,000		
511	Az óbecsei városháza objektuma egy részének beruházási karbantartása	11,000,000		
	A projektum finanszírozásának kezdeti éve: 2023			
	A projektum finanszírozásának befejezési éve: 2023			
	A projektum össz értéke:	11,000,000		
	Pénzelési forrás:			
	- korábbi évek elosztatlan többlete	11,000,000		
511	Az óbecsei sportközpont infrastrukturális felszerelése	25,425,000		
	A projektum finanszírozásának kezdeti éve: 2022			
	A projektum finanszírozásának befejezési éve: 2023			
	A projektum össz értéke:	25,425,000		
	Pénzelési forrás:			
	- általános bevételek és költségvetési bevételek	1,159,000		
	- korábbi évek elosztatlan többlete	9,000,000		
	- más hatalmi szintek átutalásaiból származó el nem költött bevételek	15,266,000		
511	Szabadtéri sport az egészségesebb fiatalokért	800,000		
	A projektum finanszírozásának kezdeti éve: 2022			
	A projektum finanszírozásának befejezési éve: 2023			
	A projektum össz értéke:	800,000		
	Pénzelési forrás:			
	- általános bevételek és költségvetési bevételek	800,000		
511	Egészségesebb fiatalok az egészségesebb Óbecseéért	150,000		
	A projektum finanszírozásának kezdeti éve: 2022			

25.10.2023. 2023.10.25

	A projektum finanszírozásának befejezési éve: 2023			
	A projektum össz értéke:	150,000		
	Pénzelési forrás:			
	- általános bevételek és költségvetési bevételek	150,000		
511	Játszóterek rekonstrukciója Óbecse község területén	15,600,000		
	A projektum finanszírozásának kezdeti éve: 2022			
	A projektum finanszírozásának befejezési éve: 2023			
	A projektum össz értéke:	15,600,000		
	Pénzelési forrás:			
	- általános bevételek és költségvetési bevételek	15,600,000		
511	Az Óbecsei Városi Színház fedémzetének szanációja	15,239,000		
	A projektum finanszírozásának kezdeti éve: 2022			
	A projektum finanszírozásának befejezési éve: 2023			
	A projektum össz értéke:	15,239,000		
	Pénzelési forrás:			
	- általános bevételek és költségvetési bevételek	4,800,000		
	- korábbi évek elosztatlan többlete	3,000,000		
	- más hatalmi szintek átutalásaiból származó el nem költött bevételek	7,439,000		
511	Az óbecsei Testvériség Általános és Középiskola rekonstrukciója, adaptációja és energetikai szanációja	157,058,000		
	A projektum finanszírozásának kezdeti éve: 2023			
	A projektum finanszírozásának befejezési éve: 2024			
	A projektum össz értéke:	157,058,000		
	Pénzelési forrás:			
	- magasabb hatalmi szintek költségvetéséből	157,058,000		
	B. EGYÉB KAPITÁLIS KIADÁSOK			
511	Épületek és építészeti objektumok	3,604,000		
512	Gépek és felszerelés	23,170,000		
513	Egyéb ingatlan és felszerelés	16,623,000		
515	Nem anyagi vagyon	2,370,000		
523	Árutartalék további értékesítésre	2,500,000		
541	Földterületek	1,000		
	ÖSSZESEN	528,069,000		

25.10.2023. 2023.10.25

II. KÜLÖN RÉSZ

8. szakasz

A Határozat 8. szakasza a következőképp módosul:

Az össz költségvetési eszközt 1.907.662.000,00 dinár értékben, egyéb forrásokból eredő eszközt 29.653.000,00 dinár értékben és más hatalmi szintekről származó 344.241000,00 dinárt a felhasználók közt a következő rendeltetés alapján osztjuk el:

25.10.2023. 2023.10.25

dinárban

rész	fejezet	Programaktivitás/ projektum	funkció	pozíció	kontó	Leírás	Analitika	Eszközök a költségvetésből	Eszközök saját forrásból	Eszközök magasabb forrásokból	Össz eszköz	Struktúra %
1	2	3	4	5	6	7	8	9	10	11	12	13
1						KÖZSÉGI KÉPVISELŐ-TESTÜLET						
		2101				16. PROGRAM: A HELYI ÖNKORMÁNYZAT POLITIKAI RENDSZERE						
		2101-0001				A képviselő-testület működése						
			110			Végrehajtó és törvényhozó szervek, pénz- és fiskális ügyletek, valamint külügyek						
				1	411	Keresetek, pótlékok és térítések a dolgozóknak		5,242,000			5,242,000	0.23
				2	412	Szociális járulékok a munkaadó terhére		793,000			793,000	0.03
				3	415	Költségtérítmény a dolgozóknak		134,000			134,000	0.01
				4	423	Szerződéses szolgáltatások		15,457,000			15,457,000	0.68
				5	426	Anyag		1,400,000			1,400,000	0.06
				6	512	Gépek és felszerelés		560,000	0	0	560,000	0.02
			160	7	481	Dotációk nem kormányzati szervezetek		1,150,000			1,150,000	0.05
						- DOTÁCIÓK POLITIKAI ALANYOKNAK		1,150,000			1,150,000	0.05
						A következő funkció pénzelési forrásai: 110:						
					01	Általános bevételek és költségvetési bevételek		24,116,000			24,116,000	1.06
						Funkció 110:		24,116,000	0	0	24,116,000	1.06

25.10.2023. 2023.10.25

						A következő funkció pénzelési forrásai: 160:						
				01		Általános bevételek és költségvetési bevételek	1,150,000				1,150,000	0.05
						Funkció 160:	1,150,000	0	0		1,150,000	0.05
						A következő programtevékenység pénzelési forrásai 2101-0001:						
				01		Általános bevételek és költségvetési bevételek	25,266,000				25,266,000	1.11
						A következő programtevékenységre összesen:2101-0001:	25,266,000	0	0		25,266,000	1.11
						A következő rész pénzelési forrásai:1:						
				01		Általános bevételek és költségvetési bevételek	25,266,000				25,266,000	1.11
						A KÖVETKEZŐ RÉSZ ÖSSZESEN 1:	25,266,000	0	0		25,266,000	1.11
2						KÖZSÉGI ELNÖK						
		2101				16. PROGRAM: A HELYI ÖNKORMÁNYZAT POLITIKAI RENDSZERE						
		2101-0002				A végrehajtó hatalom működése						
				110		Végrehajtó és törvényhozó szervek, pénz- és fiskális ügyletek, valamint külügyek						
				8	411	Keresetek, pótlékok és térítések a dolgozóknak	3,983,000				3,983,000	0.17
				9	412	Szociális járulékok a munkaadó terhére	605,000				605,000	0.03
				10	415	Költségtérítmény a dolgozóknak	180,000				180,000	0.01
				11	422	Útiköltségek	220,000				220,000	0.01
				12	423	Szerződéses szolgáltatások	8,522,000				8,522,000	0.37
				13	426	Anyag	1,658,000				1,658,000	0.07
				14	512	Gépek és felszerelés	500,000				500,000	0.02
						A következő funkció pénzelési forrásai: 110:						
				01		Általános bevételek és költségvetési bevételek	15,668,000				15,668,000	0.69
						Funkció 110:	15,668,000	0	0		15,668,000	0.69
						A következő programtevékenység pénzelési forrásai 2101-0002:						

25.10.2023. 2023.10.25

				01	Általános bevételek és költségvetési bevételek		15,668,000			15,668,000	0.69
					A következő programtevékenységre összesen:2101-0002:		15,668,000	0	0	15,668,000	0.69
					A következő rész pénzelési forrásai:2:						
				01	Általános bevételek és költségvetési bevételek		15,668,000			15,668,000	0.69
					A KÖVETKEZŐ RÉSZ ÖSSZESEN 2:		15,668,000	0	0	15,668,000	0.69
3					KÖZSÉGI TANÁCS						
		2101			16. PROGRAM: A HELYI ÖNKORMÁNYZAT POLITIKAI RENDSZERE						
		2101-0002			A végrehajtó hatalom működése						
			110		Végrehajtó és törvényhozó szervek, pénz- és fiskális ügyletek, valamint külügyek						
				15	411 Keresetek, pótlékok és térítések a dolgozóknak		5,669,000			5,669,000	0.25
				16	412 Szociális járulékok a munkaadó terhére		865,000			865,000	0.04
				17	415 Költségtérítvény a dolgozóknak		580,000			580,000	0.03
				18	423 Szerződéses szolgáltatások		10,131,000			10,131,000	0.44
				19	426 Anyag		650,000			650,000	0.03
				20	512 Gépek és felszerelés		500,000			500,000	0.02
					A következő funkció pénzelési forrásai: 110:						
				01	Általános bevételek és költségvetési bevételek		18,395,000			18,395,000	0.81
					Funkció 110:		18,395,000	0	0	18,395,000	0.81
					A következő programtevékenység pénzelési forrásai 2101-0002:						
				01	Általános bevételek és költségvetési bevételek		18,395,000			18,395,000	0.81
					A következő programtevékenységre összesen:2101-0002:		18,395,000	0	0	18,395,000	0.81
					A következő rész pénzelési forrásai:3:						
				01	Általános bevételek és költségvetési bevételek		18,395,000			18,395,000	0.81
					A KÖVETKEZŐ RÉSZ ÖSSZESEN 3:		18,395,000	0	0	18,395,000	0.81
4	1				KÖZSÉGI KÖZIGAZGATÁSI HIVATAL						

25.10.2023. 2023.10.25

0602		PROGRAM 15. A HELYI ÖNKORMÁNYZAT ÁLTALÁNOS KÖZSZOLGÁLTATÁSAI										
0602-0001		A helyi önkormányzatok és városi községek működése										
		130		Általános közszolgáltatások								
		21	411	Keresetek, pótlékok és térítések a dolgozóknak		100,800,000			100,800,000		4.42	
		22	412	Szociális járulékok a munkaadó terhére		15,271,000			15,271,000		0.67	
		23	413	Természetbeni térítmények		1,950,000			1,950,000		0.09	
		24	414	Szociális juttatások a dolgozóknak		3,000,000			3,000,000		0.13	
		25	415	Költségtérítvény a dolgozóknak		5,600,000			5,600,000		0.25	
		26	416	Jutalmak a dolgozóknak és egyéb külön kiadások		1,300,000			1,300,000		0.06	
		27	421	Állandó költségek		84,212,000		0	84,212,000		3.69	
		28	422	Útiköltségek		5,059,000			5,059,000		0.22	
		29	423	Szerződéses szolgáltatások		48,271,000		0	48,271,000		2.12	
		30	424	Szakmai szolgáltatások		48,982,000		0	48,982,000		2.15	
		31	425	Folyó javítások és karbantartás		16,006,000			16,006,000		0.70	
		32	426	Anyag		9,930,000		0	9,930,000		0.44	
		33	482	Adók, kötelező illetékek és bírságok		600,000			600,000		0.03	
		34	483	Pénzbírságok és kötbérek a bíróságok végzése alapján		1,000,000			1,000,000		0.04	
		35	485	Állami szervek által okozott károk megtérítése		900,000			900,000		0.04	
	0602-0010	160	36	499	Állandó tartalék		2,000,000		2,000,000		0.09	
	0602-0009	160	37	499	Folyó tartalék		5,000,000		5,000,000		0.22	
			38	511	Épületek és építészeti objektumok		1,021,000			1,021,000		0.04
			39	512	Gépek és felszerelés		12,480,000		280,000	12,760,000		0.56
			40	515	Nem anyagi vagyon		500,000			500,000		0.02
			41	541	Földterületek		1,000			1,000		0.00
			42	621	Hazai pénzügyi vagyon beszerzése		1,000			1,000		0.00

25.10.2023. 2023.10.25

					A következő funkció pénzelési forrásai: 130:							
				01	Általános bevételek és költségvetési bevételek		356,884,000				356,884,000	15.64
				07	Donációk más hatalmi szintektől				280,000		280,000	0.01
				13	Átvitt, el nem fel nem használt eszközök		0				0	0.00
				15	Korábbi évek fel nem használt donációi		0				0	0.00
					Funkció 130:		356,884,000	0	280,000		357,164,000	15.65
					A következő funkció pénzelési forrásai: 160:							
				01	Általános bevételek és költségvetési bevételek		7,000,000				7,000,000	0.31
				07	Donációk más hatalmi szintektől				280,000		0	
					Funkció 160:		7,000,000	0	0		7,000,000	0.31
					A következő programtevékenység pénzelési forrásai 0602-0009:							
				01	Általános bevételek és költségvetési bevételek		5,000,000				5,000,000	0.22
					A következő programtevékenységre összesen:0602-0009:		5,000,000				5,000,000	0.22
					A következő programtevékenység pénzelési forrásai 0602-0010:							
				01	Általános bevételek és költségvetési bevételek		2,000,000				2,000,000	0.09
					A következő programtevékenységre összesen:0602-0010:		2,000,000				2,000,000	0.09
					A következő programtevékenység pénzelési forrásai 0602-0001:							
				01	Általános bevételek és költségvetési bevételek		356,884,000				356,884,000	15.64
				07	Donációk más hatalmi szintektől				280,000		280,000	0.01
					A következő programtevékenységre összesen:0602-0001:		363,884,000	0	280,000		364,164,000	15.96
		0602-5026			Az óbecsei városháza egy részének beruházási karbantartása							
			130		Általános közszolgáltatások							
				234	511	Épületek és építészeti objektumok		11,000,000			11,000,000	0.48
					A következő funkció pénzelési forrásai: 130:						0	
				01	Költségvetési bevételek						0	0.00

25.10.2023. 2023.10.25

					07	Átutalások más hatalmi szintektől				0	0	0.00
					13	Korábbi évek többleteiből származó elosztatlan többlet		11,000,000			11,000,000	0.48
						Funkció 130:		11,000,000	0	0	11,000,000	0.48
						A következő projektum pénzelési forrásai: 0602-5026:						
					01	Költségvetési bevételek					0	0.00
					07	Átutalások más hatalmi szintektől				0		0.00
					13	Korábbi évek többleteiből származó elosztatlan többlet		11,000,000			11,000,000	0.48
						A következő projektumra összesen: 0602-5026:		11,000,000	0	0	11,000,000	0.48
						KÖZÖSSÉGFEJLESZTÉS						
						1.PROGRAM: LAKHATÁS, VÁROSRENDEZÉS ÉS TERÜLETFEJLESZTÉSI TERVEZÉS						
		1101				Területi és településfejlesztési tervezés						
		1101-0001										
			620			KÖZÖSSÉGFEJLESZTÉS						
				43	511	Épületek és építészeti objektumok		4,500,000		0	4,500,000	0.20
						Projektumtervezés, az új pravoszláv temető részletes szabályozási tervének kidolgozása, Településrendezési projektum kidolgozása a Zombor-Nagykikinda gyorsforgalmi úthoz és az óbecsei strand részletes szabályozási tervének kidolgozása						
						A következő funkció pénzelési forrásai: 620:						
					01	Általános bevételek és költségvetési bevételek		4,500,000			4,500,000	0.20
					07	Átutalások más hatalmi szintektől				0	0	0.00
					13	Átvitt, el nem fel nem használt eszközök		0		0	0	0.00
						Funkció 620:		4,500,000	0	0	4,500,000	0.20
						A következő projektumtevékenység pénzelési forrásai: 1101-0001:						
					01	Általános bevételek és költségvetési bevételek		4,500,000			4,500,000	0.20
					07	Átutalások más hatalmi szintektől				0	0	0.00

25.10.2023. 2023.10.25

					13	Átvitt, el nem fel nem használt eszközök		0		0	0	0.00
						A következő programtevékenységre összesen:1101-0001:		4,500,000		0	4,500,000	0.20
		1101- 0003				Stratégiai, területi és városrendezési tervezés						
			620			Közösségfejlesztés						
				44	511	Épületek és építészeti objektumok		1,300,000			1,300,000	0.06
						Projektumtervezés – Projektumdokumentáció kidolgozása – a köztulajdonban levő parcellák megjelölése és kifaragása	1,300,000				0	
						A következő funkció pénzelési forrásai: 620:						
					01	Általános bevételek és költségvetési bevételek		1,300,000		0	1,300,000	0.06
						Funkció 620:		1,300,000		0	1,300,000	0.06
						A következő projektumtevékenység pénzelési forrásai: 1101-0003:						
					01	Általános bevételek és költségvetési bevételek		1,300,000		0	1,300,000	0.06
						A következő programtevékenységre összesen:1101-0003:		1,300,000		0	1,300,000	0.06
		1101-0004				Falusi házak kiosztása						
			610			Lakhatásfejlesztés						
				242	472	Szociális védelmi térítmények a költségvetésből		0		25,484,000	25,484,000	1.12
						A következő funkció pénzelési forrásai: 610:						
					01	Általános bevételek és költségvetési bevételek		0			0	0.00
					07	Átutalások más hatalmi szintektől				25,484,000	25,484,000	1.12
					15	Korábbi évek fel nem használt donációi		0			0	0.00
						Funkció 610:		0	0	25,484,000	25,484,000	1.12
						A következő programtevékenység pénzelési forrásai 1101-0004:						
					01	Általános bevételek és költségvetési bevételek		0		0	0	0.00
					07	Átutalások más hatalmi szintektől		0		25,484,000	25,484,000	1.12

25.10.2023. 2023.10.25

				15	Korábbi évek fel nem használt donációi			0			0	0.00
					A következő programtevékenységre összesen:1101-0004:			0		25,484,000	25,484,000	1.12
		1101-5001			Az óbecsei BcHT 3/09 furat felszerelése							
			620		Közösségfejlesztés							
				45	511	Épületek és építészeti objektumok		600,000		0	600,000	0.03
					A következő funkció pénzelési forrásai: 620:							
					01	Általános bevételek és költségvetési bevételek		600,000			600,000	0.03
					Funkció 620:			600,000		0	600,000	0.03
					A következő projektum pénelési forrásai1101-5001:							
					01	Általános bevételek és költségvetési bevételek		600,000			600,000	0.03
					A következő projektumra összesen: 1101-5001:			600,000		0	600,000	0.03
					KOMUNALAC KV Óbecse							
		1102			KOMUNALAC KV Óbecse							
		1102-0003			PROGRAM 2. KOMMUNÁLIS TEVÉKENYSÉG							
			510		Közterület karbantartása							
				46	421	Állandó költségek		10,800,000			10,800,000	0.47
						- utcák tisztítása	10,800,000					
					A következő funkció pénzelési forrásai: 510:							
					01	Általános bevételek és költségvetési bevételek		3,800,000			3,800,000	0.17
					13	Átvitt, el nem fel nem használt eszközök		7,000,000			7,000,000	0.31
					Funkció 510:			10,800,000	0	0	10,800,000	0.47
					A következő funkció pénzelési forrásai: за програмску активност 1102-0003:							
					01	Általános bevételek és költségvetési bevételek		3,800,000			3,800,000	0.17

25.10.2023. 2023.10.25

				13	Átvitt, el nem fel nem használt eszközök		7,000,000			7,000,000	0.31
					A következő programtevékenységre összesen:1102-0003:		10,800,000	0	0	10,800,000	0.47
		1102-0002			A zöld területek karbantartása						
			660		Más helyen nem minősített lakhatási és közösségi munkák						
				47	421	Állandó költségek		42,089,000		42,089,000	1.84
					- zöld közterületek karbantartása	22,000,000				0	
					- gépi kaszálás	0					
					- gépi fametszés	5,000,000					
					- a közterületek zöldítése és szezonjellegű virágok	1,089,000					
					- hulladék elszállítása a közterületekről	2,400,000				0	
					- a tölgyek karbantartása	0				0	
					- a platánok karbantartása	0					
					- parkok karbantartása	4,400,000					
					- Holt-Tisza természetvédelmi park	7,200,000					
				424	Szakmai szolgáltatások		11,900,000				
				48	451	Szubszenciók nem nyereségalapú közvállalatok és szervezetek számára		5,000,000		5,000,000	
					A következő funkció pénzelési forrásai: 660:						
				01	Általános bevételek és költségvetési bevételek		58,989,000			58,989,000	2.59
					Funkció 660:		58,989,000	0	0	58,989,000	2.59
					A következő funkció pénzelési forrásai: за програмску активност 1102-0002:						
				01	Általános bevételek és költségvetési bevételek		58,989,000			58,989,000	2.59
					A következő programtevékenységre összesen:1102-0002:		58,989,000	0	0	58,989,000	2.59
		1102-0004			Állategészségügy						

25.10.2023. 2023.10.25

			660		Más helyen nem minősített lakásügyek és közösségek							
				49	424	Szakmai szolgáltatások		26,480,000			26,480,000	1.16
						- kutyamenhely - AZIL	12,480,000				0	
						- állatorvos	3,000,000				0	
						- az állati tetemek begyűjtése és elszállítása	11,000,000					
						- egyéb specializált szolgáltatások	0					
			160			Más helyen nem minősített általános közszolgáltatások						
				50	483	Pénzbírságok és kötbérek a bíróságok végzése alapján- за псе лугалице		1,000,000			1,000,000	0.04
						A következő funkció pénzelési forrásai: 160:						
				01		Általános bevételek és költségvetési bevételek		1,000,000			1,000,000	0.04
						Funkció 160:		1,000,000	0	0	1,000,000	0.04
						A következő funkció pénzelési forrásai: 660:					0	
				01		Általános bevételek és költségvetési bevételek		26,480,000			26,480,000	1.16
						Funkció 660:		26,480,000	0	0	26,480,000	1.16
						A következő funkció pénzelési forrásai: за програмску активност 1102-0004:						
				01		Általános bevételek és költségvetési bevételek		27,480,000			27,480,000	1.20
						A következő programtevékenységre összesen:1102-0004:		27,480,000	0	0	27,480,000	1.20
			1102-0001			A közvilágítás kezelése/karbantartása						
			640			UTCAI VILÁGÍTÁS						
				51	451	Szubszenciók nem nyereségalapú közcivilatalk és szervezetek számára		24,200,000		0	24,200,000	1.06
						A következő funkció pénzelési forrásai: 640:						
				01		Általános bevételek és költségvetési bevételek		24,200,000			24,200,000	1.06
						Funkció 640:		24,200,000		0	24,200,000	1.06
						A következő funkció pénzelési forrásai: за програмску активност 1102-0001:						

25.10.2023. 2023.10.25

				01	Általános bevételek és költségvetési bevételek		24,200,000			24,200,000	1.06
					A következő programtevékenységre összesen:1102-0001:		24,200,000		0	24,200,000	1.06
					7. PROGRAM: A KÖZLEKEDÉS MEGSZERVEZÉSE ÉS KÖZLEKEDÉSI INFRASTRUKTÚRA						
		0701									
		0701-0002			Közlekedési infrastruktúra karbantartása						
			451		KÖZÚTI KÖZLEKEDÉS						
				52	423 Szerződéses szolgáltatások		5,000,000			5,000,000	0.22
				53	451 Szubvenciók nem nyereségalapú közvállalatok és szervezetek számára		30,868,000		0	30,868,000	1.35
					A következő funkció pénzelési forrásai: 451:						
				01	Általános bevételek és költségvetési bevételek		15,121,000			15,121,000	0.66
				13	Átvitt, el nem fel nem használt eszközök		20,747,000			20,747,000	0.91
					Funkció 451:		35,868,000		0	35,868,000	1.57
					A következő funkció pénzelési forrásai: за програмску активност 0701-0002:						
				01	Általános bevételek és költségvetési bevételek		15,121,000			15,121,000	0.66
				13	Korábbi évek többleteiből származó elosztatlan többlet		20,747,000			20,747,000	0.91
					A következő programtevékenységre összesen:0701-0002:		35,868,000		0	35,868,000	1.57
		0701-7019			A körforgalom kiépítésének projektuma a Péterrévei út, Tiszamente és Proletár utcák kereszteződésénél Óbecsén						
			451		KÖZÚTI KÖZLEKEDÉS						
				54	511 Épületek és építészeti objektumok		821,000		0	821,000	0.04
					A következő funkció pénzelési forrásai: 451:						
				01	Általános bevételek és költségvetési bevételek		723,000			723,000	0.03
				15	Korábbi évek fel nem használt donációi		98,000			98,000	0.00
					Funkció 451:		821,000		0	821,000	0.04
					A következő projektum pénzelési forrásai: 0701-7019:						

25.10.2023. 2023.10.25

				01	Általános bevételek és költségvetési bevételek		723,000			723,000	0.03
				15	Korábbi évek fel nem használt donációi		98,000			98,000	0.00
					A következő projektumra összesen: 0701-7019:		821,000		0	821,000	0.04
					VODOKANAL KV ÓBECSE						
		1102			2. PROGRAM: KOMMUNÁLIS TEVÉKENYSÉG						
		1102-0008			A kommunális infrastruktúra karbantartása						
			630		Vízellátás						
				55	425 Folyó javítások és karbantartás		16,928,000		0	16,928,000	0.74
					A következő funkció pénzelési forrásai: 630:						
				01	Általános bevételek és költségvetési bevételek		16,928,000			16,928,000	0.74
					Funkció 630:		16,928,000		0	16,928,000	0.74
					A következő programtevékenység pénzelési forrásai:1102-0008:						
				01	Általános bevételek és költségvetési bevételek		16,928,000			16,928,000	0.74
					A következő programtevékenységre összesen:1102-0008:		16,928,000		0	16,928,000	0.74
		1102-7033			A B-0/3 és B-0/4 kutak kiépítése Óbecsén						
			630		Vízellátás						
				56	511 Épületek és építészeti objektumok		27,400,000		0	27,400,000	1.20
					A következő funkció pénzelési forrásai: 630:						
				01	Költségvetési bevételek		600,000			600,000	0.03
				17	Más hatalmi szintek átutalásaiból származó el nem költött bevételek		26,800,000			26,800,000	1.17
					Funkció 630:		27,400,000		0	27,400,000	1.20

25.10.2023. 2023.10.25

						A következő projektum pénelési forrásai1102-7033:						
					01	Költségvetési bevételek	600,000		0	600,000	0.03	
					17	Más hatalmi szintek átutalásaiból származó el nem költött bevételek	26,800,000			26,800,000	1.17	
						A következő projektumra összesen: 1102-7033:	27,400,000		0	27,400,000	1.20	
		1102-7036				A péterrévei vízvezeték főhálózatának kiépítése						
			630			Vízellátás						
				249	511	Épületek és építészeti objektumok	0		48,402,000	48,402,000	2.12	
						A következő funkció pénelési forrásai: 630:						
					01	Költségvetési bevételek	0			0	0.00	
					07	Átutalások más hatalmi szintektől			48,402,000	48,402,000	2.12	
					15	Korábbi évek fel nem használt donációi	0			0	0.00	
						Funkció 630:	0		48,402,000	48,402,000	2.12	
						A következő projektum pénelési forrásai1102-7036:						
					01	Költségvetési bevételek	0		0	0	0.00	
					07	Átutalások más hatalmi szintektől	0		48,402,000	48,402,000	2.12	
					15	Korábbi évek fel nem használt donációi	0			0	0.00	
						A következő projektumra összesen: 1102-7036:	0		48,402,000	48,402,000	2.12	
						TOPLANA KV ÓBECSE						
		1102				2. PROGRAM: KOMMUNÁLIS TEVÉKENYSÉG						
		1102-0007				Hőenergia kitermelése és szolgáltatása						
			620			Közösségfejlesztés						
				57	451	Szubvenciók nem nyereségalapú közzállalatok és szervezetek számára	32,500,000			32,500,000	1.42	

25.10.2023. 2023.10.25

					A következő funkció pénzelési forrásai: 620:					
				01	Általános bevételek és költségvetési bevételek	32,500,000			32,500,000	1.42
					Funkció 620:	32,500,000			32,500,000	1.42
					A következő funkció pénzelési forrásai: за програмску активност 1102-0007:					
				01	Általános bevételek és költségvetési bevételek	32,500,000			32,500,000	1.42
					A következő programtevékenységre összesen:1102-0007:	32,500,000			32,500,000	1.42
		1501			3. PROGRAM: HELYI GAZDASÁGFEJLESZ-TÉS					
		1501-4001			A helyi gazdasági fejlődés pénzügyi támogatása					
				620	Közösségfejlesztés					
				58	451 - субвенције локалном савету за запошљавање	9,000			9,000	0.00
					A következő funkció pénzelési forrásai: 620:					
				01	Általános bevételek és költségvetési bevételek	9,000			9,000	0.00
					Funkció 620:	9,000		0	9,000	0.00
					A következő projektum pénelési forrásai:1501-4001:					
				01	Általános bevételek és költségvetési bevételek	9,000			9,000	0.00
					A következő projektumra összesen: 1501-4001:	9,000		0	9,000	0.00
		0101			5. PROGRAM: MEZŐGAZDASÁG ÉS VIDÉKFEJLESZTÉS					
		0101-0001			Támogatás a mezőgazdasági politika végzésére a helyi közösségben					
				421	Mezőgazdaság					
					A mezőgazdasági földterületek rendezésének és használatának védelme - Program	43,458,000		0	43,458,000	1.90
				59	423 Szerződéses szolgáltatások	200,000			200,000	0.01
					-hirdetés	200,000				

25.10.2023. 2023.10.25

				60	424	Szakmai szolgáltatások		42,258,000		0	42,258,000	1.85
						- a mezőgazdasági földek lecsapolása	5,000,000			0		
						- a mezőgazdasági földek öntözése	5,000,000			0		
						- az állami mezőgazdasági föld bejegyzése	900,000					
						- térképek rajtolása	200,000					
						- a mezőgazdasági föld termékenységének ellenőrzése	500,000					
						- a mezőgazdászok képzése (I) (II)	900,000					
						- a fasor rendezése – ágak eltakarítása	900,000					
						- jégvédelmi térítmény	400,000					
						- a mezőőrszolgálat rendezése	17,458,000					
						- mezőgazdasági telkek védelmével és rendezésével kapcsolatos tudományos és kutató munkák	900,000					
						- határutak rendezése – padkák eltávolítása a határutakon	500,000					
						- régi sárrelázók karbantartása	9,500,000					
						- egyéb intézkedések	100,000					
				61	511	Épületek és építészeti objektumok		500,000		0	500,000	0.02
						- a mezőgazdasági telkek védelmi, rendezési és használati intézkedéseikhez szükséges projektum-technikai dokumentáció kidolgozása	500,000					
				62	512	Gépek és felszerelés		500,000		0	500,000	0.02
						- az állami földeket bérbeadó bizottság felszerelése	500,000					
						A következő funkció pénzelési forrásai: 421:						
					01	Általános bevételek és költségvetési bevételek		43,458,000			43,458,000	1.90
						Funkció 421:		43,458,000		0	43,458,000	1.90
						A következő projektumtevékenység pénzelési forrásai: 0101-0001:						
					01	Általános bevételek és költségvetési bevételek		43,458,000			43,458,000	1.90
						A következő programtevékenységre összesen:0101-0001:		43,458,000		0	43,458,000	1.90

25.10.2023. 2023.10.25

		0101-5028				A Perlek kétrendeltetésű rendszer munkálatai – 2. fázis						
			421			Közösségfejlesztés						
				248	511	Épületek és építészeti objektumok	6,000,000		0	6,000,000	0.26	
						A következő funkció pénzelési forrásai: 620:						
					01	Költségvetési bevételek	3,400,000			3,400,000	0.15	
					07	Átutalások más hatalmi szintektől			0	0	0.00	
					13	Átvitt, el nem fel nem használt eszközök	2,600,000			2,600,000	0.11	
					15	Korábbi évek fel nem használt donációi				0		
						Funkció 421:	6,000,000		0	6,000,000	0.26	
						A következő projektum pénzelési forrásai 0101-5028:						
					01	Költségvetési bevételek	3,400,000			3,400,000	0.15	
					07	Átutalások más hatalmi szintektől			0	0	0.00	
					13	Átvitt, el nem fel nem használt eszközök	2,600,000			2,600,000	0.11	
					15	Korábbi évek fel nem használt donációi				0		
						A következő projektumra összesen: 0101-5028:	6,000,000		0	6,000,000	0.26	
		0101-7031				Бечеј А бесоролатан утак рехабилитација Óbecse község területén						
			421			Mezőgazdaság						
				63	511	Épületek és építészeti objektumok	12,500,000		8,088,000	20,588,000	0.90	
				64	511	Épületek és építészeti objektumok	780,000			780,000	0.03	
						A következő funkció pénzelési forrásai: 421:						
					01	Általános bevételek és költségvetési bevételek	6,280,000			6,280,000	0.28	
					07	Átutalások más hatalmi szintektől			8,088,000	8,088,000	0.35	
					13	Korábbi évek többleteiből származó elosztatlan többlet	7,000,000			7,000,000	0.31	
					15	Korábbi évek fel nem használt donációi				0	0.00	

25.10.2023. 2023.10.25

						Funkció 421:			13,280,000		8,088,000	21,368,000	0.94
						A következő projektum pénelési forrásai0101-7031:							
				01		Általános bevételek és költségvetési bevételek			6,280,000			6,280,000	0.28
				07		Átutalások más hatalmi szintektől					8,088,000	8,088,000	0.35
				13		Korábbi évek többleteiből származó elosztatlan többlet			7,000,000			7,000,000	0.31
				15		Korábbi évek fel nem használt donációi			0			0	0.00
						A következő projektumra összesen: 0101-7031:			13,280,000		8,088,000	21,368,000	0.94
		1102				PROGRAM 2. KOMMUNÁLIS TEVÉKENYSÉG							
		1102-0004				Állategészségügy							
			540			A növény- és állatvilág és a táj védelme							
				65	424	Szakmai szolgáltatások			2,000,000			2,000,000	0.09
						- parlagfű		2,000,000				0	
						A következő funkció pénelési forrásai: 540:							
				01		Általános bevételek és költségvetési bevételek			2,000,000	0	0	2,000,000	0.09
						Funkció 540:			2,000,000	0	0	2,000,000	0.09
						A következő funkció pénelési forrásai: за програмску активност 1102-0004:							
				01		Általános bevételek és költségvetési bevételek			2,000,000			2,000,000	0.09
						A következő programtevékenységre összesen:1102-0004:			2,000,000	0	0	2,000,000	0.09
		1102-4020				Erodítési projektum a természetes diverzitás védelme céljából Óbecse község területén a 2023. évben							
			540			A növény- és állatvilág és a táj védelme							
				230	424	Szakmai szolgáltatások			351,000		1,400,000	1,751,000	0.08
						A következő funkció pénelési forrásai: 620:							
				01		Általános bevételek és költségvetési bevételek			0			0	0.00

25.10.2023. 2023.10.25

				07	Átutalások más hatalmi szintektől				1,400,000	1,400,000	0.06
				13	Átvitt, el nem fel nem használt eszközök		351,000			351,000	0.02
				15	Korábbi évek fel nem használt donációi					0	0.00
					Funkció 620:		351,000		1,400,000	1,751,000	0.08
					A következő projektum pénelési forrásai 1102-4020:						
				01	Általános bevételek és költségvetési bevételek		0			0	0.00
				07	Átutalások más hatalmi szintektől				1,400,000	1,400,000	0.06
				13	Átvitt, el nem fel nem használt eszközök		351,000			351,000	0.02
				15	Korábbi évek fel nem használt donációi					0	0.00
					A következő projektumra összesen: 1102-4020:		351,000		1,400,000	1,751,000	0.08
		0401			PROGRAM 6: KÖRNYEZETVÉDELEM						
		0401-0001			A környezetvédelem irányítása						
			540		A növény- és állatvilág és a táj védelme						
				66	424 Szakmai szolgáltatások		400,000			400,000	0.02
					- propagandaaktivitások – programok, projektek		100,000				
					- képzés a terepen		150,000				
					- a foglalkoztatottak képzése		20,000				
					- a nyilvánosság tájékoztatása és a web. old. kidolg.		30,000				
					-jelentős dátumokról és eseményekről való megemlékezés		100,000				
					A következő funkció pénelési forrásai: 540:						
				01	Általános bevételek és költségvetési bevételek		400,000	0	0	400,000	0.02
					Funkció 540:		400,000	0	0	400,000	0.02
					A következő funkció pénelési forrásai: за програмску активност 0401-0001:						
				01	Általános bevételek és költségvetési bevételek		400,000			400,000	0.02
					A következő programtevékenységre összesen: 0401-0001:		400,000	0	0	400,000	0.02

25.10.2023. 2023.10.25

		0401-0005										
			510									
				67	421	Állandó költségek		6,024,000			6,024,000	0.26
						- a vad hulladéklerakók tisztítás Óbecse község területén	6,024,000					
						A következő funkció pénzelési forrásai: 540:						
				01		Általános bevételek és költségvetési bevételek		6,024,000			6,024,000	0.26
						Funkció 540:		6,024,000	0	0	6,024,000	0.26
						A következő funkció pénzelési forrásai: за програмску активност 0401-0005:						
				01		Általános bevételek és költségvetési bevételek		6,024,000			6,024,000	0.26
						A következő programtevékenységre összesen:0401-0005:		6,024,000	0	0	6,024,000	0.26
		0401-0002										
			540									
				68	424	Szakmai szolgáltatások		1,400,000			1,400,000	0.06
						- levegőminőség – program és megfigyelése	500,000					
						- zajszint – program és megfigyelése	300,000					
						- a talajvíz minőségének megfigyelése	400,000					
						- a föld szennyezettségi szintjének vizsgálási programja	200,000					
						A következő funkció pénzelési forrásai: 540:						
				01		Általános bevételek és költségvetési bevételek		1,400,000	0	0	1,400,000	0.06
						Funkció 540:		1,400,000	0	0	1,400,000	0.06
						A következő funkció pénzelési forrásai: за програмску активност 0401-0002:						
				01		Általános bevételek és költségvetési bevételek		1,400,000			1,400,000	0.06
						A következő programtevékenységre összesen:0401-0002:		1,400,000	0	0	1,400,000	0.06

25.10.2023. 2023.10.25

		0401-0003				Természetvédelem								
			540			A növény- és állatvilág és a táj védelme								
				69	421	Állandó költségek		3,000,000				3,000,000	0.13	
						- Holt-Tisza	3,000,000					0	0.00	
				70	424	Szakmai szolgáltatások		500,000				500,000	0.02	
						- A péterrévei tölgyfásor rendezésének szanációs eljárása	500,000							
						A következő funkció pénzelési forrásai: 540:								
					01	Általános bevételek és költségvetési bevételek		3,500,000	0	0		3,500,000	0.15	
						Funkció 540:		3,500,000	0	0		3,500,000	0.15	
						A következő funkció pénzelési forrásai: за програмску активност 0401-0003:								
					01	Általános bevételek és költségvetési bevételek		3,500,000				3,500,000	0.15	
						A következő programtevékenységre összesen:0401-0003:		3,500,000	0	0		3,500,000	0.15	
		0401-5022				Trafóállomás kiépítése a Botra hulladéklerakón Óbecsén								
			510			Hulladékkezelés								
				226	511	Épületek és építészeti objektumok		6,800,000				6,800,000	0.30	
						A következő funkció pénzelési forrásai: 510:						0		
					01	Általános bevételek és költségvetési bevételek		6,800,000				6,800,000	0.30	
						Funkció 510:		6,800,000		0		6,800,000	0.30	
						A következő projektum pénelési forrásai0401-5022:						0		
					01	Általános bevételek és költségvetési bevételek		6,800,000				6,800,000	0.30	
						A következő projektumra összesen: 0401-5022:		6,800,000		0		6,800,000	0.30	

25.10.2023. 2023.10.25

		0401-5027				A Botra hulladéklerakó infrastruktúrájának fejlesztése					
			540			A növény- és állatvilág és a táj védelme					
				231	424	Szakmai szolgáltatások	1,500,000			1,500,000	0.07
				232	511	Épületek és építészeti objektumok	4,550,000			4,550,000	0.20
						A következő funkció pénzelési forrásai: 540:					
					01	Költségvetési bevételek	0			0	0.00
					07	Donációk más hatalmi szintektől		0		0	0.00
					10	Hazai kölcsönökből származó bevételek	0			0	0.00
					13	Átvitt, el nem fel nem használt eszközök	6,050,000			6,050,000	0.27
					15	Korábbi évek fel nem használt donációi	0			0	0.00
						Funkció 540:	6,050,000	0		6,050,000	0.27
						A következő projektum pénelési forrásai: 0401-5027:					
					01	Költségvetési bevételek	0			0	0.00
					07	Donációk más hatalmi szintektől		0		0	0.00
					10	Hazai kölcsönökből származó bevételek	0			0	0.00
					13	Átvitt, el nem fel nem használt eszközök	6,050,000			6,050,000	0.27
					15	Korábbi évek fel nem használt donációi	0			0	0.00
						A következő projektumra összesen: 0401-5027:	6,050,000	0		6,050,000	0.27
		0401-5014				Az óbecsei transzferállomás felszerelési projektuma					
			510			Hulladékkezelés					
				71	511	Épületek és építészeti objektumok	13,000,000	0		13,000,000	0.57
						A következő funkció pénzelési forrásai: 540:					
					01	Általános bevételek és költségvetési bevételek	3,000,000			3,000,000	0.13
					17	Más hatalmi szintek átutalásaiból származó el nem költött bevételek	10,000,000			10,000,000	0.44
						Funkció 540:	13,000,000	0		13,000,000	0.57

25.10.2023. 2023.10.25

					A következő projektum pénelési forrásai0401-5014:							
				01	Általános bevételek és költségvetési bevételek		3,000,000				3,000,000	0.13
				17	Más hatalmi szintek átutalásaiból származó el nem költött bevételek		10,000,000				10,000,000	0.44
					A következő projektumra összesen: 0401-5014:		13,000,000		0		13,000,000	0.57
					KÖZÖSSÉGFEJLESZTÉS - EGYÉB							
		0701			7. PROGRAM: A KÖZLEKEDÉS MEGSZERVEZÉSE							
		0701-0004			Helyi és helyközi utasszállítás							
			451		KÖZÚTI KÖZLEKEDÉS							
				72	451 Folyó szubvenciók nem nyereségalapú közvállalatok és szervezetek számára		6,000,000				6,000,000	0.26
					A következő funkció pénelési forrásai: 451:							
				01	Általános bevételek és költségvetési bevételek		6,000,000				6,000,000	0.26
					Funkció 451:		6,000,000				6,000,000	0.26
					A következő funkció pénelési forrásai: за програмску активност 0701-0004:							
				01	Általános bevételek és költségvetési bevételek		6,000,000				6,000,000	0.26
					A következő programtevékenységre összesen:0701-0004:		6,000,000				6,000,000	0.26
		0701-0002			A közlekedési infrastruktúra szanációja és rehabilitációja Óbecse község területén							
			451		KÖZÚTI KÖZLEKEDÉS							
				239	511 Épületek és építészeti objektumok		75,638,000		0		75,638,000	3.32
					A következő funkció pénelési forrásai: 451:							
				01	Költségvetési bevételek		62,393,000				62,393,000	2.73
				07	Donációk más hatalmi szintektől				0		0	0.00
				13	Átvitt, el nem fel nem használt eszközök		13,245,000				13,245,000	0.58

25.10.2023. 2023.10.25

					Funkció 451:		75,638,000		0	75,638,000	3.32
					A következő programtevékenység pénzelési forrásai 0701-0002:						
				01	Költségvetési bevételek		62,393,000			62,393,000	2.73
				07	Donációk más hatalmi szintektől		0		0	0	0.00
				13	Átvitt, el nem fel nem használt eszközök		13,245,000			13,245,000	0.58
					A következő programtevékenységre összesen:0701-0002:		75,638,000		0	75,638,000	3.32
		0701-5006			Miloš Crnjanski, Zsilinszky Endre, Csuka Zoltán és Doszitej utcák keresztveződésének rekonstrukciója						
			451		KÖZÚTI KÖZLEKEDÉS						
				73	511 Épületek és építészeti objektumok		350,000		0	350,000	0.02
					A következő funkció pénzelési forrásai: 451:						
				01	Általános bevételek és költségvetési bevételek		350,000			350,000	0.02
					Funkció 451:		350,000		0	350,000	0.02
					A következő projektum pénelési forrásai0701-5006:						
				01	Általános bevételek és költségvetési bevételek		350,000			350,000	0.02
					A következő projektumra összesen: 0701-5006:		350,000		0	350,000	0.02
		0701-5023			Gyalogjárda és kerékpárút kiépítése, valamint közvilágítás kiépítése Bácsföldváron a Gyöngyszigetig						
			451		KÖZÚTI KÖZLEKEDÉS						
				227	511 Épületek és építészeti objektumok		0		42,600,000	42,600,000	1.87
					A következő funkció pénzelési forrásai: 451:						
				01	Általános bevételek és költségvetési bevételek		0			0	0.00
					Funkció 451:		0		42,600,000	42,600,000	1.87
					A következő projektum pénzelési forrásai0701-5023:						
				01	Általános bevételek és költségvetési bevételek		0			0	0.00

25.10.2023. 2023.10.25

						A következő projektumra összesen 0701-5023:		0		42,600,000	42,600,000	1.87
		0701-5021				Kerékpárút kiépítése Bácsföldváron						
			451			KÖZÚTI KÖZLEKEDÉS						
				75	511	Épületek és építészeti objektumok		300,000		0	300,000	0.01
						A következő funkció pénzelési forrásai: 451:						
					01	Általános bevételek és költségvetési bevételek		300,000			300,000	0.01
						Funkció 451:		300,000		0	300,000	0.01
						A következő projektum pénzelési forrásai0701-5021:						
					01	Általános bevételek és költségvetési bevételek		300,000			300,000	0.01
						A következő projektumra összesen 0701-5021:		300,000		0	300,000	0.01
		0701-5020				Parkoló kiépítése Óbecsén a buszállomásnál						
			451			KÖZÚTI KÖZLEKEDÉS						
				76	511	Épületek és építészeti objektumok		6,700,000		0	6,700,000	0.29
						A következő funkció pénzelési forrásai: 451:						
					01	Általános bevételek és költségvetési bevételek		6,700,000			6,700,000	0.29
						Funkció 451:		6,700,000		0	6,700,000	0.29
						A következő projektum pénzelési forrásai0701-5020:						
					01	Általános bevételek és költségvetési bevételek		6,700,000			6,700,000	0.29
						A következő projektumra összesen 0701-5020:		6,700,000		0	6,700,000	0.29
						Óbecse község Közlekedésbiztonsági tanácsa						
		0602				PROGRAM 15: A HELYI ÖNKORMÁNYZAT ÁLTALÁNOS KÖZSZOLGÁLTATÁSAI						

25.10.2023. 2023.10.25

		0602-0001				A helyi önkormányzatok és városi községek működése						
			360			Más helyen nem minősített általános közszolgáltatások						
						A GYERMEKEK KÖZLEKEDÉSI NEVELÉSE ÉS VÉDELME						
				77	423	Szerződéses szolgáltatások	698,000				698,000	0.03
						A GYERMEKEK KÖZLEKEDÉSI NEVELÉSE ÉS VÉDELME						
				78	423	Szerződéses szolgáltatások	500,000				500,000	0.02
						KÜLÖN AKTIVITÁSOK						
				79	423	Szerződéses szolgáltatások	1,002,000				1,002,000	0.04
				80	511	Épületek és építészeti objektumok	1,600,000				1,600,000	0.07
				81	512	Gépek és felszerelés	3,400,000				3,400,000	0.15
						A következő funkció pénzelési forrásai: 360:						
				01		Általános bevételek és költségvetési bevételek	7,200,000				7,200,000	0.32
						Funkció 360:	7,200,000	0	0		7,200,000	0.32
						A következő funkció pénzelési forrásai: за програмску активност 0602-0001:						
				01		Általános bevételek és költségvetési bevételek	7,200,000				7,200,000	0.32
						A következő programtevékenységre összesen:0602-0001:	7,200,000	0	0		7,200,000	0.32
		1301-7032				Az óbecsei sportkomplexum infrastrukturális felszerelése						
			810			Rekreációs és sportszolgáltatások						
				82	511	Épületek és építészeti objektumok	25,425,000		0		25,425,000	1.11
						A következő funkció pénzelési forrásai: 810:						
				01		Általános bevételek és költségvetési bevételek	1,159,000				1,159,000	0.05
				13		Korábbi évek többleteiből származó elosztatlan többlet	9,000,000				9,000,000	0.39

25.10.2023. 2023.10.25

					17	Más hatalmi szintek átutalásaiból származó el nem költött bevételek		15,266,000			15,266,000	0.67
						Funkció 810:		25,425,000		0	25,425,000	1.11
						A következő projektum pénelési forrásai1301-7032:						
					01	Általános bevételek és költségvetési bevételek		1,159,000			1,159,000	0.05
					13	Korábbi évek többleteiből származó elosztatlan többlet		9,000,000			9,000,000	0.39
					17	Más hatalmi szintek átutalásaiból származó el nem költött bevételek		15,266,000			15,266,000	0.67
						A következő projektumra összesen 1301-7032:		25,425,000		0	25,425,000	1.11
						A játszóterek rekonstrukciója Óbecse község területén						
		1301-5027										
			810			KÖZÖSSÉGFEJLESZTÉS						
				240	511	Épületek és építészeti objektumok		15,600,000		0	15,600,000	0.68
						A következő funkció pénzési forrásai: 810:						
					01	Általános bevételek és költségvetési bevételek		15,600,000		0	15,600,000	0.68
						Funkció 810:		15,600,000		0	15,600,000	0.68
						A következő projektum pénelési forrásai1301-5027:						
					01	Általános bevételek és költségvetési bevételek		15,600,000		0	15,600,000	0.68
						A következő projektumra összesen: 1301-5027:		15,600,000		0	15,600,000	0.68
		0602				PROGRAM 15: A HELYI ÖNKORMÁNYZAT ÁLTALÁNOS KÖZSZOLGÁLTATÁSAI						
		0602-0001				A helyi önkormányzatok és városi községek működése						
			620			Közösségfejlesztés						
				83	423	Szerződéses szolgáltatások		2,200,000			2,200,000	0.10
						- NALED tagsági díjak és tevékenységek	200,000				0	
						- a regionális fejlődés és fejlesztési projektumok finanszírozása – Bácska Ügynökség	1,000,000				0	
						- Óbecse község fejlesztési tervének kidolgozása	1,000,000				0	

25.10.2023. 2023.10.25

					482 – Adók, kötelező illetékek és bírságok	7,000					
					485 – Pénzbírságok és kötbérek a bíróságok végzése alapján	20,000					
					511 – Épületek és építészeti objektumok	0					
					512 – Gépek és felszerelés	264,000					
					ZDRAVKO GLOŽANSKI Á. I. ÓBECSE						
			85	463	Átutalások más hatalmi szintektől - ezeket az appropriációkat a következőkre használják:		19,308,000	0	0	19,308,000	0.85
					414 – Szociális juttatások a dolgozóknak	670,000					
					415 – Költségtérítvény a dolgozóknak	4,570,000					
					416 – Jutalmak a dolgozóknak és egyéb külön kiadások	870,000					
					421 – Állandó költségek	10,560,000					
					422 – Útiköltségek	158,000					
					423 – Szerződéses szolgáltatások	420,000					
					424 – Szakmai szolgáltatások	450,000					
					425 – Folyó javítások és karbantartás	500,000					
					426 – Anyag	1,040,000					
					482 – Adók, kötelező illetékek és bírságok	20,000					
					512 – Gépek és felszerelés	50,000					
					PETŐFI SÁNDOR Á. I. ÓBECSE						
			85	463	Átutalások más hatalmi szintektől - ezeket az appropriációkat a következőkre használják:		22,619,000	0	0	22,619,000	0.99
					414 – Szociális juttatások a dolgozóknak	100,000					
					415 – Költségtérítvény a dolgozóknak	4,500,000					
					416 – Jutalmak a dolgozóknak és egyéb külön kiadások	900,000					
					421 – Állandó költségek	8,950,000					
					422 – Útiköltségek	10,000					
					423 – Szerződéses szolgáltatások	350,000					

25.10.2023. 2023.10.25

					421 – Állandó költségek	4,485,000						
					423 – Szerződéses szolgáltatások	400,000						
					424 – Szakmai szolgáltatások	300,000						
					425 – Folyó javítások és karbantartás	300,000						
					426 – Anyag	569,000						
					482 – Adók, kötelező illetékek és bírságok	10,000						
					512 – Gépek és felszerelés	100,000						
					PETAR KONJOVIĆ ZENEISKOLA, ÓBECSE							
			85	463	Átutalások más hatalmi szintektől - ezeket az appropriációkat a következőkre használják:		11,565,000	0	0		11,565,000	0.51
					414 – Szociális juttatások a dolgozóknak	300,000					0	
					415 – Költségtérítvény a dolgozóknak	5,200,000						
					416 – Jutalmak a dolgozóknak és egyéb külön kiadások	900,000						
					421 – Állandó költségek	3,042,000						
					422 – Útiköltségek	41,000						
					423 – Szerződéses szolgáltatások	616,000						
					424 – Szakmai szolgáltatások	96,000						
					425 – Folyó javítások és karbantartás	400,000						
					426 – Anyag	520,000						
					512 – Gépek és felszerelés	450,000						
			86	472	Szociális védelmi térítvények a költségvetésből – A DIÁKOK UTAZTATÁSA		16,500,000				16,500,000	0.72
			87	472	Szociális védelmi térítvények a költségvetésből - ISKOLAI VERSENYEK		840,000				840,000	0.04
			88	472	Szociális védelmi térítvények a költségvetésből		1,160,000				1,160,000	0.05
					- a generáció diákjai	440,000					0	
					- elsősök	350,000					0	
					- Vuk-díjasok	370,000					0	

25.10.2023. 2023.10.25

					A következő funkció pénzelési forrásai: 912:							
				01	Általános bevételek és költségvetési bevételek	159,646,000	0	0	159,646,000	7.00		
					Funkció 912:	159,646,000	0	0	159,646,000	7.00		
					A következő funkció pénzelési forrásai: 915:							
				01	Általános bevételek és költségvetési bevételek	2,000,000	0	0	2,000,000	0.09		
					Funkció 915:	2,000,000	0	0	2,000,000	0.09		
					A következő projektumtevékenység pénzelési forrásai: 2003-0001:							
				01	Általános bevételek és költségvetési bevételek	161,646,000	0	0	161,646,000	7.08		
					A következő programtevékenységre összesen:2003-0001:	161,646,000	0	0	161,646,000	7.08		
					Az óbecsei Testvériség Általános és Középiskola rekonstrukciója, adaptációja és energetikai szanációja							
		2003-7034										
				912	Általános iskolai oktatás							
				247	511 Épületek és építészeti objektumok	0	0	157,058,000	157,058,000	6.88		
					511 – Épületek és építészeti objektumok	0		157,058,000	157,058,000	6.88		
					A következő funkció pénzelési forrásai: 912:							
				01	Általános bevételek és költségvetési bevételek	0		0	0	0.00		
				07	Átutalások más hatalmi szintektől	0		157,058,000	157,058,000	6.88		
					Funkció 912:	0	0	157,058,000	157,058,000	6.88		
					A következő projektum pénzelési forrásai: 2003-7034:							
				01	Általános bevételek és költségvetési bevételek	0		0	0	0.00		
				07	Átutalások más hatalmi szintektől	0		157,058,000	157,058,000	6.88		
					A következő projektumra összesen 2003-7034:	0	0	157,058,000	157,058,000	6.88		
					KÖZÉPISKOLAI OKTATÁS							
		2004			10. PROGRAM: KÖZÉPFOKÚ OKTATÁS							

25.10.2023. 2023.10.25

		2004-0001				A középiskolák működése						
			920			Középfokú oktatás						
						GIMNÁZIUM						
				89	463	Átutalások más hatalmi szintektől - ezeket az appropriációkat a következőkre használják:		20,572,000	0	0	20,572,000	0.90
						414 – Szociális juttatások a dolgozóknak	255,000					
						415 – Költségtérítvény a dolgozóknak	2,500,000					
						416 – Jutalmak a dolgozóknak és egyéb külön kiadások	980,000					
						421 – Állandó költségek	10,610,000					
						422 – Útiköltségek	157,000					
						423 – Szerződéses szolgáltatások	570,000					
						424 – Szakmai szolgáltatások	95,000					
						425 – Folyó javítások és karbantartás	4,357,000					
						426 – Anyag	570,000					
						482 – Adók, kötelező illetékek és bírságok	93,000					
						512 – Gépek és felszerelés	100,000					
						MŰSZAKI ISKOLA						
				89	463	Átutalások más hatalmi szintektől - ezeket az appropriációkat a következőkre használják:		16,471,000	0	0	16,471,000	0.72
						414 – Szociális juttatások a dolgozóknak	150,000					
						415 – Költségtérítvény a dolgozóknak	4,500,000					
						416 – Jutalmak a dolgozóknak és egyéb külön kiadások	820,000					
						421 – Állandó költségek	7,610,000					
						422 – Útiköltségek	50,000					
						423 – Szerződéses szolgáltatások	565,000					
						424 – Szakmai szolgáltatások	271,000					
						425 – Folyó javítások és karbantartás	825,000					

25.10.2023. 2023.10.25

					426 – Anyag	1,660,000								
					482 – Adók, kötelező illetékek és bírságok	20,000								
					511 – Épületek és építészeti objektumok	0								
					512 – Gépek és felszerelés	0								
					KÖZGAZDASÁGI KÖZÉPISKOLA									
			89	463	Átutalások más hatalmi szintektől - ezeket az appropriációkat a következőkre használják:		21,329,000	0	0	21,329,000	0.93			
					414 – Szociális juttatások a dolgozóknak	292,000								
					415 – Költségtérítvény a dolgozóknak	4,660,000								
					416 – Jutalmak a dolgozóknak és egyéb külön kiadások	700,000								
					421 – Állandó költségek	8,750,000								
					422 – Útiköltségek	70,000								
					423 – Szerződéses szolgáltatások	611,000								
					424 – Szakmai szolgáltatások	30,000								
					425 – Folyó javítások és karbantartás	432,000								
					426 – Anyag	1,060,000								
					511 – Épületek és építészeti objektumok	4,311,000								
					512 – Gépek és felszerelés	290,000								
			90	472	DIÁKSZÁLLÍTÁS				5,278,000	5,278,000	0.23			
			91	472	ISKOLAI VERSENYEK		466,000			466,000	0.02			
					A következő funkció pénzelési forrásai: 920:									
				01	Általános bevételek és költségvetési bevételek		58,838,000	0		58,838,000	2.58			
				07	Átutalások más hatalmi szintektől				5,278,000	5,278,000	0.23			
					Funkció 920:			58,838,000	0	5,278,000	64,116,000	2.81		
					A következő projektumtevékenység pénzelési forrásai: 2004-0001:									
				01	Általános bevételek és költségvetési bevételek		58,838,000	0		58,838,000	2.58			
				07	Átutalások más hatalmi szintektől				5,278,000	5,278,000	0.23			

25.10.2023. 2023.10.25

					A következő programtevékenységre összesen:2004-0001:		58,838,000	0	5,278,000	64,116,000	2.81
					SZOCIÁLIS VÉDELEM						
					11. PROGRAM: SZOCIÁLIS ÉS GYERMEKVÉDELEM						
		0902			Gyermekek és gyermekes családok támogatása						
		0902-0019									
			090		Más helyen nem minősített szociális védelem						
				92	472 Szociális védelmi térítmények a költségvetésből		6,960,000			6,960,000	0.31
					- ösztöndíjak	5,760,000					
					- sportdíjak	1,200,000					
					A következő funkció pénzelési forrásai: 090:						
					01 Költségvetési bevételek		6,960,000			6,960,000	0.31
					Funkció 090:		6,960,000			6,960,000	0.31
					A következő projektumtevékenység pénzelési forrásai: 0902-0019:						
					01 Általános bevételek és költségvetési bevételek		6,960,000			6,960,000	0.31
					A következő programtevékenységre összesen:0902-0019:		6,960,000			6,960,000	0.31
		0902-4004			Kiegészítő szociális védelem-személyi kísérők						
			090		Más helyen nem minősített szociális védelem						
				93	423 Szerződéses szolgáltatások		37,488,000		1,322,000	38,810,000	1.70
					A következő funkció pénzelési forrásai: 090:						
					01 Általános bevételek és költségvetési bevételek		37,488,000			37,488,000	1.64
					07 Átutalások más hatalmi szintektől				1,322,000	1,322,000	0.06
					Funkció 090:		37,488,000		1,322,000	38,810,000	1.70
					A következő projektum pénelési forrásai0902-4004:					0	
					01 Általános bevételek és költségvetési bevételek		37,488,000			37,488,000	1.64
					07 Átutalások más hatalmi szintektől				1,322,000	1,322,000	0.06

25.10.2023. 2023.10.25

					A következő projektumra összesen: 0902-4004:		37,488,000		1,322,000	38,810,000	1.70
		0902-4005			Pót szociális védelem – otthoni segítség						
			090		Más helyen nem minősített szociális védelem						
				94	423 Szerződéses szolgáltatások		16,025,000		0	16,025,000	0.70
					A következő funkció pénzelési forrásai: 090:						
					01 Általános bevételek és költségvetési bevételek		16,025,000			16,025,000	0.70
					07 Átutalások más hatalmi szintektől				0	0	0.00
					Funkció 090:		16,025,000		0	16,025,000	0.70
					A következő projektum pénelési forrásai0901-4005:						
					01 Általános bevételek és költségvetési bevételek		16,025,000			16,025,000	0.70
					07 Átutalások más hatalmi szintektől				0	0	0.00
					A következő projektumra összesen: 0901-4005:		16,025,000		0	16,025,000	0.70
		0902-0021			NAPKÖZI – A rokkant személyek támogatása						
			090		Más helyen nem minősített szociális védelem						
				238	423 Szerződéses szolgáltatások		693,000		7,297,000	7,990,000	0.35
					A következő funkció pénzelési forrásai: 090:						
					01 Általános bevételek és költségvetési bevételek		693,000			693,000	0.03
					07 Átutalások más hatalmi szintektől				7,297,000	7,297,000	0.32
					13 Korábbi évek többleteiből származó elosztatlan többlet		0			0	0.00
					Funkció 090:		693,000		7,297,000	7,990,000	0.35
					A következő projektum pénelési forrásai0902-0021:						
					01 Általános bevételek és költségvetési bevételek		693,000			693,000	0.03
					07 Átutalások más hatalmi szintektől						
					13 Korábbi évek többleteiből származó elosztatlan többlet		0		7,297,000	7,297,000	0.32

25.10.2023. 2023.10.25

						A következő projektumra összesen: 0902-0021:		693,000		7,297,000	7,990,000	0.35
		0902				PROGRAM 11: SZOCIÁLIS ÉS GYERMEKVÉDELEM						
		0902-0005				Szociális védelmi intézmények tevékenységének végzése						
			090			Más helyen nem minősített szociális védelem						
				95	463	Átutalások más hatalmi szinteknek		26,605,000		0	26,605,000	1.17
						ezeket az appropriációkat a következőkre használják:					0	
						411- Keresetek, pótlékok és térítések a dolgozóknak	3,000,000				0	
						412-Szociális járulékok a munkaadó terhére	495,000				0	
						414-Szociális juttatások a dolgozóknak	0				0	
						415-Költségtérítvény a dolgozóknak	1,200,000				0	
						421-Állandó költségek	1,125,000				0	
						422-Útiköltségek	200,000				0	
						423-Szerződéses szolgáltatások	4,970,000				0	
						425-Folyó javítások és karbantartás	500,000				0	
						426-Anyag	1,175,000				0	
						472-Szociális védelmi térítvények a költségvetésből	13,500,000				0	
						482-Adók, kötelező illetékek és bírságok	80,000				0	
						512-Gépek és felszerelés	360,000					
			090	96	463	Átutalás más hatalmi szinteknek		13,500,000			13,500,000	0.59
						- térítvény a diákok kísérőinek	1,500,000				0	
						- hónaposjegyek	12,000,000				0	
						A következő funkció pénzelési forrásai: 090:						
				01		Általános bevételek és költségvetési bevételek		40,105,000			40,105,000	1.76
						Funkció 090:		40,105,000		0	40,105,000	1.76

25.10.2023. 2023.10.25

					A következő projektumtevékenység pénzelési forrásai: 0902-0005:						
				01	Általános bevételek és költségvetési bevételek		40,105,000			40,105,000	1.76
					A következő programtevékenységre összesen:0902-0005:		40,105,000		0	40,105,000	1.76
					NAPKÖZI						
		0902-0016			Napi szolgáltatás a községben						
			090		Más helyen nem minősített szociális védelem						
			97	463	Átutalások más hatalmi szinteknek		693,000		0	693,000	0.03
					ezeket az appropriációkat a következőkre használják:						
					423-Szerződéses szolgáltatások	658,000			0	658,000	
					426-Anyag	35,000			0	35,000	
					472- Egyszeri segélyek	0			0	0	
					A következő funkció pénzelési forrásai: 090:						
				01	Általános bevételek és költségvetési bevételek		693,000			693,000	0.03
					Funkció 090:		693,000		0	693,000	0.03
					A következő projektumtevékenység pénzelési forrásai: 0902-0016:						
				01	Általános bevételek és költségvetési bevételek		693,000			693,000	0.03
					A következő programtevékenységre összesen:0902-0016:		693,000		0	693,000	0.03
					TANÁCSADÓI IRODA						
		0902-0017			Tanácsadó-terápiás és szociális oktatási szolgáltatás						
			090		Más helyen nem minősített szociális védelem						
			98	463	Átutalások más hatalmi szinteknek		1,257,000		0	1,257,000	0.06
					ezeket az appropriációkat a következőkre használják:						
					423-Szerződéses szolgáltatások	1,227,000			0	1,227,000	
					426-Anyag	30,000			0	30,000	

25.10.2023. 2023.10.25

						A következő funkció pénzelési forrásai: 090:						
					01	Általános bevételek és költségvetési bevételek		1,257,000			1,257,000	0.06
						Funkció 090:		1,257,000		0	1,257,000	0.06
						A következő projektumtevékenység pénzelési forrásai: 0902-0017:						
					01	Általános bevételek és költségvetési bevételek		1,257,000			1,257,000	0.06
						A következő programtevékenységre összesen:0902-0017:		1,257,000		0	1,257,000	0.06
						TANULJUNK EGYÜTT projektum						
						Napi közösségi szolgáltatások						
		0902-0019										
			090			Más helyen nem minősített szociális védelem						
				255	421	Állandó költségek			80,000		80,000	0.00
				256	423	Szerződéses szolgáltatások		169,000		935,000	1,104,000	0.05
				257	426	Anyag				506,000	506,000	0.02
						A következő funkció pénzelési forrásai: 090:						
					01	Általános bevételek és költségvetési bevételek		169,000			169,000	0.01
					07	Átutalások más hatalmi szintektől				1,521,000	1,521,000	0.07
						Funkció 090:		169,000		1,521,000	1,690,000	0.07
						A következő projektumtevékenység pénzelési forrásai: 0902-0019:						
					01	Általános bevételek és költségvetési bevételek		169,000			169,000	0.01
					07	Átutalások más hatalmi szintektől				1,521,000	1,521,000	0.07
						A következő programtevékenységre összesen:0902-0019:		169,000		1,521,000	1,690,000	0.07
						PROGRAM 11: SZOCIÁLIS ÉS GYERMEKVÉDELEM						
						Egyszeri segélyek és más segélyformák						
		0902-0001										
			090			Más helyen nem minősített szociális védelem						

25.10.2023. 2023.10.25

			99	472	Szociális védelmi térítmények a költségvetésből		34,215,000		0	34,215,000	1.50
					- népkonyha	34,215,000			0	34,215,000	1.50
					A következő funkció pénzelési forrásai: 090:						
				01	Általános bevételek és költségvetési bevételek		34,215,000			34,215,000	1.50
					Funkció 090:		34,215,000		0	34,215,000	1.50
					A következő projektumtevékenység pénzelési forrásai: 0902-0001:						
				01	Általános bevételek és költségvetési bevételek		34,215,000			34,215,000	1.50
					A következő programtevékenységre összesen:0902-0001:		34,215,000		0	34,215,000	1.50
					PROGRAM 11: SZOCIÁLIS ÉS GYERMEKVÉDELEM						
		0902									
		0902-0016			Napi közösségi szolgáltatások						
			090		Más helyen nem minősített szociális védelem						
				100	481	Dotációk nem kormányzati szervezetek		1,750,000	0	1,750,000	0.08
					- a különleges igényű személyek programja pályázat alapján	1,100,000				0	
					- program implementáció LPA pályázat szerint	650,000				0	
					A következő funkció pénzelési forrásai: 090:						
				01	Általános bevételek és költségvetési bevételek		1,750,000			1,750,000	0.08
					Funkció 090:		1,750,000			1,750,000	0.08
					A következő projektumtevékenység pénzelési forrásai: 0902-0016:						
				01	Általános bevételek és költségvetési bevételek		1,750,000			1,750,000	0.08
					A következő programtevékenységre összesen:0902-0016:		1,750,000			1,750,000	0.08
					PROGRAM 11: SZOCIÁLIS ÉS GYERMEKVÉDELEM						
		0902									
		0902-0018			Támogatás a Vöröskereszt programjának megvalósítására						
			090		Más helyen nem minősített szociális védelem						

25.10.2023. 2023.10.25

						Óbecsei Vöröskereszt							
			101	481		Dotációk nem kormányzati szervezeteknek		3,201,000				3,201,000	0.14
						A következő funkció pénzelési forrásai: 090:							
				01		Általános bevételek és költségvetési bevételek		3,201,000				3,201,000	0.14
						Funkció 090:		3,201,000				3,201,000	0.14
						A következő projektumtevékenység pénzelési forrásai: 0902-0018:							
				01		Általános bevételek és költségvetési bevételek		3,201,000				3,201,000	0.14
						A következő programtevékenységre összesen:0902-0018:		3,201,000				3,201,000	0.14
		0902-0019				Gyermekek és gyermekes családok támogatása							
			090			Más helyen nem minősített szociális védelem							
				102	472	Szociális védelmi térítmények a költségvetésből		2,000,000				2,000,000	0.09
						-једнократне помоћи за прворођено дете		2,000,000				2,000,000	0.09
						A következő funkció pénzelési forrásai: 090:							
				01		Általános bevételek és költségvetési bevételek		2,000,000				2,000,000	0.09
						Funkció 090:		2,000,000				2,000,000	0.09
						A következő projektumtevékenység pénzelési forrásai: 0902-0019:							
				01		Általános bevételek és költségvetési bevételek		2,000,000				2,000,000	0.09
						A következő programtevékenységre összesen:0902-0019:		2,000,000				2,000,000	0.09
						Általános jellegű átutalások különböző hatalmi szintek között							
		1801				PROGRAM 12: ELSŐDLEGES EGÉSZSÉGÜGYI VÉDELEM							
		1801-0002				Halottképek							
			180			Általános jellegű átutalások különböző hatalmi szintek között							
				103	463	Átutalások más hatalmi szinteknek		1,300,000				1,300,000	0.06

25.10.2023. 2023.10.25

				01	Általános bevételek és költségvetési bevételek			5,774,000			5,774,000	0.25
					Funkció 820:			5,774,000		0	5,774,000	0.25
					A következő projektumtevékenység pénzelési forrásai: 1201-0001:							
				01	Általános bevételek és költségvetési bevételek			5,774,000		0	5,774,000	0.25
					A következő programtevékenységre összesen:1201-0001:			5,774,000		0	5,774,000	0.25
					EGYÉB MŰVELŐDÉSI ESZKÖZHASZNÁLÓK PÁLYÁZATOK ALAPJÁN							
	1201				13. PROGRAM: MŰVELŐDÉSFEJLESZTÉS ÉS TÁJÉKOZTATÁS							
	1201-0002				Kulturális és művészeti alkotás támogatása							
					Egyéb művelődési használók pályázatok alapján							
			820		Művelődési szolgáltatások							
				107	481	Dotációk nem kormányzati szervezeteknek programok alapján		12,000,000			12,000,000	0.53
					- Egyéb kulturális egyesületek pályázatok és programok alapján		12,000,000					
					EGYÉB HASZNÁLÓK							
			840		Egyéb közösségek szolgáltatásai							
				108	481	Dotációk nem kormányzati szervezeteknek		2,000,000			2,000,000	0.09
					- egyéb használók – pályázatok és programok alapján		2,000,000					
					A következő funkció pénzelési forrásai: 820:							
				01	Általános bevételek és költségvetési bevételek			12,000,000			12,000,000	0.53
					Funkció 820:			12,000,000			12,000,000	0.53
					A következő funkció pénzelési forrásai: 840:					0		
				01	Általános bevételek és költségvetési bevételek			2,000,000			2,000,000	0.09
					Funkció 840:			2,000,000			2,000,000	0.09
					A következő projektumtevékenység pénzelési forrásai: 1201-0002:							
				01	Általános bevételek és költségvetési bevételek			14,000,000			14,000,000	0.61

25.10.2023. 2023.10.25

					A következő programtevékenységre összesen:1201-0002:		14,000,000			14,000,000	0.61
		1201-7029			Az Óbecsei Városi Színház fedémzetének szanációja						
			820		Művelődési szolgáltatások						
				109	511	Épületek és építészeti objektumok	15,239,000	0	15,239,000	0.67	
					A következő funkció pénzelési forrásai: 820:						
					01	Általános bevételek és költségvetési bevételek	4,800,000		4,800,000	0.21	
					07	Átutalások más hatalmi szintektől		0	0	0.00	
					13	Korábbi évek többleteiből származó elosztatlan többlet	3,000,000		3,000,000	0.13	
					17	Más hatalmi szintek átutalásaiból származó el nem költött bevételek	7,439,000		7,439,000	0.33	
						Funkció 820:	15,239,000	0	15,239,000	0.67	
					A következő projektum pénzelési forrásai: 1201-7029:						
					01	Általános bevételek és költségvetési bevételek	4,800,000		4,800,000	0.21	
					07	Átutalások más hatalmi szintektől		0	0	0.00	
					13	Korábbi évek többleteiből származó elosztatlan többlet	3,000,000		3,000,000	0.13	
					17	Más hatalmi szintek átutalásaiból származó el nem költött bevételek	7,439,000		7,439,000	0.33	
						A következő projektumra összesen: 1201-7029:	15,239,000	0	15,239,000	0.67	
						Műsorszórási kiadói szolgáltatások (tájékoztatás)					
		1201			13. PROGRAM: MŰVELŐDÉSFEJLESZTÉS ÉS TÁJÉKOZTATÁS						
		1201-0004			Közérdek érvényesítése és fejlesztése a köztájékoztatás területén						
			830		Műsorszórási és kiadói szolgáltatások						
				110	423	Szerződéses szolgáltatások-услуге информисања	9,000,000		9,000,000	0.39	
					A következő funkció pénzelési forrásai: 830:						
					01	Általános bevételek és költségvetési bevételek	9,000,000	0	9,000,000	0.39	

25.10.2023. 2023.10.25

						Funkció 830:			9,000,000		0	9,000,000	0.39
						A következő funkció pénzelési forrásai: за програмску активност 1201-0004:							
				01		Általános bevételek és költségvetési bevételek			9,000,000			9,000,000	0.39
						A következő programtevékenységre összesen:1201-0004:			9,000,000		0	9,000,000	0.39
						EGYÉB FELHASZNÁLÓK PÁLYÁZATOK ALAPJÁN - SPORT							
		1301				PROGRAM 14: SPORT- ÉS IFJÚSÁGFEJLESZTÉS							
		1301-0001				Támogatás a helyi sportszervezeteknek, egyesületeknek és szövetségeknek							
			810			Rekreációs és sport szolgáltatások							
				111	481	Dotációk nem kormányzati szervezeteknek- DOTÁCIÓK SPORTKLUBOKNAK PÁLYÁZAT ALAPJÁN			19,000,000			19,000,000	0.83
						A következő funkció pénzelési forrásai: 810:							
				01		Általános bevételek és költségvetési bevételek			19,000,000			19,000,000	0.83
						Funkció 810:			19,000,000			19,000,000	0.83
						A következő projektumtevékenység pénzelési forrásai: 1301-0001:							
				01		Általános bevételek és költségvetési bevételek			19,000,000	0	0	19,000,000	0.83
						A következő programtevékenységre összesen:1301-0001:			19,000,000	0	0	19,000,000	0.83
						IFJÚSÁGI IRODA							
		1301				PROGRAM 14: SPORT- ÉS IFJÚSÁGFEJLESZTÉS							
		1301-0005				Támogatás a helyi sportszervezeteknek, egyesületeknek és szövetségeknek							
			810			Rekreációs és sport szolgáltatások							
				112	422	Útiköltségek			1,300,000		0	1,300,000	0.06
				113	423	Szerződéses szolgáltatások			3,751,000		0	3,751,000	0.16
				114	424	Szakmai szolgáltatások			1,307,000		0	1,307,000	0.06
				115	426	Anyag			750,000		0	750,000	0.03

25.10.2023. 2023.10.25

				116	512	Gépek és felszerelés		500,000		0	500,000	0.02
						A következő funkció pénzelési forrásai: 810:						
					01	Általános bevételek és költségvetési bevételek		7,608,000			7,608,000	0.33
						Funkció 810:		7,608,000		0	7,608,000	0.33
						A következő projektumtevékenység pénzelési forrásai: 1301-0005:						
					01	Általános bevételek és költségvetési bevételek		7,608,000			7,608,000	0.33
						A következő programtevékenységre összesen:1301-0005:		7,608,000		0	7,608,000	0.33
		1301- 4020				Önkéntesség egyenlő csapatmunka projektum						
				810		Rekreációs és sportszolgáltatások						
					236	423 Szerződéses szolgáltatások		140,000			140,000	0.01
					237	424 Szakmai szolgáltatások		460,000		400,000	860,000	0.04
						A következő funkció pénzelési forrásai: 810:						
					01	Általános bevételek és költségvetési bevételek		600,000			600,000	0.03
					07	Átutalások más hatalmi szintektől				400,000		
						Funkció 810:		600,000		400,000	1,000,000	0.04
						A következő projektum pénzelési forrásai: 1301-4020:						
					01	Általános bevételek és költségvetési bevételek		600,000		0	600,000	0.03
					07	Átutalások más hatalmi szintektől				400,000		
						A következő projektumra összesen 1301-4020:		600,000		400,000	1,000,000	0.04
		1301- 4021				Óbecsei ifjúsági fesztivál projektum						
				810		Rekreációs és sportszolgáltatások						
					243	421 Állandó költségek		0		130,000	130,000	0.01
					244	424 Szakmai szolgáltatások		0		220,000	220,000	0.01
						A következő funkció pénzelési forrásai: 810:						

25.10.2023. 2023.10.25

			245	472	Szociális védelmi térítmények a költségvetésből		0		10,000	10,000	0.00
					A következő funkció pénzelési forrásai: 911:						
				01	Általános bevételek és költségvetési bevételek		0				
				07	Átutalások más hatalmi szintektől				10,000	10,000	0.00
					Funkció 911:		0		10,000	10,000	0.00
					A következő projektum pénzelési forrásai: 2002-4022:						
				01	Általános bevételek és költségvetési bevételek		0				
				07	Átutalások más hatalmi szintektől				10,000	10,000	0.00
					A következő projektumra összesen 2002-4022:		0		10,000	10,000	0.00
		1301			14. PROGRAM: SPORT- ÉS IFJÚSÁGFEJLESZTÉS						
		1301-0005			Az ifjúságpolitika végrehajtása						
			810		Rekreációs és sportszolgáltatások						
				117	481	Dotációk nem kormányzati szervezeteknek – PÁLYÁZATOK ALAPJÁN	1,200,000			1,200,000	0.05
					A következő funkció pénzelési forrásai: 810:						
				01	Általános bevételek és költségvetési bevételek	1,200,000					
					Funkció 810:	1,200,000				1,200,000	0.05
					A következő projektumtevékenység pénzelési forrásai: 1301-0005:						
				01	Általános bevételek és költségvetési bevételek	1,200,000				1,200,000	0.05
					A következő programtevékenységre összesen:1301-0005:	1,200,000				1,200,000	0.05
		1301			14. PROGRAM: SPORT- ÉS IFJÚSÁGFEJLESZTÉS						
		1301-7025			Egészségesebb fiatalok az egészségesebb Óbecséért						
			810		Rekreációs és sportszolgáltatások						
				118	511	Épületek és építészeti objektumok	150,000		0	150,000	0.01
					A következő funkció pénzelési forrásai: 810:						

25.10.2023. 2023.10.25

				01	Általános bevételek és költségvetési bevételek		150,000			150,000	0.01
					Funkció 810:		150,000		0	150,000	0.01
					A következő projektum pénzelési forrásai 1301-7025:						
				01	Általános bevételek és költségvetési bevételek		150,000			150,000	0.01
					A következő projektumra összesen: 1301-7025:		150,000		0	150,000	0.01
		1301-5024			Szabadtéri sport az egészségesebb fiatalokért						
			810		Rekreációs és sportszolgáltatások						
				233	511	Épületek és építészeti objektumok	800,000		0	800,000	0.04
					A következő funkció pénzelési forrásai: 810:						
				01	Általános bevételek és költségvetési bevételek					0	0.00
				07	Átutalások más hatalmi szintektől				0	0	0.00
				13	Korábbi évek többleteiből származó elosztatlan többlet		800,000			800,000	0.04
					Funkció 810:		800,000		0	800,000	0.04
					A következő projektum pénzelési forrásai 1301-5024:						
				01	Általános bevételek és költségvetési bevételek		0			0	0.00
				07	Átutalások más hatalmi szintektől				0	0	0.00
				13	Korábbi évek többleteiből származó elosztatlan többlet		800,000			800,000	0.04
					A következő projektumra összesen: 1301-5024:		800,000		0	800,000	0.04
		1301-4018			Nemi egyenjogúsággal a fiatalok egyenlőségéért						
			810		Rekreációs és sportszolgáltatások						
				119	424	Szakmai szolgáltatások	710,000			710,000	0.03
					A következő funkció pénzelési forrásai: 810:						
				01	Általános bevételek és költségvetési bevételek		60,000			60,000	0.00

25.10.2023. 2023.10.25

					17	Más hatalmi szintek átutalásaiból származó el nem költött bevételek			650,000			650,000	0.03
						Funkció 810:			710,000			710,000	0.03
						A következő projektum pénelési forrásai 1301-4018:							
					01	Általános bevételek és költségvetési bevételek			60,000			60,000	0.00
					17	Más hatalmi szintek átutalásaiból származó el nem költött bevételek			650,000			650,000	0.03
						A következő projektumra összesen: 1301-4018:			710,000			710,000	0.03
						A község kezelése							
		0602				PROGRAM 15. A HELYI ÖNKORMÁNYZAT ÁLTALÁNOS KÖZSZOLGÁLTATÁSAI							
		0602-0001				A helyi és városi önkormányzat működése							
			160			Más helyen nem minősített általános közszolgáltatások							
				120	421	Állandó költségek			2,200,000			2,200,000	0.10
						A következő funkció pénelési forrásai: 160:							
					01	Általános bevételek és költségvetési bevételek			2,200,000			2,200,000	0.10
						Funkció 160:			2,200,000	0	0	2,200,000	0.10
						A következő programtevékenység pénelési forrásai 0602-0001:							
					01	Általános bevételek és költségvetési bevételek			2,200,000			2,200,000	0.10
						A következő programtevékenységre összesen: 0602-0001:			2,200,000	0	0	2,200,000	0.10
		0602-0003				A község kezelése							
			160			Más helyen nem minősített általános közszolgáltatások							
				121	441	Hazai kamatok törlesztése			6,720,000			6,720,000	0.29
				122	611	Tőketörlesztés hazai hitelintézeteknek			45,400,000			45,400,000	1.99

25.10.2023. 2023.10.25

				126	512	Gépek és felszerelés		1,200,000			1,200,000	0.05
						A következő funkció pénzelési forrásai: 160:						
					01	Általános bevételek és költségvetési bevételek		3,900,000			3,900,000	0.17
						Funkció 160:		3,900,000	0	0	3,900,000	0.17
						A következő programtevékenység pénzelési forrásai 0602-0014:						
					01	Általános bevételek és költségvetési bevételek		3,900,000			3,900,000	0.17
						A következő programtevékenységre összesen:0602-0014:		3,900,000	0	0	3,900,000	0.17
		0602				PROGRAM 15. A HELYI ÖNKORMÁNYZAT ÁLTALÁNOS KÖZSZOLGÁLTATÁSAI						
		0602-0014				Rendkívüli helyzetek kezelése – Előkészítő munkálatok az óbecsei szabadtéri medencénél található furat elődleges állapotba való visszaállításához						
			160			Általános közszolgáltatások						
				250	511	Épületek és építészeti objektumok		200,000			200,000	0.01
				251	513	Остале некретнине и опрема				16,623,000	16,623,000	0.73
						A következő funkció pénzelési forrásai: 160:						
					01	Általános bevételek és költségvetési bevételek		200,000			200,000	0.01
					07	Átutalások más hatalmi szintektől				16,623,000	16,623,000	0.73
						Funkció 160:		200,000		16,623,000	16,823,000	0.74
						A következő programtevékenység pénzelési forrásai 0602-0014:						
					01	Általános bevételek és költségvetési bevételek		200,000			200,000	0.01
					07	Átutalások más hatalmi szintektől				16,623,000	16,623,000	0.73
						A következő programtevékenységre összesen:0602-0014:		200,000		16,623,000	16,823,000	0.74
		0501				17. PROGRAM: ENERGETIKAI HATÉKONYSÁG ÉS MEGÚJULÓ ENERGIAFORRÁSOK						

25.10.2023. 2023.10.25

		0501- 4013			Lakótömbök, családi lakóházak és lakások energetikai szanációja						
			620		Közösségfejlesztés						
				127	454 Szubvenciók magánvállalatoknak	6,068,000		10,000,000	16,068,000	0.70	
					A következő funkció pénzelési forrásai: 620:						
				01	Általános bevételek és költségvetési bevételek	3,034,000			3,034,000	0.13	
				17	Más hatalmi szintek átutalásaiból származó el nem költött bevételek	3,034,000			3,034,000		
					Funkció 620:	6,068,000		10,000,000	16,068,000	0.70	
					A következő projektum pénzelési forrásai0501-4013:						
				01	Általános bevételek és költségvetési bevételek	3,034,000			3,034,000	0.13	
				17	Más hatalmi szintek átutalásaiból származó el nem költött bevételek	3,034,000			3,034,000		
					A következő projektumra összesen 0501-4013:	6,068,000		10,000,000	16,068,000	0.70	
					A köv. fejezet összesen: 4.1.:	1,399,742,000	0	326,113,000	1,725,855,000	75.64	
					A köv. fejezet pénzelési forrása: 4.1:						
				01	Általános bevételek és költségvetési bevételek	1,255,662,000			1,255,662,000	55.04	
				07	Átutalások más hatalmi szintektől			326,113,000	326,113,000	14.29	
				10	Hazai kölcsönökből származó bevételek	0			0	0.00	
				13	Korábbi évek többleteiből származó elosztatlan többlet	80,793,000			80,793,000	3.54	
				15	Korábbi évek fel nem használt donációi	98,000			98,000	0.00	
				17	Más hatalmi szintek átutalásaiból származó el nem költött bevételek	63,189,000			63,189,000	2.77	
					A köv. fejezetre összesen: 4.1.:	1,399,742,000	0	326,113,000	1,725,855,000	75.64	
4	2				MŰVELŐDÉS						
		1201			13. PROGRAM: MŰVELŐDÉSFEJLESZTÉS						
		1201- 0001			Helyi művelődési intézmények működése						

25.10.2023. 2023.10.25

			820			Művelődési szolgáltatás						
						MŰVELŐDÉSI INTÉZMÉNYEK						
	4.021					VÁROSI SZÍNHÁZ	21,565,000	1,076,000	0	22,641,000	0.99	
				128	411	Keresetek, pótlékok és térítések a dolgozóknak	10,193,000	0	0	10,193,000	0.45	
				129	412	Szociális járulékok a munkaadó terhére	1,661,000	0	0	1,661,000	0.07	
				130	413	Természetbeni térítmények	75,000	0	0	75,000	0.00	
				131	414	Szociális juttatások a dolgozóknak	0	50,000	0	50,000	0.00	
				132	415	Költségtérítvény a dolgozóknak	750,000	0	0	750,000	0.03	
				133	416	Jutalmak a dolgozóknak és egyéb külön kiadások	0	0	0	0	0.00	
				134	421	Állandó költségek	6,655,000	201,000	0	6,856,000	0.30	
				136	423	Szerződéses szolgáltatások	20,000	15,000	0	35,000	0.00	
				138	425	Folyó javítások és karbantartás	1,977,000	400,000	0	2,377,000	0.10	
				139	426	Anyag	154,000	110,000	0	264,000	0.01	
				141	483	Pénzbírságok és kötbérek a bíróságok végzése alapján	0	100,000	0	100,000	0.00	
				142	512	Gépek és felszerelés	80,000	200,000	0	280,000	0.01	
	4.022					NÉPKÖNYVTÁR	23,111,000	50,000	160,000	23,321,000	1.02	
				128	411	Keresetek, pótlékok és térítések a dolgozóknak	11,567,000			11,567,000	0.51	
				129	412	Szociális járulékok a munkaadó terhére	1,879,000			1,879,000	0.08	
				130	413	Természetbeni térítmények	120,000			120,000	0.01	
				132	415	Költségtérítvény a dolgozóknak	530,000			530,000	0.02	
				133	416	Jutalmak a dolgozóknak és egyéb külön kiadások	870,000			870,000	0.04	
				134	421	Állandó költségek	5,835,000	20,000	150,000	6,005,000	0.26	
				135	422	Útiköltségek	160,000	30,000	10,000	200,000	0.01	
				136	423	Szerződéses szolgáltatások	250,000			250,000	0.01	
				138	425	Folyó javítások és karbantartás	1,315,000		0	1,315,000	0.06	

25.10.2023. 2023.10.25

				139	426	Anyag		230,000			230,000	0.01
	4.023					VÁROSI MÚZEUM		17,917,000	0	0	17,917,000	0.79
				128	411	Keresetek, pótlékok és térítések a dolgozóknak		8,982,000			8,982,000	0.39
				129	412	Szociális járulékok a munkaadó terhére		1,457,000			1,457,000	0.06
				130	413	Természetbeni térítmények		250,000			250,000	0.01
				131	414	Szociális juttatások a dolgozóknak		120,000			120,000	0.01
				132	415	Költségtérítvény a dolgozóknak		700,000			700,000	0.03
				133	416	Jutalmak a dolgozóknak és egyéb külön kiadások		950,000			950,000	0.04
				134	421	Állandó költségek		2,745,000	0	0	2,745,000	0.12
				135	422	Útiköltségek		165,000	0	0	165,000	0.01
				136	423	Szerződéses szolgáltatások		858,000		0	858,000	0.04
				137	424	Szakmai szolgáltatások		380,000			380,000	0.02
				138	425	Folyó javítások és karbantartás		700,000	0		700,000	0.03
				139	426	Anyag		280,000			280,000	0.01
				140	482	Adók, kötelező illetékek és bírságok		30,000	0		30,000	0.00
				142	512	Gépek és felszerelés		100,000		0	100,000	0.00
				143	515	Nem anyagi vagyon		200,000			200,000	0.01
						A következő funkció pénzelési forrásai: 820:						
				01		Általános bevételek és költségvetési bevételek		62,593,000			62,593,000	2.74
				04		A költségvetési felhasználók saját bevételei			1,126,000		1,126,000	0.05
						Funkció 820:		62,593,000	1,126,000	160,000	63,879,000	2.80
						A következő projektumtevékenység pénzelési forrásai: 1201-0001:						
				01		Általános bevételek és költségvetési bevételek		62,593,000	0	0	62,593,000	2.74
				04		A költségvetési felhasználók saját bevételei			1,126,000		1,126,000	0.05
						A következő programtevékenységre összesen:1201-0001:		62,593,000	1,126,000	160,000	63,879,000	2.80

25.10.2023. 2023.10.25

				154	515	Nem anyagi vagyon		150,000	0		150,000	0.01
						A következő funkció pénzelési forrásai: 820:						
					01	Általános bevételek és költségvetési bevételek		11,747,000			11,747,000	0.51
					04	A költségvetési felhasználók saját bevételei			10,081,000		10,081,000	0.44
					07	Átutalások más hatalmi szintektől				4,030,000	4,030,000	0.18
					13	Átvitt, el nem fel nem használt eszközök					0	0.00
						Funkció 820:		11,747,000	10,081,000	4,030,000	25,858,000	1.13
						A következő projektumtevékenység pénzelési forrásai: 1201-0002:						
					01	Általános bevételek és költségvetési bevételek		11,747,000	0		11,747,000	0.51
					04	A költségvetési felhasználók saját bevételei			10,081,000		10,081,000	0.44
						A következő programtevékenységre összesen:1201-0002:		11,747,000	10,081,000	4,030,000	25,858,000	1.13
						A köv. fejezet összesen: 4.2.:		74,340,000	11,207,000	4,190,000	89,737,000	3.93
						A köv. fejezet pénzelési forrása: 4.2:						
					01	Általános bevételek és költségvetési bevételek		74,340,000			74,340,000	3.26
					04	A költségvetési felhasználók saját bevételei			11,207,000		11,207,000	0.49
					07	Átutalások más hatalmi szintektől				4,190,000	4,190,000	0.18
						A köv. fejezetre összesen: 4.2.:		74,340,000	11,207,000	4,190,000	89,737,000	3.93
4	3					TESTNEVELÉS						
						ĐORDE PREDIN – BADŽA ÓBECSE IFJÚSÁGÁNAK SPORT- ÉS KULTURÁLIS TEVÉKENYSÉGÉT SZOLGÁLÓ INTÉZMÉNYE						
						PROGRAM 14: SPORT- ÉS IFJÚSÁGFEJLESZTÉS						
		1301				A helyi sportintézmények működése						
		1301-0004										
			810			Rekreációs és sportszolgáltatások		72,229,000	16,095,000	0	87,524,000	3.84
				156	411	Keresetek, pótlékok és térítések a dolgozóknak		17,119,000	0		17,119,000	0.75

25.10.2023. 2023.10.25

				157	412	Szociális járulékok a munkaadó terhére		2,777,000	0		2,777,000	0.12
				158	413	Természetbeni térítvények		0	400,000		400,000	0.02
				159	414	Szociális juttatások a dolgozóknak		0	251,000		251,000	0.01
				160	415	Költségtérítvény a dolgozóknak		0	792,000		792,000	0.03
				255	416	Jutalmak a dolgozóknak és egyéb külön kiadások		91,000	450,000		541,000	0.02
				161	421	Állandó költségek		36,300,000	950,000		37,250,000	1.63
				162	423	Szerződéses szolgáltatások		9,450,000	4,831,000		14,281,000	0.63
				163	424	Szakmai szolgáltatások		411,000	600,000		1,011,000	0.04
				164	425	Folyó javítások és karbantartás		2,200,000	2,500,000		4,700,000	0.21
				165	426	Anyag		1,001,000	3,230,000		4,231,000	0.19
				166	482	Adók, kötelező illetékek és pénzbírságok		0	290,000		290,000	0.01
				167	511	Épületek és építészeti objektumok		1,540,000	401,000	0	1,941,000	0.09
				168	512	Gépek és felszerelés		940,000	800,000		1,740,000	0.08
				228	515	Nem anyagi vagyon		400,000	400,000		800,000	0.04
						A következő funkció pénzelési forrásai: 810:						
				01		Általános bevételek és költségvetési bevételek		72,229,000			72,229,000	3.17
				04		A költségvetési felhasználók saját bevételei			16,095,000		16,095,000	0.71
						Funkció 810:		72,229,000	16,095,000	0	88,324,000	3.87
						A következő projektumtevékenység pénzelési forrásai: 1301-0004:						
				01		Általános bevételek és költségvetési bevételek		72,229,000		0	72,229,000	3.17
				04		A költségvetési felhasználók saját bevételei			16,095,000		16,095,000	0.71
						A következő programtevékenységre összesen:1301-0004:		72,229,000	16,095,000	0	88,324,000	3.87
						A köv. fejezet összesen: 4.3.:		72,229,000	16,095,000	0	88,324,000	3.87
						A köv. fejezet pénzelési forrása: 4.3:						
				01		Általános bevételek és költségvetési bevételek		72,229,000			72,229,000	3.17

25.10.2023. 2023.10.25

					04	A költségvetési felhasználók saját bevételei			16,095,000		16,095,000	0.71
						A köv. fejezetre összesen: 4.3.:		72,229,000	16,095,000	0	88,324,000	3.87
4	4					TÁRSADALMI GYERMEKVÉDELEM						
						Labud Pejović Iskoláskor Előtti Intézmény						
		2002				PROGRAM 8: ISKOLÁSKOR ELŐTTI NEVELÉS						
		2002-0002				Az iskoláskor előtti intézmények működése						
				911		Iskoláskor előtti oktatás						
				169	411	Keresetek, pótlékok és térítések a dolgozóknak		125,691,000	0	12,000,000	137,691,000	6.03
				170	412	Szociális járulékok a munkaadó terhére		19,042,000	0	1,938,000	20,980,000	0.92
				171	413	Természetbeni térítmények		1,340,000	0	0	1,340,000	0.06
				172	414	Szociális juttatások a dolgozóknak		1,871,000	0	0	1,871,000	0.08
				173	415	Költségtérítvény a dolgozóknak		5,400,000	0	0	5,400,000	0.24
				174	416	Jutalmak a dolgozóknak és egyéb külön kiadások		1,671,000	0	0	1,671,000	0.07
				175	421	Állandó költségek		20,779,000	0	0	20,779,000	0.91
				176	422	Útiköltségek		75,000	0	0	75,000	0.00
				177	423	Szerződéses szolgáltatások		1,750,000	0	0	1,750,000	0.08
				178	424	Szakmai szolgáltatások		800,000	0	0	800,000	0.04
				179	425	Folyó javítások és karbantartás		4,817,000	0	0	4,817,000	0.21
				180	426	Anyag		27,125,000	0	0	27,125,000	1.19
				181	465	Egyéb törvényes dotációk		386,000	0	0	386,000	0.02
				241	472	Szociális védelmi térítmények a költségvetésből		0	0	0	0	0.00
				182	482	Adók, kötelező illetékek és pénzbírságok		100,000	0	0	100,000	0.00
				183	483	Pénzbírságok és kötbérek a bíróságok végzése alapján		95,000	0	0	95,000	0.00

25.10.2023. 2023.10.25

				184	485	Állami szervek által okozott károk megtérítése		140,000	0	0	140,000	0.01
				185	512	Gépek és felszerelés		880,000	0	0	880,000	0.04
						A következő funkció pénzelési forrásai: 911:						
				01		Általános bevételek és költségvetési bevételek		211,962,000			211,962,000	9.29
				04		A költségvetési felhasználók saját bevételei			0		0	0.00
				07		Átutalások más hatalmi szintektől				13,938,000	13,938,000	0.61
						Funkció 911:		211,962,000	0	13,938,000	225,900,000	9.90
						A következő projektumtevékenység pénzelési forrásai: 2002-0002:						
				01		Általános bevételek és költségvetési bevételek		211,962,000			211,962,000	9.29
				04		A költségvetési felhasználók saját bevételei			0		0	0.00
				07		Átutalások más hatalmi szintektől				13,938,000	13,938,000	0.61
						A következő programtevékenységre összesen:2002-0002:		211,962,000	0	13,938,000	225,900,000	9.90
						A köv. fejezet összesen: 4.4.:		211,962,000	0	13,938,000	225,900,000	9.90
						A köv. fejezet pénzelési forrása: 4.4:						
				01		Általános bevételek és költségvetési bevételek		211,962,000			211,962,000	9.29
				07		Átutalások más hatalmi szintektől				13,938,000	13,938,000	0.61
						A köv. fejezetre összesen: 4.4.:		211,962,000	0	13,938,000	225,900,000	9.90
4	5					HELYI KÖZÖSSÉGEK						
		0602				PROGRAM 15: HELYI ÖNKORMÁNYZAT ÁLTALÁNOS SZOLGÁLTATÁSAI						
		0602-0002				A helyi közösségek működése						
			160			Más helyen nem minősített általános közszolgáltatások						
						HELYI KÖZÖSSÉGEK						
						IVAN PERIŠIĆ HELYI KÖZÖSSÉG ÓBECSE		5,372,000	0	0	5,372,000	0.24

25.10.2023. 2023.10.25

				186	411	Keresetek, pótlékok és térítések a dolgozóknak		1,500,000			1,500,000	0.07
				187	412	Szociális járulékok a munkaadó terhére		251,000			251,000	0.01
				190	415	Költségtérítvény a dolgozóknak		89,000			89,000	0.00
				191	416	Jutalmak a dolgozóknak és egyéb külön kiadások		0			0	0.00
				192	421	Állandó költségek		1,681,000			1,681,000	0.07
				194	423	Szerződéses szolgáltatások		790,000			790,000	0.03
				195	424	Szakmai szolgáltatások		770,000			770,000	0.03
				196	425	Folyó javítások és karbantartás		25,000			25,000	0.00
				197	426	Anyag		266,000			266,000	0.01
						TODOR DUKIN HELYI KÖZÖSSÉG ÓBECSE		3,620,000	0	0	3,620,000	0.16
				186	411	Keresetek, pótlékok és térítések a dolgozóknak		1,404,000			1,404,000	0.06
				187	412	Szociális járulékok a munkaadó terhére		252,000			252,000	0.01
				188	413	Természetbeni térítvények		33,000			33,000	0.00
				190	415	Költségtérítvény a dolgozóknak		88,000			88,000	0.00
				192	421	Állandó költségek		1,128,000			1,128,000	0.05
				194	423	Szerződéses szolgáltatások		161,000			161,000	0.01
				195	424	Szakmai szolgáltatások		6,000			6,000	0.00
				196	425	Folyó javítások és karbantartás		300,000			300,000	0.01
				197	426	Anyag		195,000		0	195,000	0.01
				198	482	Adók, kötelező illetékek és bírságok		3,000			3,000	0.00
				200	512	Gépek és felszerelés		50,000			50,000	0.00
						TESTVÉRISÉG-EGYSÉG HELYI KÖZÖSSÉG ÓBECSE		5,932,000	0	0	5,932,000	0.26
				186	411	Keresetek, pótlékok és térítések a dolgozóknak		1,464,000			1,464,000	0.06
				187	412	Szociális járulékok a munkaadó terhére		251,000			251,000	0.01
				190	415	Költségtérítvény a dolgozóknak		89,000			89,000	0.00
				192	421	Állandó költségek		2,515,000			2,515,000	0.11

25.10.2023. 2023.10.25

				194	423	Szerződéses szolgáltatások		335,000			335,000	0.01
				195	424	Szakmai szolgáltatások		430,000			430,000	0.02
				196	425	Folyó javítások és karbantartás		400,000			400,000	0.02
				197	426	Anyag		438,000		0	438,000	0.02
				198	482	Adók, kötelező illetékek és bírságok		10,000			10,000	0.00
				200	512	Gépek és felszerelés		0			0	0.00
						PÉTERRÉVEI HELYI KÖZÖSSÉG		11,830,000	0	0	11,830,000	0.52
				186	411	Keresetek, pótlékok és térítések a dolgozóknak		1,500,000			1,500,000	0.07
				187	412	Szociális járulékok a munkaadó terhére		251,000			251,000	0.01
				190	415	Költségtérítmény a dolgozóknak		89,000			89,000	0.00
				191	416	Jutalmak a dolgozóknak és egyéb külön kiadások		95,000			95,000	0.00
				192	421	Állandó költségek		3,525,000			3,525,000	0.15
				194	423	Szerződéses szolgáltatások		1,370,000			1,370,000	0.06
				195	424	Szakmai szolgáltatások		650,000		0	650,000	0.03
				196	425	Folyó javítások és karbantartás		3,350,000			3,350,000	0.15
				197	426	Anyag		550,000			550,000	0.02
				198	482	Adók, kötelező illetékek és bírságok		30,000			30,000	0.00
				199	511	Épületek és építészeti objektumok		200,000			200,000	0.01
				200	512	Gépek és felszerelés		220,000			220,000	0.01
						BÁCSFÖLDVÁRI HELYI KÖZÖSSÉG		11,243,000	0	0	11,243,000	0.49
				186	411	Keresetek, pótlékok és térítések a dolgozóknak		1,496,000			1,496,000	0.07
				187	412	Szociális járulékok a munkaadó terhére		251,000			251,000	0.01
				188	413	Természetbeni térítmények		12,000			12,000	0.00
				190	415	Költségtérítmény a dolgozóknak		89,000			89,000	0.00
				192	421	Állandó költségek		4,375,000			4,375,000	0.19
				193	422	Útiköltségek		90,000			90,000	0.00

25.10.2023. 2023.10.25

				194	423	Szerződéses szolgáltatások		910,000			910,000	0.04
				195	424	Szakmai szolgáltatások		600,000			600,000	0.03
				196	425	Folyó javítások és karbantartás		3,000,000			3,000,000	0.13
				197	426	Anyag		420,000			420,000	0.02
				200	512	Gépek és felszerelés		0			0	0.00
						RADIČEVIĆI HELYI KÖZÖSSÉG		6,304,000	0	0	6,304,000	0.28
				186	411	Keresetek, pótlékok és térítések a dolgozóknak		1,428,000			1,428,000	0.06
				187	412	Szociális járulékok a munkaadó terhére		242,000			242,000	0.01
				189	414	Szociális juttatások a dolgozóknak		100,000			100,000	0.00
				190	415	Költségtérítmény a dolgozóknak		89,000			89,000	0.00
				192	421	Állandó költségek		1,645,000			1,645,000	0.07
				193	422	Útiköltségek		90,000			90,000	0.00
				194	423	Szerződéses szolgáltatások		950,000			950,000	0.04
				195	424	Szakmai szolgáltatások		650,000			650,000	0.03
				196	425	Folyó javítások és karbantartás		300,000			300,000	0.01
				197	426	Anyag		130,000			130,000	0.01
				199	511	Épületek és építészeti objektumok		430,000			430,000	0.02
				200	512	Gépek és felszerelés		200,000			200,000	0.01
						DREAI HELYI KÖZÖSSÉG		4,382,000	0	0	4,382,000	0.19
				186	411	Keresetek, pótlékok és térítések a dolgozóknak		1,416,000			1,416,000	0.06
				187	412	Szociális járulékok a munkaadó terhére		242,000			242,000	0.01
				188	413	Természetbeni térítmények		10,000			10,000	0.00
				190	415	Költségtérítmény a dolgozóknak		89,000			89,000	0.00
				192	421	Állandó költségek		1,053,000			1,053,000	0.05
				193	422	Útiköltségek		120,000			120,000	0.01
				194	423	Szerződéses szolgáltatások		630,000			630,000	0.03

25.10.2023. 2023.10.25

				195	424	Szakmai szolgáltatások		520,000			520,000	0.02
				196	425	Folyó javítások és karbantartás		195,000			195,000	0.01
				197	426	Anyag		107,000			107,000	0.00
				199	511	Épületek és építészeti objektumok		0			0	0.00
				200	512	Gépek és felszerelés		0		0	0	0.00
						PECESORI HELYI KÖZÖSSÉG		2,653,000	0	0	2,653,000	0.12
				186	411	Keresetek, pótlékok és térítések a dolgozóknak		708,000			708,000	0.03
				187	412	Szociális járulékok a munkaadó terhére		125,000			125,000	0.01
				188	413	Természetbeni térítmények		12,000			12,000	0.00
				190	415	Költségtérítvény a dolgozóknak		45,000			45,000	0.00
				192	421	Állandó költségek		1,093,000			1,093,000	0.05
				193	422	Útiköltségek		100,000			100,000	0.00
				194	423	Szerződéses szolgáltatások		220,000			220,000	0.01
				196	425	Folyó javítások és karbantartás		160,000			160,000	0.01
				197	426	Anyag		190,000			190,000	0.01
						A következő funkció pénzelési forrásai: 160:						
				01		Általános bevételek és költségvetési bevételek		51,336,000	0	0	51,336,000	2.25
						Funkció 160:		51,336,000	0	0	51,336,000	2.25
						A következő projektumtevékenység pénzelési forrásai: 0602-0002:						
				01		Általános bevételek és költségvetési bevételek		51,336,000	0		51,336,000	2.25
						A következő programtevékenységre összesen:0602-0002:		51,336,000	0	0	51,336,000	2.25
						A köv. fejezet összesen: 4.5.:		51,336,000	0	0	51,336,000	2.25
						A köv. fejezet pénzelési forrása: 4.5:						
				01		Általános bevételek és költségvetési bevételek		51,336,000			51,336,000	2.25
						Укупно за главу - 4.5.:		51,336,000	0	0	51,336,000	2.25

25.10.2023. 2023.10.25

4	6													
						Idegenforgalom								
						ÓBECSE KÖZSÉG IDEGENFORGALMI SZERVEZETE								
		1502				PROGRAM 4: IDEGENFORGALOM FEJLESZTÉSE								
		1502-0002				Idegenforgalmi promóció								
			473			Idegenforgalom	14,835,000	2,351,000	0	17,186,000	0.75			
				201	411	Keresetek, pótlékok és térítések a dolgozóknak	3,551,000	0		3,551,000	0.16			
				202	412	Szociális járulékok a munkaadó terhére	594,000	0		594,000	0.03			
				203	413	Természetbeni térítmények	40,000	0		40,000	0.00			
				204	414	Szociális juttatások a dolgozóknak	140,000	0		140,000	0.01			
				205	415	Dolgozók költségtérítései	160,000	0		160,000	0.01			
				206	421	Állandó költségek	1,790,000	178,000		1,968,000	0.09			
				207	422	Útiköltségek	830,000	380,000		1,210,000	0.05			
				208	423	Szerződéses szolgáltatások	3,815,000	655,000		4,470,000	0.20			
				209	424	Szakmai szolgáltatások	2,610,000	120,000		2,730,000	0.12			
				210	425	Folyó javítások és karbantartás	400,000	60,000		460,000	0.02			
				211	426	Anyag	635,000	225,000		860,000	0.04			
				212	482	Adók, kötelező illetékek és pénzbírságok	80,000	50,000		130,000	0.01			
				213	483	Pénzbírságok és kötbérek a bíróságok végzése alapján	50,000	2,000		52,000	0.00			
				214	485	Állami szervek által okozott károk megtérítése	40,000	1,000		41,000	0.00			
				215	512	Gépek és felszerelés	100,000	680,000		780,000	0.03			
						A következő funkció pénzelési forrásai: 473:								
				01		Általános bevételek és költségvetési bevételek	14,835,000		0	14,835,000	0.65			
				04		A költségvetési felhasználók saját bevételei		2,351,000		2,351,000	0.10			
						Funkció 473:	14,835,000	2,351,000	0	17,186,000	0.75			
						A köv. programtevékenység pénzelési forrásai 1502-0002:								

25.10.2023. 2023.10.25

				01	Általános bevételek és költségvetési bevételek		14,835,000		0	14,835,000	0.65
				04	A költségvetési felhasználók saját bevételei			2,351,000		2,351,000	0.10
					A következő programtevékenységre összesen:1502-0002:		14,835,000	2,351,000	0	17,186,000	0.75
		1502-4012			Óbecse éjjel fesztivál						
			473		Idegenforgalom						
				216	421 Állandó költségek		1,250,000			1,250,000	0.05
				217	423 Szerződéses szolgáltatások		1,880,000		0	1,880,000	0.08
				218	424 Szakmai szolgáltatások		6,400,000		0	6,400,000	0.28
					A következő funkció pénzelési forrásai: 473:						
				01	Általános bevételek és költségvetési bevételek		9,600,000			9,600,000	0.42
					Funkció 473:		9,600,000		0	9,600,000	0.42
					A következő projektum pénelési forrásai:1502-4012:						
				01	Általános bevételek és költségvetési bevételek		9,600,000			9,600,000	0.42
					A következő projektumra összesen: 1502-4012:		9,600,000		0	9,600,000	0.42
					Fejezetre összesen - 4.6.:		24,435,000	2,351,000	0	26,786,000	1.17
					A köv. fejezet pénzelési forrása: - 4.6.:						
				01	Általános bevételek és költségvetési bevételek		24,435,000			24,435,000	1.07
				04	A költségvetési felhasználók saját bevételei			2,351,000		2,351,000	0.10
					A köv. fejezetre összesen: - 4.6.:		24,435,000	2,351,000	0	26,786,000	1.17
					RÉSZRE ÖSSZESEN 4:		1,834,044,000	29,653,000	344,241,000	2,207,938,000	96.77
					A következő rész pénzelési forrásai:4:						
				01	Általános bevételek és költségvetési bevételek		1,689,964,000			1,689,964,000	74.07
				04	A költségvetési felhasználók saját bevételei			29,653,000		29,653,000	1.30
				07	Átutalások más hatalmi szintektől				344,241,000	344,241,000	15.09
				13	Korábbi évek többleteiből származó elosztatlan többlet		80,793,000			80,793,000	3.54

25.10.2023. 2023.10.25

					15	Korábbi évek fel nem használt donációi		98,000			98,000	0.00
					17	Más hatalmi szintek átutalásaiból származó el nem költött bevételek		63,189,000			63,189,000	2.77
						RÉSZRE ÖSSZESEN 4:		1,834,044,000	29,653,000	344,241,000	2,207,938,000	96.77
5	1					KÖZSÉGI VAGYONJOGI ÜGYÉSZSÉG						
		0602				PROGRAM 15: HELYI ÖNKORMÁNYZAT ÁLTALÁNOS SZOLGÁLTATÁSAI						
		0602-0004				Községi vagyoni jogi ügyész						
			360			Más helyen nem kvalifikált közrend és csend						
				219	411	Keresetek, pótlékok és térítések a dolgozóknak		1,643,000			1,643,000	0.07
				220	412	Szociális járulékok a munkaadó terhére		250,000			250,000	0.01
				221	415	Költségtérítvény a dolgozóknak		50,000			50,000	0.00
				222	422	Útiköltségek		100,000			100,000	0.00
				223	423	Szerződéses szolgáltatások		101,000			101,000	0.00
				224	426	Anyag		145,000			145,000	0.01
				225	485	Állami szervek által okozott károk megtérítése		12,000,000			12,000,000	0.53
						A következő funkció pénzelési forrásai: 360:						
					01	Általános bevételek és költségvetési bevételek		14,289,000	0	0	14,289,000	0.63
						Funkció 360:		14,289,000	0	0	14,289,000	0.63
						A következő funkció pénzelési forrásai: за програмску активност 0602-0004:						
					01	Általános bevételek és költségvetési bevételek		14,289,000			14,289,000	0.63
						A következő programtevékenységre összesen:0602-0004:		14,289,000	0	0	14,289,000	0.63
						Fejezetre összesen 5.1 :		14,289,000	0	0	14,289,000	0.63
						A következő funkció pénzelési forrásai360:						

25.10.2023. 2023.10.25

					01	Általános bevételek és költségvetési bevételek		14,289,000	0	0	14,289,000	0.63
						Funkcióra összesen360:		14,289,000	0	0	14,289,000	0.63
						A köv. fejezetre összesen: 5.1.:		14,289,000	0	0	14,289,000	0.63
						RÉSZRE ÖSSZESEN 5:		14,289,000	0	0	14,289,000	0.63
						KÖLTSÉGEK ÖSSZESEN:		1,907,662,000	29,653,000	344,241,000	2,281,556,000	100.00

25.10.2023. 2023.10.25

9. szakasz

A Határozat a többi részében változatlan marad.

10. szakasz

Jelen Határozat Óbecse Község Hivatalos lapjában való megjelentetésének napján lép hatályba.

Szerb Köztársaság
Vajdaság Autonóm Tartomány
Óbecse község
ÓBECSE KÖZSÉG KÉPVISELŐ-TESTÜLETE
Szám: I 011-58/2023
Kelt: 2023.10.25.
Ó B E C S E

A KÉPVISELŐ-TESTÜLET ELNÖKE
Kiss Igor sk.

--- o ---

На основу члана 76. Закона о буџетском систему („Сл.гласник РС“, број 54/2009, 73/2010, 101/2010, 101/2011, 93/2012, 62/2013, 63/2013-испр., 108/2013, 142/2014, 68/2015-др.закон, 103/2015, 99/2016, 113/2017, 95/2018, 31/2019, 72/2019, 149/2020, 118/2021, 138/2022 и 118/2021 - др. закон), члана 32. Закона о локалној самоуправи („Сл. гласник РС“, број 129/2007, 83/2014-др.закон, 101/2016-др.закон, 47/2018 и 111/2021 - др. закон) и члана 20. Статута општине Бечеј („Службени лист општине Бечеј“ број 5/2019), а на предлог Општинског већа општине Бечеј, Скупштина општине Бечеј на ХЛI седници одржаној дана 25.10.2023. године, усвојила је

ИЗВЕШТАЈ
О ИЗВРШЕЊУ ОДЛУКЕ О БУЏЕТУ ОПШТИНЕ БЕЧЕЈ
ЗА ПЕРИОД ОД 01.01.2023. ДО 30.06.2023. ГОДИНЕ

I ОПШТИ ДЕО

Укупни приходи и примања 710.284.041,00 динара и пренета средства (из 2022. године) у износу од 144.079.995,00 динара што укупно износи 854.364.036,00 динара кориговано за повраћај неутрошених средстава Министарству за бригу о селу за конкурс о додели сеоских кућа у општини Бечеј у износу од 942.006,00 динара и износе 853.422.030,00 динара.

25.10.2023. 2023.10.25

Укупни расходи и издаци за период од 01.01.2023. до 30.06.2023. године износе 745.453.922,00 динар.

Разлика укупних прихода и примања, пренетих средстава и укупних расхода и издатака износи 107.968.108,00 динара.

Примања и издаци буџета општине Бечеј за период 01.01.-30.06.2023. године, примања и издаци на основу продаје, односно набавке финансијске имовине и задуживања и отплате дуга, утврђени су у следећим износима и то:

**ПРИМАЊА И ИЗДАЦИ БУЏЕТА
ОПШТИНЕ БЕЧЕЈ**

	Износ у динарима
I. Примања буџета	710,284,041
II. Издаци буџета	745,453,922
III. Резултат (I. - II.)	-35,169,881
Пренета средства 01.01.2023.	144,079,995
Корекција прилива	-942,006
Укупна средства минус	
укупни издаци	107,968,108

ФИНАНСИРАЊЕ БУЏЕТА ОПШТИНЕ БЕЧЕЈ

	Износ у динарима
Примања од задуживања и	
продаје финансијске имовине (кп 9)	0
Отплата главнице и издаци за	
набавку финансијске имовине (кп 6)	26,732,050
Нето финансирање (мањак	
примања)	-26,732,050

25.10.2023. 2023.10.25

УКУПНА ПРИМАЊА И ИЗДАЦИ БУЏЕТА

Текући приходи (класа 7)	697,177,052
Прим од прод нефинан. имов (кл 8)	13,106,989
Примања од задуж.и приватиз.(кл 9)	0
Укупно текући приходи и примања	710,284,041
Текући расходи (класа 4)	666,509,739
Текући издаци (класа 5)	52,212,133
Отплата главнице кредита (класа 6)	26,732,050
Укупно текући расходи и издаци	745,453,922
Резултат	-35,169,881
Минус нето финансирање	26,732,050
Класа 7+8	710,284,041
Минус класа 4+5	718,721,872
Буџетски дефицит	-8,437,831
Буџетски дефицит	-8,437,831

Буџетски и фискални дефицит износи 8.437.831,00 динара и то је 1,21% од остварених текућих прихода.

Стање на буџетском рачуну на дан 01.01.2023. године износило је 144.079.995,00 динара, а на дан 30.06.2023. године 107.968.108,00 динара, све обавезе се измирују у року, односно буџет општине Бечеј је ликвидан.

ПРИХОДИ И ПРИМАЊА

Планирани и остварени приходи и примања по врстама износе:

у динарима

Редни	КОНТО	ПРИХОДИ И ПРИМАЊА	ПЛАН 2023	Извршење	%
-------	-------	-------------------	-----------	----------	---

25.10.2023. 2023.10.25

број	Аналитички конто			јануар - јун 23	
1	2	3	6	7	8
I	700000	ТЕКУЋИ ПРИХОДИ	1,604,520,000	697,177,052	43%
1.1	710000	ПОРЕЗИ	1,253,933,700	552,811,462	44%
1.1.1	711000	ПОРЕЗ НА ДОХОДАК, ДОБИТ И КАПИТАЛНЕ ДОБИТКЕ	776,201,700	353,557,548	46%
	711100	Порези на доходак и капиталне добитке које плаћају физичка лица	776,201,700	353,557,548	46%
	711111	- порез на зараде	608,737,700	284,812,243	47%
	711121	- порез на прих. од сам. дел. који се плаћа према стварно оств. нето приходу	80,000	0	0%
	711122	- порез на прих. од сам. дел. који се плаћа паушално оств. нето прих.	18,128,000	8,860,391	49%
	711123	- порез на прих. од сам. дел. који се плаћа према стварно оств. приходу самоопорезивањем	101,153,000	40,965,761	40%
	711145	- порез на приходе од давања у закуп покретних ствари	2,607,000	1,008,914	39%
	711146	- порез на приходе од пољопривреде и шумарства	0	35	0%
	711147	- порез на земљиште	111,000	33,485	30%
	711183	- самодопринос из прихода од пољо. и шумарства	6,000	5,200	87%
	711191	- порез на друге приходе	43,054,000	16,848,482	39%
	711193	- порез на приходе спортиста и спортских стручњака	2,325,000	1,023,036	44%
1.1.2	713000	ПОРЕЗ НА ИМОВИНУ	408,264,000	169,611,036	42%
	713100	Периодични порези на непокретности	326,300,000	140,777,890	43%
	713121	- порез на имовину обвезника који не воде пословне књиге	196,000,000	77,041,907	39%
	713122	- порез на имовину обвезника који воде пословне књиге	130,300,000	63,735,983	49%
	713300	Порези на заоставштину, наслеђе и поклон	3,500,000	918,530	26%
	713311	- порез на наслеђе и поклон	3,500,000	918,530	26%
	713400	Порези на финансијске и капиталне трансакције	78,464,000	27,914,616	36%
	713421	- порез на пренос апсолутних права на непокретности	64,581,000	22,288,101	35%
	713422	- порез на пренос апсолутних права на акције и др. ХОВ	1,000	0	0%
	713423	- порез на пренос апсолутних права на половним моторним возилима по решењу пореске управе	2,720,000	257,678	9%

25.10.2023. 2023.10.25

	713426	- Порез на пренос апсолутних права код продаје стечајног дужника као правног лица	216,000	0	0%
	713427	-порез на пренос апсолутних права на употребљаваним моторним возилима	10,946,000	5,368,837	49%
1.1.3	714000	ПОРЕЗ НА ДОБРА И УСЛУГЕ	52,472,000	21,204,147	40%
	714400	Порези на појединачне услуге	1,000	71	7%
	714431	Комунална такса за коришћење рекламних паноа	1,000	71	7%
	714500	Порези на употребу добара и на дозволу да се добра употребљавају или делатности обављају	52,471,000	21,204,076	40%
	714513	- комунална такса на моторна возила	30,000,000	10,996,861	37%
	714543	- накнада за промену намене пољопривредног земљишта	100,000	148,890	149%
	714549	- накнада за емисије CO2, NO2 пр. мат.	1,060,000	335,279	32%
	714552	- боравишна такса	608,000	247,972	41%
	714553	-боравишна такса , по решењу надлежног органа јединице локалне самоуправе	390,000	214,786	55%
	714562	- посебна накнада за заштиту и унапређивање животне средине	20,000,000	9,016,470	45%
	714565	- накнада за коришћење простора на јав.повр.у посл.и др.сврхе	78,000	39,068	50%
	714567	-накнада за кориш.јавне површине по основу заузећа грађ.материјалом и за извођење грађ.радова и изградњу	10,000	105,749	1057%
	714595	- накнада за постављање рекламних табли, рекл.паноа,уређ.за обав. или оглаш.поред опш.пута и улице,одн.на другом земљиштукоје користе управљаћи тих путева и улица	225,000	99,000	44%
1.1.4	716000	ДРУГИ ПОРЕЗИ	16,996,000	8,438,732	50%
	716100	Други порези које искључиво плаћају предузећа, односно предузетници	16,996,000	8,438,732	50%
	716111	- комунална такса за истицање фирме на пословном простору	16,995,000	8,438,674	50%
	716112	- ком. такса за истицање и испи. фирме ван послв. про.	1,000	58	6%
1.2	730000	ДОНАЦИЈЕ И ТРАНСФЕРИ	184,260,000	101,994,288	55%
1.2.1	733000	ТРАНСФЕРИ ОД ДРУГИХ НИВОА ВЛАСТИ	184,260,000	101,994,288	55%
	733100	Текући трансфери од других нивоа власти	184,260,000	101,994,288	55%
	733154	- текући наменски трансфери од Републике у корист општина	1,400,000	13,554,426	968%
	733156	- текући наменски трансфери од АПВ у корист нивоа општина	28,233,000	11,126,574	39%
	733158	- ненаменски трансфери од АПВ у корист нивоа општине	154,627,000	77,313,288	50%

25.10.2023. 2023.10.25

1.3	740000	ДРУГИ ПРИХОДИ	166,252,300	42,298,167	25%
1.3.1	741000	ПРИХОДИ ОД ИМОВИНЕ	90,685,000	8,216,729	9%
	741100	Камате	7,167,000	3,394,691	47%
	741151	- прих. буџ.општине од камате на средства консол. рачуна трезора	7,167,000	3,394,691	47%
	741500	Закуп непроизведене имовине	83,518,000	4,822,037	6%
	741516	- накнада за мин.сиро.на тери.АПВ	2,183,000	730,900	33%
	741522	- средства остварена од давања у закуп пољопривредног земљишта	66,000,000	3,063,054	5%
	741531	- ком. такса за кориш. прост. на јавн. повр. или испред посл. простора	177,000	7,920	4%
	741532	- ком. такса за кориш. прост. за паркирање моторних возила	20,000	2,501	13%
	741534	- накнада за коришћење грађевинског земљишта	20,000	5,665	28%
	741535	- ком. такса за заузимање јавне поршине грађевинским матер.	815,000	10,039	1%
	741538	- накнада за уређење грађевинског земљишта	13,850,000	1,001,502	7%
	741596	- накнада за коришћење дрвета	453,000	457	0%
1.3.2	742000	ПРИХОДИ ОД ПРОДАЈЕ ДОБАРА И УСЛУГА	62,157,000	27,436,017	44%
	742100	Приходи од продаје добара и услуга или закупа од стране тржишних организација	58,781,000	26,231,584	45%
	742126	- накнада по основу конверзије права коришћења у право својине	34,000	0	0%
	742152	- прих. од дава. у закуп на копи. непокретности у државној својини	680,000	186,665	27%
	742153	- прих. од закупа грађ. земљ. које користи општина	5,800,000	1,722,790	30%
	742154	- прихода на основу права конверзације права коришћења у право својине	40,000	0	0%
	742155	- прих.од давања у закуп општи.непокре.коју користе општи.и инди. корисници	23,310,000	10,982,717	47%
	742156	- прих.остварени по основу пружања услуга боравка деце у предшколским установама у корист нивоа општина	28,917,000	13,339,412	46%
	742200	Таксе	3,375,000	1,203,933	36%
	742251	- општинске административне таксе	575,000	232,453	40%
	742254	- таксе у корист нивоа општина	0	480	0%
	742255	- такса за озакоњење објеката у корист општина	2,800,000	971,000	35%
	742300	Споредне продаје добара и услуга које врше државне нетржишне јединице	1,000	500	50%

25.10.2023. 2023.10.25

	742351	- приход који својом дел. оства. органи и органи. општина	1,000	500	50%
1.3.3	743000	НОВЧАНЕ КАЗНЕ И ОДУЗЕТА ИМОВИНСКА КОРИСТ	9,722,300	5,027,125	52%
	743300	Приходи од новчаних казни за прекршаје	9,590,000	4,982,226	52%
	743324	- приходи од новчаних казни за саобраћајне прекршаје	7,500,000	3,883,557	52%
	743351	- приходи од новчаних казни за прекршаје у корист општине	390,000	246,000	63%
	743353	-приходи од новчаних казни за прекршаје по прекршајном налогу и казни изречених у управном поступку у корист нивоа општина	1,700,000	852,669	50%
	743900	Остале новчане казне, пенали и приходи од одузете имовинске користи	132,300	44,900	34%
	743924	-увећање пореског дуга у поступку принудне наплате,који је правна последица принудне наплате изворних прихода јединице локалне самоуправе	132,300	44,900	34%
1.3.4	745000	МЕШОВИТИ И НЕОДРЕЂЕНИ ПРИХОДИ	3,688,000	1,618,296	44%
	745100	Мешовити и неодређени приходи	3,688,000	1,618,296	44%
	745151	- остали приходи у корист општине	3,513,000	1,556,856	44%
	745154	- закуп.за стан у општи.својини у корист нивоа општина	175,000	61,441	35%
1.4	770000	МЕМОРАНДУМСКЕ СТАВКЕ ЗА РЕФУНДАЦИЈУ РАСХОДА	74,000	73,135	99%
1.4.2	772000	МЕМОРАНДУМСКЕ СТАВКЕ ЗА РЕФУНДАЦИЈУ РАСХОДА ИЗ ПРЕТХОДНЕ ГОДИНЕ	74,000	73,135	99%
	772114	- меморандумске ставке за рефундацију расхода буџета општине из претходне године	74,000	73,135	99%
II	800000	ПРИМАЊА ОД ПРОДАЈЕ НЕФИНАНСИЈСКЕ ИМОВИНЕ	108,987,000	13,106,989	12%
2.1	810000	ПРИМАЊА ОД ПРОДАЈЕ ОСН. СРЕДСТАВА	46,987,000	5,550,017	12%
2.1.1	811000	ПРИМАЊА ОД ПРОДАЈЕ НЕПОКРЕТНОСТИ	46,987,000	5,550,017	12%
	811151	- прима.од продаје непокр. У корист новоа општина	44,187,000	4,672,868	11%
	811153	- примања од отплате станова у корист нивоа општина	2,800,000	877,149	31%
2.1.3	841000	ПРИМАЊА ОД ПРОДАЈЕ ЗЕМЉИШТА	62,000,000	7,556,972	12%
	841151	- примања од продаје земљишта у корист нивоа општина	62,000,000	7,556,972	12%
IV	(I+II+III)	УКУПНИ ПРИХОДИ И ПРИМАЊА	1,713,507,000	710,284,041	41%
V		ПРЕНЕТА СРЕДСТВА	144,080,000	144,079,995	100%
VI	(IV +V)	УКУПНО БУЏЕТ	1,857,587,000	854,364,036	46%

25.10.2023. 2023.10.25

Расходи и издаци буџета по основним наменама, утврђени су у следећим износима:

у динарима

Економска класификација	ОПИС	План расхода средстава из буџета	Извршење јануар - јун	% Изврше ња
1	2	6	7	8
400000	ТЕКУЋИ РАСХОДИ	1,536,966,000	666,509,739	43%
41	Расходи за запослене	361,937,000	184,958,222	51%
411	Плате, додаци и накнаде запослених	287,565,000	151,284,364	53%
412	Социјални доприноси на терет послодавца	45,453,000	22,896,341	50%
413	Накнаде у натури	3,072,000	481,863	16%
414	Социјална давања запосленима	5,315,000	2,296,846	43%
415	Накнада за запослене	14,421,000	6,523,273	45%
416	Награде запосленима и остали посебни расходи	6,111,000	1,475,534	24%
42	Коришћење услуга и роба	664,201,000	280,878,290	42%
421	Стални трошкови	235,638,000	87,955,933	37%
422	Трошкови путовања	7,544,000	4,999,899	66%
423	Услуге по уговору	180,881,000	85,519,483	47%
424	Специјализоване услуге	156,767,000	61,320,974	39%
425	Текуће поправке и одржавање	47,193,000	19,702,532	42%
426	Материјал	36,178,000	21,379,469	59%
43	Амортизација и употреба средстава за рад	0	0	0%
431	Амортизација некретнина и опреме	0	0	0%
434	Употреба природне имовине	0	0	0%
44	Отплата камата и пратећи трошкови задуживања	4,000,000	3,146,185	79%
441	Отплата домаћих камата	4,000,000	3,146,185	79%
444	Пратећи трошкови задуживања	0	0	0%
45	Субвенције јавним нефинансијским предузећима	90,686,000	30,777,781	34%
451	Субвенције јавним нефинансијским предузећима и организацијама	84,618,000	26,546,469	31%
454	Субвенције приватним предузећима	6,068,000	4,231,312	70%
46	Донације, дотације и трансфери	271,908,000	118,610,859	44%

25.10.2023. 2023.10.25

463	Трансфери осталим нивоима власти	240,910,000	103,274,222	43%
464	Дотације организацијама обавезног социјалног осигурања	30,798,000	15,172,853	49%
465	Остале дотације по закону	200,000	163,784	82%
47	Социјално осигурање и социјална заштита	72,957,000	31,196,500	43%
472	Накнаде за социјалну заштиту из буџета	72,957,000	31,196,500	43%
48	Остали расходи	55,284,000	16,941,903	31%
481	Донације невладиним организацијама	41,151,000	11,421,183	28%
482	Порези, обавезне таксе и казне	908,000	278,163	31%
483	Новчане казне и пенали по решењу судова	2,145,000	123,212	6%
484	Накнада штете услед елементарних непогода	0	0	0%
485	Накнада штете од државних органа	11,080,000	5,119,344	46%
500000	ИЗДАЦИ ЗА НЕФИНАНСИЈСКУ ИМОВИНУ И О. СР.	270,620,000	52,212,133	19%
51	Основна средства	270,619,000	52,212,133	19%
511	Зграде и грађевински објекти	242,934,000	49,426,524	20%
512	Машине и опрема	25,735,000	2,088,607	8%
513	Остале некретнине и опрема	0	0	0%
514	Култивисана имовина	0	0	0%
515	Нематеријална имовина	1,950,000	697,001	36%
52	Залихе робе за даљу продају	0	0	0%
523	Залихе робе за даљу продају	0	0	0%
54	Природна имовина	1,000	0	0%
541	Земљиште	1,000	0	0%
600000	ИЗДАЦИ ЗА ОТПЛАТУ ГЛАВНИЦЕ И НАБАВКУ ФИНАНСИЈСКЕ ИМОВИНЕ	50,001,000	26,732,050	53%
61	Отплата главнице	50,000,000	26,732,050	53%
611	Отплата главнице домаћим кредиторима	50,000,000	26,732,050	53%
62	Набавка домаће финансијске имовине	1,000	0	0%
621	Набавка домаће финансијске имовине	1,000	0	0%
49	Резерве	15,993,000	0	0%
499	Средства резерве	15,993,000	0	0%
	УКУПНИ РАСХОДИ И ИЗДАЦИ:	1,857,587,000	745,453,922	40%

25.10.2023. 2023.10.25

Програмска структура расхода и издатака за период од 01.01.2023.-30.06.2023. исказује се у следећем прегледу:

Шифра		Назив	Укупна средства	Извршење апропријација у периоду 01.01. - 30.06.	% Извршења
Програм	Програмска активност/ Пројекат				
1	2	3	10	11	12
1101		Програм 1. Становање, урбанизам и просторно планирање	6,400,000	600,000	9%
	1101-0001	Просторно и урбанистичко планирање	4,500,000	0	0%
	1101-0003	Управљање грађевинским земљиштем	1,300,000	0	0%
	1101-5001	Опремање бушотине БцХТ 3/09 Бечеј	600,000	600,000	100%
1102		Програм 2. Комунална делатност	193,923,000	72,435,010	37%
	1102-0001	Управљање /одржавање јавним осветљењем	20,200,000	9,319,733	46%
	1102-0002	Одржавање јавних зелених површина	64,864,000	22,419,110	35%
	1102-0003	Одржавање чистоће на површинама јавне намене	10,800,000	4,680,000	43%
	1102-0004	Зоохигијена	29,480,000	13,173,398	45%
	1102-0007	Производња и дистрибуција топлотне енергије	22,500,000	11,210,882	50%
	1102-0008	Управљање и одржавање водоводне инфраструктуре	16,928,000	3,600,000	21%
	1102-4020	Пројекат пошумљавања у циљу заштите и очувања предеоног диверзитета у 2022. години на територији општине Бечеј	1,751,000	0	0%
	1102-7033	Изградња бунара Б-0/3 и Б-0/4 у Бечеју	27,400,000	8,031,887	29%
1501		Програм 3. Локални економски развој	50,000	8,500	17%
	1501-4001	Финансијска подршка за локални економски развој самоуправе	50,000	8,500	17%
1502		Програм 4. Развој туризма	23,085,000	12,880,551	56%
	1502-0002	Промоција туристичке понуде	13,485,000	5,950,161	44%

25.10.2023. 2023.10.25

	1502-4012	Фестивал "Бечеј ноћу"	9,600,000	6,930,390	72%
0101		Програм 5. Пољопривреда и рурални развој	54,400,000	10,811,287	20%
	0101-0001	Подршка за спровођење пољопривредне политике у локалној заједници	41,500,000	10,811,287	26%
	0101-7031	Рехабилитација некатегорисаних путева на територији општине Бечеј	12,900,000	0	0%
0401		Програм 6. Заштита животне средине	37,174,000	4,930,098	13%
	0401-0001	Управљање заштитом животне средине	400,000	0	0%
	0401-0002	Праћење квалитета елемената животне средине	1,400,000	399,000	29%
	0401-0003	Заштита природе	3,500,000	1,500,000	43%
	0401-0005	Управљање комуналним отпадом	6,024,000	3,031,098	50%
	0401-5022	Пројекат изградње трафо-станице на депонији Ботра у Бечеју	6,800,000	0	0%
	0401-5027	Инфраструктурно уређење депоније БОТРА	6,050,000	0	0%
	0401-5014	Пројекат опремања трансфер станице у Бечеју	13,000,000	0	0%
0701		Програм 7. Организација саобраћаја и саобраћајна инфраструктура	137,977,000	7,938,236	6%
	0701-0002	Управљање и одржавање саобраћајне инфраструктуре	111,506,000	5,096,236	5%
	0701-0004	Јавни градски и приградски превоз путника	6,000,000	2,492,000	42%
	0701-5006	Реконструкција раскрснице улица Милоша Црњанског, Жилински Ендреа, Золтана Чуке и Доситејеве	350,000	350,000	100%
	0701-5023	Изградња пешачко-бицикличке стазе и јавне расвете од Бачког Градишта до Бисерног острва	14,000,000	0	0%
	0701-5021	Изградња бицикличке стазе у Бачком Градишту	300,000	0	0%
	0701-7019	Пројекат изградње кружног тока на раскрсници улица Петровоселски пут, Потиска и Пролетерска у Бечеју	821,000	0	0%
	0701-5020	Изградња паркинга код нове аутобуске станице у Бечеју	5,000,000	0	0%
2002		Програм 8. Предшколско васпитање	189,898,000	107,506,607	57%
	2002-0002	Функционисање и остваривање предшколског васпитања и образовања	189,898,000	107,506,607	57%
2003		Програм 9. Основно образовање	163,176,000	65,811,781	40%
	2003-0001	Реализација делатности основног образовања	163,176,000	65,811,781	40%
2004		Програм 10. Средње образовање	55,153,000	23,775,756	43%

25.10.2023. 2023.10.25

	2004-0001	Реализација делатности средњег образовања	55,153,000	23,775,756	43%
0902		Програм 11. Социјална и дечија заштита	137,875,000	71,938,899	52%
	0902-0001	Једнократне помоћи и други облици помоћи	31,449,000	21,470,400	68%
	0902-0005	Обављање делатности установа социјалне заштите	39,605,000	15,812,181	40%
	0902-0016	Дневне услуге у заједници	2,443,000	410,663	17%
	0902-0017	Саветодавно-терапијске и социјално-едукативне услуге	1,257,000	416,667	33%
	0902-0018	Подршка реализацији програма Црвеног крста	3,051,000	1,475,487	48%
	0902-0019	Подршка деци и породицама са децом	7,760,000	3,630,000	47%
	0902-0021	Подршка особама са инвалидетом - Дневни боравак	9,310,000	0	0%
	0902-4004	Додатна социјална заштита-лични пратиоци и кординатори	28,000,000	20,524,800	73%
	0902-4005	Додатна социјална заштита-помоћ у кући	15,000,000	8,198,700	55%
1801		Програм 12. Здравствена заштита	32,578,000	15,723,127	48%
	1801-0001	Функционисање установа примарне здравствене заштите	30,798,000	15,172,853	49%
	1801-0002	Мртвозорство	1,300,000	550,274	42%
	1801-0003	Спровођење активности из области друштвене бриге за јавно здравље	480,000	0	0%
1201		Програм 13. Развој културе и информисања	122,452,000	50,938,530	42%
	1201-0001	Функционисање локалних установа културе	69,937,000	30,940,240	44%
	1201-0002	Јачање културне продукције и уметничког стваралаштва	25,676,000	4,727,615	18%
	1201-0004	Остваривање и унапређивање јавног интереса у области информисања	9,000,000	400,000	4%
	1201-5025	Санација и реконструкција кровне и међусpratне конструкције дела зграде Градског музеја у Бечеју	2,600,000	0	0%
	1201-7029	Пројекат санације крова Градског позоришта	15,239,000	14,870,674	98%
1301		Програм 14. Развој спорта и омладине	141,880,000	67,435,990	48%
	1301-0001	Подршка локалним спортским организацијама, удружењима и савезима	19,000,000	9,650,000	51%
	1301-0004	Функционисање локалних спортских установа	71,938,000	27,569,908	38%
	1301-0005	Спровођење омладинске политике	7,257,000	3,992,119	55%
	1301-4020	Пројекат "Волинтерски значи тимски"	1,000,000	0	0%
	1301-4018	Родном равноправношћу до једнакости младих ЛАП	710,000	650,000	92%

25.10.2023. 2023.10.25

	1301-5024	Спорт на отвореном за здравију омладину	800,000	0	0%
	1301-7032	Инфраструктурно опремање спортског комплекса у Бечеју	25,425,000	25,424,063	100%
	1301-5027	Реконструкција игралишта и терена на територији општине Бечеј	15,600,000	0	0%
	1301-7025	Здравији млади за здравији Бечеј	150,000	149,900	100%
0602		Програм 15. Опште услуге локалне самоуправе	500,961,000	203,242,492	41%
	0602-0001	Функционисање локалне самоуправе и градских општина	350,325,000	151,507,657	43%
	0602-0002	Функционисање месних заједница	52,454,000	15,521,532	30%
	0602-0003	Сервисирање јавног дуга	54,000,000	29,878,235	55%
	0602-0004	Општинско правобранилаштво	12,289,000	6,100,069	50%
	0602-0007	Функционисање националних савета националних мањина	1,000,000	0	0%
	0602-0009	Текућа буџетска резерва	13,993,000	0	0%
	0602-0010	Стална буџетска резерва	2,000,000	0	0%
	0602-0014	Управљање у ванредним ситуацијама	3,900,000	235,000	6%
	0602-5026	Инвестиционо одржавање дела објекта градске куће у Бечеју	11,000,000	0	0%
2101		Програм 16. Политички систем локалне самоуправе	54,537,000	25,245,746	46%
	2101-0001	Функционисање скупштине	24,939,000	10,761,620	43%
	2101-0002	Функционисање извршних органа	29,598,000	14,484,126	49%
0501		Програм 17. Енергетска ефикасност и обновљиви извори енергије	6,068,000	4,231,312	70%
	0501-4013	Енергетска санација стамбених зграда, породичних кућа и станова	6,068,000	4,231,312	70%
		УКУПНИ ПРОГРАМСКИ ЈАВНИ РАСХОДИ	1,857,587,000	745,453,922	40%

II. ПОСЕБАН ДЕО

Ближи распоред расхода и издатака по носиоцима, корисницима, појединим наменама са програмима, програмским активностима и пројектима је следећи:

25.10.2023. 2023.10.25

ОСТВАРЕЊЕ БУЏЕТА - РАСХОДИ
За период од 01.01.2023 до 30.06.2023

Раздео	Глава	Функција	Програмска класификација	Позиција	Конто	Извор	Назив	Планирано	Остварено	Обавезе	За остварење
1	0						2023 SKUPŠTINA OPŠTINE				
		110					Izvršni i zakonodavni organi, finansijski i fiskalni poslovi i spoljni poslovi				
			2101				Politicki sistem lokalne samouprave				
			2101-0001				FUNKCIONISANJE SKUPŠTINE				
				1.0	411	1	Plate, dodaci i naknade	5,242,000.00	2,606,413.78	0.00	2,635,586.22
				2.0	412	1	Socijalni doprinosi na teret poslodavca	793,000.00	379,399.27	0.00	413,600.73
				3.0	415	1	Naknade troškova za zaposlene	134,000.00	55,325.34	0.00	78,674.66
				4.0	423	1	Usluge po ugovoru	15,190,000.00	6,183,101.46	74,800.00	8,932,098.54
				4.1	425	1	Tekuće popravke i održavanje	530,000.00	330,000.00	51,000.00	149,000.00
				5.0	426	1	Materijal	1,400,000.00	520,213.98	21,155.00	858,631.02
				5.1	444	1	Prateći troškovi zaduživanja	0.00	0.00	0.00	0.00
				6.0	512	1	Mašine i oprema	500,000.00	391,469.99	0.00	108,530.01
							УКУПНО ЗА ФУНКЦИЈУ 110 И ПА 2101-0001	23,789,000.00	10,465,923.82	146,955.00	13,176,121.18
							УКУПНО ЗА ФУНКЦИЈУ 110 И ПРОГРАМ 2101	23,789,000.00	10,465,923.82	146,955.00	13,176,121.18
							УКУПНО ЗА ФУНКЦИЈУ 110	23,789,000.00	10,465,923.82	146,955.00	13,176,121.18
		160					Opšte javne usluge neklasifikovane na drugom mestu				
			2101				Politicki sistem lokalne samouprave				
			2101-0001				FUNKCIONISANJE SKUPŠTINE				
				7.0	481	1	Dotacije nevladinim organizacijama	1,150,000.00	295,696.00	0.00	854,304.00
							УКУПНО ЗА ФУНКЦИЈУ 160 И ПА 2101-0001	1,150,000.00	295,696.00	0.00	854,304.00
							УКУПНО ЗА ФУНКЦИЈУ 160 И ПРОГРАМ 2101	1,150,000.00	295,696.00	0.00	854,304.00
							УКУПНО ЗА ФУНКЦИЈУ 160	1,150,000.00	295,696.00	0.00	854,304.00
							УКУПНО ЗА РАЗДЕО 1.0	24,939,000.00	10,761,619.82	146,955.00	14,030,425.18
2	0						2023 PREDSEDNIK OPŠTINE				
		110					Izvršni i zakonodavni organi, finansijski i fiskalni poslovi i spoljni poslovi				
			2101				Politicki sistem lokalne samouprave				
			2101-0002				FUNKCIONISANJE IZVRŠNIH ORGANA				
				8.0	411	1	Plate, dodaci i naknade zaposlenih	3,983,000.00	1,710,930.38	0.00	2,272,069.62

25.10.2023. 2023.10.25

			9.0	412	1	Socijalni doprinosi na teret poslodavca	605,000.00	259,205.95	0.00	345,794.05
			10.0	415	1	Naknade troškova za zaposlene	180,000.00	75,755.97	0.00	104,244.03
			11.0	422	1	Troškovi putovanja	220,000.00	51,990.00	0.00	168,010.00
			12.0	423	1	Usluge po ugovoru	7,506,000.00	5,527,055.70	447,170.00	1,531,774.30
			13.0	426	1	Materijal	1,640,000.00	493,365.00	58,700.00	1,087,935.00

25.10.2023. 2023.10.25

Раздео	Глава	Функција	Програмска класификација	Позиција	Конто	Извор	Назив	Планирано	Остварено	Обавезе	За остварење	
2	0	110		14.0	512	1	Mašine i oprema	500,000.00	0.00	0.00	500,000.00	
				УКУПНО ЗА ФУНКЦИЈУ 110 И ПА 2101-0002					14,634,000.00	8,118,303.00	505,870.00	6,009,827.00
				УКУПНО ЗА ФУНКЦИЈУ 110 И ПРОГРАМ 2101					14,634,000.00	8,118,303.00	505,870.00	6,009,827.00
				УКУПНО ЗА ФУНКЦИЈУ 110					14,634,000.00	8,118,303.00	505,870.00	6,009,827.00
				УКУПНО ЗА РАЗДЕО 2.0					14,634,000.00	8,118,303.00	505,870.00	6,009,827.00
3	0	110					2023 OPŠTINSKO VEĆE					
							Izvršni i zakonodavni organi, finansijski i fiskalni poslovi i spoljni poslovi					
			2101				Politički sistem lokalne samouprave					
			2101-0002				FUNKCIONISANJE IZVRŠNIH ORGANA					
				15.0	411	1	Plate, dodaci i naknade zaposlenih	5,669,000.00	2,635,046.60	0.00	3,033,953.40	
				16.0	412	1	Socijalni doprinosi na teret poslodavca	865,000.00	399,209.53	0.00	465,790.47	
				17.0	415	1	Naknade troškova za zaposlene	580,000.00	166,928.93	0.00	413,071.07	
				18.0	423	1	Usluge po ugovoru	6,700,000.00	2,504,978.34	0.00	4,195,021.66	
				19.0	426	1	Materijal	650,000.00	400,000.00	0.00	250,000.00	
				20.0	512	1	Mašine i oprema	500,000.00	259,660.00	0.00	240,340.00	
				УКУПНО ЗА ФУНКЦИЈУ 110 И ПА 2101-0002					14,964,000.00	6,365,823.40	0.00	8,598,176.60
				УКУПНО ЗА ФУНКЦИЈУ 110 И ПРОГРАМ 2101					14,964,000.00	6,365,823.40	0.00	8,598,176.60
				УКУПНО ЗА ФУНКЦИЈУ 110					14,964,000.00	6,365,823.40	0.00	8,598,176.60
				УКУПНО ЗА РАЗДЕО 3.0					14,964,000.00	6,365,823.40	0.00	8,598,176.60
4	0	130					2023 OPŠTINSKA UPRAVA					
							Opšte usluge					
			0602				Opšte usluge lokalne samouprave					
			0602-0001				FUNKCIONISANJE LOKALNE SAMOUPRAVE I GRADSKIH OPŠTINA					
				21.0	411	1	Plate, dodaci i naknade za zaposlenih	100,800,000.00	46,093,246.86	0.00	54,706,753.14	
				22.0	412	1	Socijalni doprinosi na teret poslodavca	15,271,000.00	6,975,353.24	0.00	8,295,646.76	
				23.0	413	1	Naknade u naturi	1,950,000.00	268,600.06	36,000.01	1,645,399.93	
				24.0	414	1	Socijalna davanja zaposlenima	3,000,000.00	1,365,812.98	0.00	1,634,187.02	
				25.0	415	1	Naknade troškova za zaposlene	5,600,000.00	2,413,339.27	0.00	3,186,660.73	
				26.0	416	1	Nagrade zaposlenima i ost. posebni rashodi	1,300,000.00	608,305.55	0.00	691,694.45	
	27.0	421	1	Stalni troškovi	73,100,000.00	23,797,806.85	4,480,970.12	44,821,223.03				
	28.0	422	1	Troškovi putovanja	3,919,000.00	3,747,349.98	9,400.00	162,250.02				

25.10.2023. 2023.10.25

			29.0	423	1	Usluge po ugovoru	43,914,000.00	25,373,917.95	604,526.39	17,935,555.66
			30.0	424	1	Specijalizovane usluge	48,862,000.00	22,183,497.60	2,117,323.08	24,561,179.32
			31.0	425	1	Tekuće popravke i održavanje	12,956,000.00	10,469,096.26	148,558.00	2,338,345.74
			32.0	426	1	Materijal	6,850,000.00	5,004,632.38	328,084.00	1,517,283.62

25.10.2023. 2023.10.25

Раздео	Глава	Функција	Програмска класификација	Позиција	Конто	Извор	Назив	Планирано	Остварено	Обавезе	За остварење			
4	0	130		33.0	482	1	Porezi, obavezne takse i kazne	600,000.00	275,507.39	0.00	324,492.61			
				34.0	483	1	Novčane kazne i penali po rešenju sudova	1,000,000.00	123,211.68	42,000.00	834,788.32			
				35.0	485	1	Naknada štete od državnih organa	900,000.00	33,000.00	0.00	867,000.00			
				УКУПНО ЗА ФУНКЦИЈУ 130 И ПА 0602-0001							320,022,000.00	148,732,678.05	7,766,861.60	163,522,460.35
				УКУПНО ЗА ФУНКЦИЈУ 130 И ПРОГРАМ 0602							320,022,000.00	148,732,678.05	7,766,861.60	163,522,460.35
				УКУПНО ЗА ФУНКЦИЈУ 130							320,022,000.00	148,732,678.05	7,766,861.60	163,522,460.35
		160							Opšte javne usluge neklasifikovane na drugom mestu					
			0602						Opste usluge lokalne samouprave					
			0602-0010						STALNA BUDŽETSKA REZERVA					
				36.0	499	1	Stalna rezerva		2,000,000.00	0.00	0.00	2,000,000.00		
				УКУПНО ЗА ФУНКЦИЈУ 160 И ПА 0602-0010							2,000,000.00	0.00	0.00	2,000,000.00
			0602-0009						TEKUĆA BUDŽETSKA REZERVA					
				37.0	499	1	Tekuća rezerva		13,993,000.00	0.00	0.00	13,993,000.00		
				УКУПНО ЗА ФУНКЦИЈУ 160 И ПА 0602-0009							13,993,000.00	0.00	0.00	13,993,000.00
				УКУПНО ЗА ФУНКЦИЈУ 160 И ПРОГРАМ 0602							15,993,000.00	0.00	0.00	15,993,000.00
				УКУПНО ЗА ФУНКЦИЈУ 160							15,993,000.00	0.00	0.00	15,993,000.00
		130							Opšte usluge					
			0602						Opste usluge lokalne samouprave					
			0602-0001						FUNKCIONISANJE LOKALNE SAMOUPRAVE I GRADSKIH OPŠTINA					
				38.0	511	1	Zgrade i građevinski objekti		1,021,000.00	0.00	0.00	1,021,000.00		
				39.0	512	1	Mašine i oprema		17,380,000.00	307,391.00	0.00	17,072,609.00		
				40.0	515	1	Nematerijalna imovina		500,000.00	0.00	0.00	500,000.00		
				41.0	541	1	Zemljište		1,000.00	0.00	0.00	1,000.00		
				42.0	621	1	Nabavka domaće finansijske imovine		1,000.00	0.00	0.00	1,000.00		
				УКУПНО ЗА ФУНКЦИЈУ 130 И ПА 0602-0001							18,903,000.00	307,391.00	0.00	18,595,609.00
				УКУПНО ЗА ФУНКЦИЈУ 130 И ПРОГРАМ 0602							18,903,000.00	307,391.00	0.00	18,595,609.00
				УКУПНО ЗА ФУНКЦИЈУ 130							18,903,000.00	307,391.00	0.00	18,595,609.00
		620							Razvoj zajednice					
			1101						Stanovanje, urbanizam i prostorno planiranje					
			1101-0001						PROSTORNO I URBANISTIČKO PLANIRANJE					
				43.0	511	1	Zgrade i građevinski objekti		4,500,000.00	0.00	0.00	4,500,000.00		

25.10.2023. 2023.10.25

				УКУПНО ЗА ФУНКЦИЈУ 620 И ПА 1101-0001	4,500,000.00	0.00	0.00	4,500,000.00
	1101-0003			UPRAVLJANJE GRAĐEVINSKIM ZEMLJIŠTEM				
	44.0	511	1	Zgrade i građevinski objekti	1,300,000.00	0.00	0.00	1,300,000.00
				УКУПНО ЗА ФУНКЦИЈУ 620 И ПА 1101-0003	1,300,000.00	0.00	0.00	1,300,000.00

25.10.2023. 2023.10.25

Раздео	Глава	Функција	Програмска класификација	Позиција	Конто	Извор	Назив	Планирано	Остварено	Обавезе	За остварење		
4	0	620	1101-5001				Opremanje bušotine BcHT 3/09 Bečeј						
				45.0	511	1	Zgrade i građevinski objekti	600,000.00	600,000.00	0.00	0.00		
			УКУПНО ЗА ФУНКЦИЈУ 620 И ПА 1101-5001							600,000.00	600,000.00	0.00	0.00
			УКУПНО ЗА ФУНКЦИЈУ 620 И ПРОГРАМ 1101							6,400,000.00	600,000.00	0.00	5,800,000.00
		УКУПНО ЗА ФУНКЦИЈУ 620							6,400,000.00	600,000.00	0.00	5,800,000.00	
		510							Upravljanje otpadom				
			1102						Komunalne delatnosti				
			1102-0003						ODRŽAVANJE ČISTOĆE NA POVRŠINAMA JAVNE NAMENE				
			46.0	421	1	Stalni troškovi	3,800,000.00	3,780,000.00	0.00	20,000.00			
			46.0	421	13	Stalni troškovi	7,000,000.00	900,000.00	0.00	6,100,000.00			
			УКУПНО ЗА ФУНКЦИЈУ 510 И ПА 1102-0003							10,800,000.00	4,680,000.00	0.00	6,120,000.00
			УКУПНО ЗА ФУНКЦИЈУ 510 И ПРОГРАМ 1102							10,800,000.00	4,680,000.00	0.00	6,120,000.00
			УКУПНО ЗА ФУНКЦИЈУ 510							10,800,000.00	4,680,000.00	0.00	6,120,000.00
		660							Poslovi stanovanja i zajednice neklasifikovani na drugom mestu				
			1102						Komunalne delatnosti				
			1102-0002						ODRŽAVANJE JAVNIH ZELENIH POVRŠINA				
			47.0	421	1	Stalni troškovi	47,964,000.00	18,005,810.00	0.00	29,958,190.00			
			47.1	424	1	Specijalizovane usluge	11,900,000.00	3,527,510.00	0.00	8,372,490.00			
			48.0	451	1	Subvencije javnim nefinansijskim preduzećima	5,000,000.00	885,789.72	2,866,314.62	1,247,895.66			
			УКУПНО ЗА ФУНКЦИЈУ 660 И ПА 1102-0002							64,864,000.00	22,419,109.72	2,866,314.62	39,578,575.66
			1102-0004						ZOOHIGIJENA				
			49.0	424	1	Specijalizovane usluge	26,480,000.00	13,173,398.40	0.00	13,306,601.60			
			УКУПНО ЗА ФУНКЦИЈУ 660 И ПА 1102-0004							26,480,000.00	13,173,398.40	0.00	13,306,601.60
		УКУПНО ЗА ФУНКЦИЈУ 660 И ПРОГРАМ 1102							91,344,000.00	35,592,508.12	2,866,314.62	52,885,177.26	
		УКУПНО ЗА ФУНКЦИЈУ 660							91,344,000.00	35,592,508.12	2,866,314.62	52,885,177.26	
		160							Opšte javne usluge neklasifikovane na drugom mestu				
			1102						Komunalne delatnosti				
			1102-0004						ZOOHIGIJENA				
			50.0	483	1	Novčane kazne i penali po rešenju sudova - za pse lualice	1,000,000.00	0.00	0.00	1,000,000.00			
			УКУПНО ЗА ФУНКЦИЈУ 160 И ПА 1102-0004							1,000,000.00	0.00	0.00	1,000,000.00
		УКУПНО ЗА ФУНКЦИЈУ 160 И ПРОГРАМ 1102							1,000,000.00	0.00	0.00	1,000,000.00	

25.10.2023. 2023.10.25

		УКУПНО ЗА ФУНКЦИЈУ 160				1,000,000.00	0.00	0.00	1,000,000.00
	640				Ulicna rasveta				
		1102			Komunalne delatnosti				

25.10.2023. 2023.10.25

Раздео	Глава	Функција	Програмска класификација	Позиција	Конто	Извор	Назив	Планирано	Остварено	Обавезе	За остварење									
4	0	640	1102-0001				UPRAVLJANJE/ODRŽAVANJE JAVNIM OSVETLJENJEM													
				51.0	451	1	Subvencije javnim nefinansijskim preduzećima i organizacijama	20,200,000.00	9,319,733.46	31,899.12	10,848,367.42									
				УКУПНО ЗА ФУНКЦИЈУ 640 И ПА 1102-0001							20,200,000.00	9,319,733.46	31,899.12	10,848,367.42						
				УКУПНО ЗА ФУНКЦИЈУ 640 И ПРОГРАМ 1102							20,200,000.00	9,319,733.46	31,899.12	10,848,367.42						
				УКУПНО ЗА ФУНКЦИЈУ 640							20,200,000.00	9,319,733.46	31,899.12	10,848,367.42						
		451							Drumski saobračaj											
			0701						Organizacija saobraćaja i saobraćajna infrastruktura											
			0701-0002							UPRAVLJANJE I ODRŽAVANJE SAOBRAĆAJNE INFRASTRUKTURE										
										52.0	423	1	Usluge po ugovoru	5,000,000.00	2,466,672.00	0.00	2,533,328.00			
										53.0	451	1	Subvencije javnim nefinansijskim preduzećima i organizacijama	10,121,000.00	548,684.40	4,970,478.00	4,601,837.60			
										53.0	451	13	Subvencije javnim nefinansijskim preduzećima i organizacijama	20,747,000.00	2,080,879.86	0.00	18,666,120.14			
										УКУПНО ЗА ФУНКЦИЈУ 451 И ПА 0701-0002							35,868,000.00	5,096,236.26	4,970,478.00	25,801,285.74
			0701-7019							Projekat izgr.kružnog toka na raskrsnici ulica Petrov.put, Potiska i Proleterska u Bečeju										
										54.0	511	1	Zgrade i građevinski objekti	723,000.00	0.00	0.00	723,000.00			
										54.0	511	15	Zgrade i građevinski objekti	98,000.00	0.00	0.00	98,000.00			
										УКУПНО ЗА ФУНКЦИЈУ 451 И ПА 0701-7019							821,000.00	0.00	0.00	821,000.00
										УКУПНО ЗА ФУНКЦИЈУ 451 И ПРОГРАМ 0701							36,689,000.00	5,096,236.26	4,970,478.00	26,622,285.74
			УКУПНО ЗА ФУНКЦИЈУ 451							36,689,000.00	5,096,236.26	4,970,478.00	26,622,285.74							
		630							Vodosnabdevanje											
			1102						Komunalne delatnosti											
			1102-0008						UPRAVLJANJE I ODRŽAVANJE VODOVODNE INFRASTRUKTURE I SNABDEVANJE VODOM ZA PIĆE											
									55.0	425	1	Tekuće popravke i održavanje	16,928,000.00	3,600,000.00	0.00	13,328,000.00				
									УКУПНО ЗА ФУНКЦИЈУ 630 И ПА 1102-0008							16,928,000.00	3,600,000.00	0.00	13,328,000.00	
			1102-7033							IZGRADNJA BUNARA B-0/3 I B-0/4 U BEČEJU										
										56.0	511	1	Zgrade i građevinski objekti	600,000.00	0.00	0.00	600,000.00			
										56.0	511	17	Zgrade i građevinski objekti	26,800,000.00	8,031,886.80	0.00	18,768,113.20			
										УКУПНО ЗА ФУНКЦИЈУ 630 И ПА 1102-7033							27,400,000.00	8,031,886.80	0.00	19,368,113.20
		УКУПНО ЗА ФУНКЦИЈУ 630 И ПРОГРАМ 1102							44,328,000.00	11,631,886.80	0.00	32,696,113.20								
		УКУПНО ЗА ФУНКЦИЈУ 630							44,328,000.00	11,631,886.80	0.00	32,696,113.20								
		620							Razvoj zajednice											

25.10.2023. 2023.10.25

			1102				Komunalne delatnosti				
--	--	--	------	--	--	--	----------------------	--	--	--	--

25.10.2023. 2023.10.25

Раздео	Глава	Функција	Програмска класификација	Позиција	Конто	Извор	Назив	Планирано	Остварено	Обавезе	За остварење		
4	0	620	1102-0007				PROZVODNJA I DISTRIBUCIJA TOPLOTNE ENERGIJE						
				57.0	451	1	Subvencije javnim nefinansijskim preduzećima i organizacijama	22,500,000.00	11,210,881.68	11,039,720.00	249,398.32		
			УКУПНО ЗА ФУНКЦИЈУ 620 И ПА 1102-0007							22,500,000.00	11,210,881.68	11,039,720.00	249,398.32
			УКУПНО ЗА ФУНКЦИЈУ 620 И ПРОГРАМ 1102							22,500,000.00	11,210,881.68	11,039,720.00	249,398.32
			1501				Lokalni ekonomski razvoj						
			1501-4001				Subvencije lokalnom savetu za zapošljavanje						
				58.0	451	1	Subvencije lokalnom savetu za zapošljavanje	50,000.00	8,500.00	8,500.00	33,000.00		
			УКУПНО ЗА ФУНКЦИЈУ 620 И ПА 1501-4001							50,000.00	8,500.00	8,500.00	33,000.00
			УКУПНО ЗА ФУНКЦИЈУ 620 И ПРОГРАМ 1501							50,000.00	8,500.00	8,500.00	33,000.00
		УКУПНО ЗА ФУНКЦИЈУ 620							22,550,000.00	11,219,381.68	11,048,220.00	282,398.32	
		421							Poljoprivreda				
			0101						Poljoprivreda i ruralni razvoj				
			0101-0001						PODRŠKA ZA SPROVOĐENJE POLJOPRIVREDNE POLITIKE U LOKALNOJ ZAJEDNICI				
				59.0	423	1	Usluge po ugovoru	100,000.00	0.00	0.00	100,000.00		
				60.0	424	1	Specijalizovane usluge	40,500,000.00	10,811,287.00	0.00	29,688,713.00		
				61.0	511	1	Zgrade i građevinski objekti	500,000.00	0.00	0.00	500,000.00		
				62.0	512	1	Mašine i oprema	400,000.00	0.00	0.00	400,000.00		
			УКУПНО ЗА ФУНКЦИЈУ 421 И ПА 0101-0001							41,500,000.00	10,811,287.00	0.00	30,688,713.00
			0101-7031						REHABILITACIJA NEKATEGORISANIH PUTEVA NA TERITORIJI OPŠTINE BEČEJ				
				63.0	511	1	Zgrade i građevinski objekti	5,700,000.00	0.00	0.00	5,700,000.00		
				63.0	511	13	Zgrade i građevinski objekti	6,200,000.00	0.00	0.00	6,200,000.00		
				64.0	511	1	Zgrade i građevinski objekti	200,000.00	0.00	0.00	200,000.00		
				64.0	511	13	Zgrade i građevinski objekti	800,000.00	0.00	0.00	800,000.00		
			УКУПНО ЗА ФУНКЦИЈУ 421 И ПА 0101-7031							12,900,000.00	0.00	0.00	12,900,000.00
		УКУПНО ЗА ФУНКЦИЈУ 421 И ПРОГРАМ 0101							54,400,000.00	10,811,287.00	0.00	43,588,713.00	
		УКУПНО ЗА ФУНКЦИЈУ 421							54,400,000.00	10,811,287.00	0.00	43,588,713.00	
		540							Zaštita biljnog i životinjskog sveta i krajolika				
			1102						Komunalne delatnosti				
			1102-0004						ZOOHIGIJENA				
				65.0	424	1	Specijalizovane usluge	2,000,000.00	0.00	0.00	2,000,000.00		

25.10.2023. 2023.10.25

			УКУПНО ЗА ФУНКЦИЈУ 540 И ПА 1102-0004	2,000,000.00	0.00	0.00	2,000,000.00
			УКУПНО ЗА ФУНКЦИЈУ 540 И ПРОГРАМ 1102	2,000,000.00	0.00	0.00	2,000,000.00
	0401		Zastita zivotne sredine				

25.10.2023. 2023.10.25

Раздео	Глава	Функција	Програмска класификација	Позиција	Конто	Извор	Назив	Планирано	Остварено	Обавезе	За остварење		
4	0	540	0401-0001				UPRAVLJANJE ZAŠTITOM ŽIVOTNE SREDINE						
				66.0	424	1	Specijalizovane usluge	400,000.00	0.00	0.00	400,000.00		
			УКУПНО ЗА ФУНКЦИЈУ 540 И ПА 0401-0001							400,000.00	0.00	0.00	400,000.00
			УКУПНО ЗА ФУНКЦИЈУ 540 И ПРОГРАМ 0401							400,000.00	0.00	0.00	400,000.00
		УКУПНО ЗА ФУНКЦИЈУ 540							2,400,000.00	0.00	0.00	2,400,000.00	
		510							Upravljanje otpadom				
			0401						Zastita zivotne sredine				
			0401-0005						UPRAVLJANJE KOMUNALNIM OTPADOM				
			67.0	421	1	Stalni troškovi	6,024,000.00	3,031,097.63	0.00	2,992,902.37			
			УКУПНО ЗА ФУНКЦИЈУ 510 И ПА 0401-0005							6,024,000.00	3,031,097.63	0.00	2,992,902.37
			УКУПНО ЗА ФУНКЦИЈУ 510 И ПРОГРАМ 0401							6,024,000.00	3,031,097.63	0.00	2,992,902.37
		УКУПНО ЗА ФУНКЦИЈУ 510							6,024,000.00	3,031,097.63	0.00	2,992,902.37	
		540							Zaštita biljnog i životinjskog sveta i krajolika				
			0401						Zastita zivotne sredine				
			0401-0002						PRAĆENJE KVALITETA ELEMENATA ŽIVOTNE SREDINE				
			68.0	424	1	Specijalizovane usluge	1,400,000.00	399,000.00	0.00	1,001,000.00			
			УКУПНО ЗА ФУНКЦИЈУ 540 И ПА 0401-0002							1,400,000.00	399,000.00	0.00	1,001,000.00
			0401-0003						ZAŠTITA PRIRODE				
			69.0	421	1	Stalni troškovi	3,000,000.00	1,500,000.00	0.00	1,500,000.00			
			70.0	424	1	Specijalizovane usluge	500,000.00	0.00	0.00	500,000.00			
			УКУПНО ЗА ФУНКЦИЈУ 540 И ПА 0401-0003							3,500,000.00	1,500,000.00	0.00	2,000,000.00
		УКУПНО ЗА ФУНКЦИЈУ 540 И ПРОГРАМ 0401							4,900,000.00	1,899,000.00	0.00	3,001,000.00	
		УКУПНО ЗА ФУНКЦИЈУ 540							4,900,000.00	1,899,000.00	0.00	3,001,000.00	
		510							Upravljanje otpadom				
			0401						Zastita zivotne sredine				
			0401-5014						PROJEKAT OPREMANJA TRANSFER STANICE U BEČEJU				
			71.0	511	1	Zgrade i građevinski objekti	3,000,000.00	0.00	0.00	3,000,000.00			
			71.0	511	17	Zgrade i građevinski objekti	10,000,000.00	0.00	0.00	10,000,000.00			
			УКУПНО ЗА ФУНКЦИЈУ 510 И ПА 0401-5014							13,000,000.00	0.00	0.00	13,000,000.00
		УКУПНО ЗА ФУНКЦИЈУ 510 И ПРОГРАМ 0401							13,000,000.00	0.00	0.00	13,000,000.00	
		УКУПНО ЗА ФУНКЦИЈУ 510							13,000,000.00	0.00	0.00	13,000,000.00	

25.10.2023. 2023.10.25

		451				Drumski saobraćaj				
			0701			Organizacija saobraćaja i saobraćajna infrastruktura				

25.10.2023. 2023.10.25

Раздео	Глава	Функција	Програмска класификација	Позиција	Конто	Извор	Назив	Планирано	Остварено	Обавезе	За остварење		
4	0	451	0701-0004				JAVNI GRADSKI I PRIGRADSKI PREVOZ PUTNIKA						
				72.0	451	1	Tekuće subvencije javnim nefinansijskim preduzećima i organizacijama	6,000,000.00	2,492,000.00	498,400.00	3,009,600.00		
			УКУПНО ЗА ФУНКЦИЈУ 451 И ПА 0701-0004							6,000,000.00	2,492,000.00	498,400.00	3,009,600.00
			0701-5006				Rekonstrukcija raskrsnice ulica M.Crnjanskog, Ž.Endrea, Z.Čuke i Dositejeve u Bečeju						
				73.0	511	1	Zgrade i građevinski objekti	350,000.00	350,000.00	0.00	0.00		
			УКУПНО ЗА ФУНКЦИЈУ 451 И ПА 0701-5006							350,000.00	350,000.00	0.00	0.00
			0701-5019				REHABILITACIJA PUTA U NASELJU SEVER ĐURKIĆ U BEČEJU						
				74.0	511	1	Zgrade i građevinski objekti	0.00	0.00	0.00	0.00		
			УКУПНО ЗА ФУНКЦИЈУ 451 И ПА 0701-5019							0.00	0.00	0.00	0.00
			0701-5021				Izgradnja biciklističke staze u Bačkom Gradištu						
				75.0	511	1	Zgrade i građevinski objekti	300,000.00	0.00	0.00	300,000.00		
			УКУПНО ЗА ФУНКЦИЈУ 451 И ПА 0701-5021							300,000.00	0.00	0.00	300,000.00
			0701-5020				IZGRADNJA PARKINGA KOD NOVE AUTOBUSKE STANICE U BEČEJU						
			76.0	511	1	Zgrade i građevinski objekti	5,000,000.00	0.00	0.00	5,000,000.00			
		УКУПНО ЗА ФУНКЦИЈУ 451 И ПА 0701-5020							5,000,000.00	0.00	0.00	5,000,000.00	
		УКУПНО ЗА ФУНКЦИЈУ 451 И ПРОГРАМ 0701							11,650,000.00	2,842,000.00	498,400.00	8,309,600.00	
		УКУПНО ЗА ФУНКЦИЈУ 451							11,650,000.00	2,842,000.00	498,400.00	8,309,600.00	
		360							Javni red i bezbednost neklasifikovan na drugom mestu				
			0602						Opste usluge lokalne samouprave				
			0602-0001						FUNKCIONISANJE LOKALNE SAMOUPRAVE I GRADSKIH OPŠTINA				
				77.0	423	1	Usluge po ugovoru	600,000.00	0.00	0.00	600,000.00		
				78.0	423	1	Usluge po ugovoru	500,000.00	463,300.00	0.00	36,700.00		
				79.0	423	1	Usluge po ugovoru	1,100,000.00	514,410.48	0.00	585,589.52		
				80.0	511	1	Zgrade i građevinski objekti	1,600,000.00	0.00	0.00	1,600,000.00		
				81.0	512	1	Mašine i oprema	3,400,000.00	0.00	0.00	3,400,000.00		
			УКУПНО ЗА ФУНКЦИЈУ 360 И ПА 0602-0001							7,200,000.00	977,710.48	0.00	6,222,289.52
			УКУПНО ЗА ФУНКЦИЈУ 360 И ПРОГРАМ 0602							7,200,000.00	977,710.48	0.00	6,222,289.52
УКУПНО ЗА ФУНКЦИЈУ 360							7,200,000.00	977,710.48	0.00	6,222,289.52			
810							Usluge rekreacije i sporta						
	1301						Razvoj sporta i omladine						
	1301-7032						INFRASTRUKTURNO OPREMANJE SPORTSKOG KOMPLEKSA U BEČEJU						

25.10.2023. 2023.10.25

			82.0	511	1	Zgrade i građevinski objekti	1,159,000.00	1,158,700.74	0.00	299.26
			82.0	511	13	Zgrade i građevinski objekti	9,000,000.00	9,000,000.00	0.00	0.00

25.10.2023. 2023.10.25

Раздео	Глава	Функција	Програмска класификација	Позиција	Конто	Извор	Назив	Планирано	Остварено	Обавезе	За остварење		
4	0	810		82.0	511	17	Zgrade i građevinski objekti	15,266,000.00	15,265,362.29	0.00	637.71		
			УКУПНО ЗА ФУНКЦИЈУ 810 И ПА 1301-7032							25,425,000.00	25,424,063.03	0.00	936.97
			УКУПНО ЗА ФУНКЦИЈУ 810 И ПРОГРАМ 1301							25,425,000.00	25,424,063.03	0.00	936.97
			УКУПНО ЗА ФУНКЦИЈУ 810							25,425,000.00	25,424,063.03	0.00	936.97
		620							Razvoj zajednice				
			0602						Opste usluge lokalne samouprave				
			0602-0001						FUNKCIONISANJE LOKALNE SAMOUPRAVE I GRADSKIH OPŠTINA				
				83.0	423	1			Usluge po ugovoru	2,200,000.00	676,067.90	0.00	1,523,932.10
			УКУПНО ЗА ФУНКЦИЈУ 620 И ПА 0602-0001							2,200,000.00	676,067.90	0.00	1,523,932.10
			УКУПНО ЗА ФУНКЦИЈУ 620 И ПРОГРАМ 0602							2,200,000.00	676,067.90	0.00	1,523,932.10
			УКУПНО ЗА ФУНКЦИЈУ 620							2,200,000.00	676,067.90	0.00	1,523,932.10
		915							Specijalno osnovno obrazovanje				
			2003						Osnovno obrazovanje i vaspitanje				
			2003-0001						REALIZACIJA DELATNOSTI OSNOVNOG OBRAZOVANJA				
				84.0	423	1			Usluge po ugovoru	2,000,000.00	185,956.76	0.00	1,814,043.24
			УКУПНО ЗА ФУНКЦИЈУ 915 И ПА 2003-0001							2,000,000.00	185,956.76	0.00	1,814,043.24
			УКУПНО ЗА ФУНКЦИЈУ 915 И ПРОГРАМ 2003							2,000,000.00	185,956.76	0.00	1,814,043.24
		УКУПНО ЗА ФУНКЦИЈУ 915							2,000,000.00	185,956.76	0.00	1,814,043.24	
		912							Osnovno obrazovanje				
			2003						Osnovno obrazovanje i vaspitanje				
			2003-0001						REALIZACIJA DELATNOSTI OSNOVNOG OBRAZOVANJA				
				85.0	463	1			Transferi ostalim nivoima vlasti	142,706,000.00	60,303,823.71	3,239,364.82	79,162,811.47
				86.0	472	1			Naknada za socijalnu zaštitu iz bužeta - PREVOZ UČENIKA	16,500,000.00	5,040,000.02	1,684,200.00	9,775,799.98
				87.0	472	1			Naknade za socijalnu zaštitu iz budžeta - ŠKOLSKA TAKMIČENJA	810,000.00	282,000.01	34,000.00	493,999.99
				88.0	472	1			Naknade za socijalnu zaštitu iz budžeta - đaci gen., prvarice, vukovci	1,160,000.00	0.00	65,650.00	1,094,350.00
			УКУПНО ЗА ФУНКЦИЈУ 912 И ПА 2003-0001							161,176,000.00	65,625,823.74	5,023,214.82	90,526,961.44
			УКУПНО ЗА ФУНКЦИЈУ 912 И ПРОГРАМ 2003							161,176,000.00	65,625,823.74	5,023,214.82	90,526,961.44
			УКУПНО ЗА ФУНКЦИЈУ 912							161,176,000.00	65,625,823.74	5,023,214.82	90,526,961.44
		920							Srednje obrazovanje				
			2004						Srednje obrazovanje i vaspitanje				
			2004-0001						REALIZACIJA DELATNOSTI SREDNJEG OBRAZOVANJA				

25.10.2023. 2023.10.25

			89.0	463	1	Transferi ostalim nivoima vlasti	49,575,000.00	23,001,656.17	2,400,594.01	24,172,749.82
			90.0	472	7	PREVOZ UČENIKA-Srednjoškolaca i studenata	5,278,000.00	488,000.00	0.00	4,790,000.00

25.10.2023. 2023.10.25

Раздео	Глава	Функција	Програмска класификација	Позиција	Конто	Извор	Назив	Планирано	Остварено	Обавезе	За остварење		
4	0	920		91.0	472	1	Školska takmičenja-srednje škole	300,000.00	286,100.00	0.00	13,900.00		
			УКУПНО ЗА ФУНКЦИЈУ 920 И ПА 2004-0001							55,153,000.00	23,775,756.17	2,400,594.01	28,976,649.82
			УКУПНО ЗА ФУНКЦИЈУ 920 И ПРОГРАМ 2004							55,153,000.00	23,775,756.17	2,400,594.01	28,976,649.82
			УКУПНО ЗА ФУНКЦИЈУ 920							55,153,000.00	23,775,756.17	2,400,594.01	28,976,649.82
		90							Socijalna zaštita neklasifikovana na drugom mestu				
			0902						Socijalna i decija zastita				
			0902-0019						PODRŠKA DECI I PORODICI SA DECOM				
				92.0	472	1			Naknade za socijalnu zaštitu-stipendije	5,760,000.00	2,880,000.00	2,880,000.00	0.00
			УКУПНО ЗА ФУНКЦИЈУ 90 И ПА 0902-0019							5,760,000.00	2,880,000.00	2,880,000.00	0.00
			0902-4004						Dodatna socijalna zaštita-lični pratioci i koordinatori				
				93.0	423	1			Usluge po ugovoru-lični pratioci	28,000,000.00	20,524,800.00	0.00	7,475,200.00
			УКУПНО ЗА ФУНКЦИЈУ 90 И ПА 0902-4004							28,000,000.00	20,524,800.00	0.00	7,475,200.00
			0902-4005						Dodatna socijalna zaštita-pomoć u kući				
				94.0	423	1			Usluge po ugovoru-pomoć u kući	15,000,000.00	8,198,700.00	0.00	6,801,300.00
			УКУПНО ЗА ФУНКЦИЈУ 90 И ПА 0902-4005							15,000,000.00	8,198,700.00	0.00	6,801,300.00
			0902-0005						OBAVLJANJE DELATNOSTI USTANOVA SOCIJALNE ZAŠTITE				
				95.0	463	1			Transferi ostalim nivoima vlasti	26,605,000.00	10,689,581.38	454,266.14	15,461,152.48
				96.0	463	1			Transferi ostalim nivoima vlasti	13,000,000.00	5,122,600.01	1,138,400.00	6,738,999.99
			УКУПНО ЗА ФУНКЦИЈУ 90 И ПА 0902-0005							39,605,000.00	15,812,181.39	1,592,666.14	22,200,152.47
			0902-0016						DNEVNE USLUGE U ZAJEDNICI				
				97.0	463	1			Transferi ostalim nivoima vlasti-Dnevni boravak	693,000.00	410,663.35	34,739.31	247,597.34
			УКУПНО ЗА ФУНКЦИЈУ 90 И ПА 0902-0016							693,000.00	410,663.35	34,739.31	247,597.34
			0902-0017						SAVETODAVNO-TERAPIJSKE I SOCIJALNO-EDUKATIVNE USLUGE				
				98.0	463	1			Transferi ostalim nivoima vlasti-Savetovalište	1,257,000.00	416,666.70	0.00	840,333.30
		УКУПНО ЗА ФУНКЦИЈУ 90 И ПА 0902-0017							1,257,000.00	416,666.70	0.00	840,333.30	
		0902-0001						JEDNOKRATNE POMOĆI I DRUGI OBLICI POMOĆI					
			99.0	472	1			Naknade za socijalnu zaštitu iz budžeta-Narodna kuhinja	31,449,000.00	21,470,400.00	0.00	9,978,600.00	
УКУПНО ЗА ФУНКЦИЈУ 90 И ПА 0902-0001							31,449,000.00	21,470,400.00	0.00	9,978,600.00			
0902-0016						DNEVNE USLUGE U ZAJEDNICI							
	100.0	481	1			Dotacije nevladinim organizacijama	1,750,000.00	0.00	0.00	1,750,000.00			
УКУПНО ЗА ФУНКЦИЈУ 90 И ПА 0902-0016							1,750,000.00	0.00	0.00	1,750,000.00			

25.10.2023. 2023.10.25

				PODRŠKA REALIZACIJI PROGRAMA CRVENOG KRSTA					
	0902-0018								
		101.0	481	1	Dotacije nevladinim organizacijama-Crveni Krst	3,051,000.00	1,475,487.28	0.00	1,575,512.72
		УКУПНО ЗА ФУНКЦИЈУ 90 И ПА 0902-0018				3,051,000.00	1,475,487.28	0.00	1,575,512.72

25.10.2023. 2023.10.25

Раздео	Глава	Функција	Програмска класификација	Позиција	Конто	Извор	Назив	Планирано	Остварено	Обавезе	За остварење			
4	0	90	0902-0019				PODRŠKA DECI I PORODICI SA DECOM							
				102.0	472	1	Naknada za socijalnu zaštitu iz budžeta-Prvorođeno dete	2,000,000.00	750,000.00	20,000.00	1,230,000.00			
				УКУПНО ЗА ФУНКЦИЈУ 90 И ПА 0902-0019							2,000,000.00	750,000.00	20,000.00	1,230,000.00
				УКУПНО ЗА ФУНКЦИЈУ 90 И ПРОГРАМ 0902							128,565,000.00	71,938,898.72	4,527,405.45	52,098,695.83
				УКУПНО ЗА ФУНКЦИЈУ 90							128,565,000.00	71,938,898.72	4,527,405.45	52,098,695.83
		180							Transferi op{teg karaktera između različitih nivoa vlasti					
			1801						Zdravstvena zastita					
			1801-0002						MRTVOZORSTVO					
			103.0	463	1	Transferi ostalim nivoima vlasti-Mrtvozorstvo	1,300,000.00	550,274.09	136,995.81	612,730.10				
			УКУПНО ЗА ФУНКЦИЈУ 180 И ПА 1801-0002							1,300,000.00	550,274.09	136,995.81	612,730.10	
			УКУПНО ЗА ФУНКЦИЈУ 180 И ПРОГРАМ 1801							1,300,000.00	550,274.09	136,995.81	612,730.10	
			УКУПНО ЗА ФУНКЦИЈУ 180							1,300,000.00	550,274.09	136,995.81	612,730.10	
		700							ZDRAVSTVO					
			1801						Zdravstvena zastita					
			1801-0001						FUNKCIONISANJE USTANOVA PRIMARNE ZDRAVSTVENE ZAŠTITE					
			104.0	464	1	Dotacije organizacijama za obavezno socijalno osiguranje	30,798,000.00	15,172,853.29	2,199,003.49	13,426,143.22				
			УКУПНО ЗА ФУНКЦИЈУ 700 И ПА 1801-0001							30,798,000.00	15,172,853.29	2,199,003.49	13,426,143.22	
			1801-0003						SPROVOĐENJE AKTIVNOSTI IZ OBLASTI DRUŠTVENE BRIGE ZA JAVNO ZDRAVLJE					
			105.0	423	1	Usluge po ugovoru	480,000.00	0.00	0.00	480,000.00				
			УКУПНО ЗА ФУНКЦИЈУ 700 И ПА 1801-0003							480,000.00	0.00	0.00	480,000.00	
			УКУПНО ЗА ФУНКЦИЈУ 700 И ПРОГРАМ 1801							31,278,000.00	15,172,853.29	2,199,003.49	13,906,143.22	
		УКУПНО ЗА ФУНКЦИЈУ 700							31,278,000.00	15,172,853.29	2,199,003.49	13,906,143.22		
		820							Usluge kulture					
			1201						Razvoj kulture i informisanja					
			1201-0001						FUNKCIONISANJE LOKALNIH USTANOVA KULTURE					
			106.0	463	1	Transferi ostalim nivoima vlasti-Arhiv	5,774,000.00	2,778,956.28	0.00	2,995,043.72				
			УКУПНО ЗА ФУНКЦИЈУ 820 И ПА 1201-0001							5,774,000.00	2,778,956.28	0.00	2,995,043.72	
1201-0002							JAČANJE KULTURNE PRODUKCIJE I UMETNIČKOG STVARALAŠTVA							
107.0	481		1	Dotacije nevladinim organizacijama-po konkursu	12,000,000.00	0.00	0.00	12,000,000.00						
УКУПНО ЗА ФУНКЦИЈУ 820 И ПА 1201-0002							12,000,000.00	0.00	0.00	12,000,000.00				
УКУПНО ЗА ФУНКЦИЈУ 820 И ПРОГРАМ 1201							17,774,000.00	2,778,956.28	0.00	14,995,043.72				

25.10.2023. 2023.10.25

			УКУПНО ЗА ФУНКЦИЈУ 820			17,774,000.00	2,778,956.28	0.00	14,995,043.72
	840				Verske i ostale usluge zajednice				
		1201			Razvoj kulture i informisanja				

25.10.2023. 2023.10.25

Раздео	Глава	Функција	Програмска класификација	Позиција	Конто	Извор	Назив	Планирано	Остварено	Обавезе	За остварење		
4	0	840	1201-0002				JAČANJE KULTURNE PRODUKCIJE I UMETNIČKOG STVARALAŠTVA						
				108.0	481	1	Dotacije nevladinim organizacijama-po konkursu	2,000,000.00	0.00	0.00	2,000,000.00		
			УКУПНО ЗА ФУНКЦИЈУ 840 И ПА 1201-0002							2,000,000.00	0.00	0.00	2,000,000.00
			УКУПНО ЗА ФУНКЦИЈУ 840 И ПРОГРАМ 1201							2,000,000.00	0.00	0.00	2,000,000.00
			УКУПНО ЗА ФУНКЦИЈУ 840							2,000,000.00	0.00	0.00	2,000,000.00
		820							Usluge kulture				
			1201						Razvoj kulture i informisanja				
			1201-7029						SANACIJA KROVA GRADSKOG POZORIŠTA U BEČEJU				
			109.0	511	1	Zgrade i građevinski objekti	4,800,000.00	4,732,626.81	0.00	67,373.19			
			109.0	511	13	Zgrade i građevinski objekti	3,000,000.00	2,700,000.00	0.00	300,000.00			
			109.0	511	17	Zgrade i građevinski objekti	7,439,000.00	7,438,047.46	0.00	952.54			
			УКУПНО ЗА ФУНКЦИЈУ 820 И ПА 1201-7029							15,239,000.00	14,870,674.27	0.00	368,325.73
			УКУПНО ЗА ФУНКЦИЈУ 820 И ПРОГРАМ 1201							15,239,000.00	14,870,674.27	0.00	368,325.73
			УКУПНО ЗА ФУНКЦИЈУ 820							15,239,000.00	14,870,674.27	0.00	368,325.73
			830							Usluge emitovanja i {tampanja			
		1201							Razvoj kulture i informisanja				
		1201-0004							OSTVARIVANJE I UNAPREĐIVANJE JAVNOG INTERESA U OBLASTI JAVNOG INFORMISANJA				
		110.0		423	1	Usluge po ugovoru	9,000,000.00	400,000.00	600,000.00	8,000,000.00			
		УКУПНО ЗА ФУНКЦИЈУ 830 И ПА 1201-0004							9,000,000.00	400,000.00	600,000.00	8,000,000.00	
		УКУПНО ЗА ФУНКЦИЈУ 830 И ПРОГРАМ 1201							9,000,000.00	400,000.00	600,000.00	8,000,000.00	
		УКУПНО ЗА ФУНКЦИЈУ 830							9,000,000.00	400,000.00	600,000.00	8,000,000.00	
		810							Usluge rekreacije i sporta				
			1301						Razvoj sporta i omladine				
			1301-0001						PODRŠKA LOKALNIM SPORTSKIM ORGANIZACIJAMA, UDRUŽENJIMA I SAVEZIMA				
			111.0	481	1	Dotacije nevladinim organizacijama-po konkursu	19,000,000.00	9,650,000.00	8,990,000.00	360,000.00			
			УКУПНО ЗА ФУНКЦИЈУ 810 И ПА 1301-0001							19,000,000.00	9,650,000.00	8,990,000.00	360,000.00
			1301-0005						SPROVOĐENJE OMLADINSKE POLITIKE				
			112.0	422	1	Troškovi putovanja	800,000.00	106,000.00	0.00	694,000.00			
			113.0	423	1	Usluge po ugovoru	3,000,000.00	1,935,142.44	4,000.00	1,060,857.56			
		114.0	424	1	Specijalizovane usluge	1,007,000.00	1,006,160.50	0.00	839.50				

25.10.2023. 2023.10.25

			115.0	426	1	Materijal	750,000.00	669,955.80	72,140.00	7,904.20
			116.0	512	1	Mašine i oprema	500,000.00	274,860.00	0.00	225,140.00
			117.0	481	1	Dotacije nevladinim organizacijama-po konkursu	1,200,000.00	0.00	0.00	1,200,000.00
			УКУПНО ЗА ФУНКЦИЈУ 810 И ПА 1301-0005				7,257,000.00	3,992,118.74	76,140.00	3,188,741.26

25.10.2023. 2023.10.25

Раздео	Глава	Функција	Програмска класификација	Позиција	Конто	Извор	Назив	Планирано	Остварено	Обавезе	За остварење		
4	0	810	1301-7025				ZDRAVIJI MLADI ZA ZDRAVIJI BEČEЈ						
				118.0	511	1	Zgrade i građevinski objekti	150,000.00	149,900.00	0.00	100.00		
			УКУПНО ЗА ФУНКЦИЈУ 810 И ПА 1301-7025							150,000.00	149,900.00	0.00	100.00
			1301-4018				RODNOM RAVNOPRAVNOŠĆU DO JEDNAKOSTI MLADIH						
				119.0	424	1	Specijalizovane usluge	60,000.00	0.00	0.00	60,000.00		
				119.0	424	17	Specijalizovane usluge	650,000.00	650,000.00	0.00	0.00		
			УКУПНО ЗА ФУНКЦИЈУ 810 И ПА 1301-4018							710,000.00	650,000.00	0.00	60,000.00
			УКУПНО ЗА ФУНКЦИЈУ 810 И ПРОГРАМ 1301							27,117,000.00	14,442,018.74	9,066,140.00	3,608,841.26
		УКУПНО ЗА ФУНКЦИЈУ 810							27,117,000.00	14,442,018.74	9,066,140.00	3,608,841.26	
		160							Opšte javne usluge neklasifikovane na drugom mestu				
			0602						Opste usluge lokalne samouprave				
			0602-0001						FUNKCIONISANJE LOKALNE SAMOUPRAVE I GRADSKIH OPŠTINA				
				120.0	421	1			Stalni troškovi	2,000,000.00	813,809.12	0.00	1,186,190.88
			УКУПНО ЗА ФУНКЦИЈУ 160 И ПА 0602-0001							2,000,000.00	813,809.12	0.00	1,186,190.88
			0602-0003						SERVISIRANJE JAVNOG DUGA				
				121.0	441	1			Otplate domaćih kamata	4,000,000.00	3,146,185.27	0.00	853,814.73
				122.0	611	1			Otplate glavnice domaćim kreditorima	50,000,000.00	26,732,049.62	0.00	23,267,950.38
			УКУПНО ЗА ФУНКЦИЈУ 160 И ПА 0602-0003							54,000,000.00	29,878,234.89	0.00	24,121,765.11
			УКУПНО ЗА ФУНКЦИЈУ 160 И ПРОГРАМ 0602							56,000,000.00	30,692,044.01	0.00	25,307,955.99
		УКУПНО ЗА ФУНКЦИЈУ 160							56,000,000.00	30,692,044.01	0.00	25,307,955.99	
		840							Verske i ostale usluge zajednice				
			0602						Opste usluge lokalne samouprave				
			0602-0007						FUNKCIONISANJE NACIONALNIH SAVETA NACIONALNIH MANJINA				
				123.0	481	1			Dotacije nevlad.organizac.po programima nacionalnih manjina	1,000,000.00	0.00	0.00	1,000,000.00
			УКУПНО ЗА ФУНКЦИЈУ 840 И ПА 0602-0007							1,000,000.00	0.00	0.00	1,000,000.00
			УКУПНО ЗА ФУНКЦИЈУ 840 И ПРОГРАМ 0602							1,000,000.00	0.00	0.00	1,000,000.00
		УКУПНО ЗА ФУНКЦИЈУ 840							1,000,000.00	0.00	0.00	1,000,000.00	
160							Opšte javne usluge neklasifikovane na drugom mestu						
	0602						Opste usluge lokalne samouprave						
	0602-0014						UPRAVLJANJE U VANREDNIM SITUACIJAMA						
		124.0	423	1			Usluge po ugovoru	2,500,000.00	235,000.00	0.00	2,265,000.00		

25.10.2023. 2023.10.25

			125.0	426	1	Materijal	200,000.00	0.00	0.00	200,000.00	
			126.0	512	1	Mašine i oprema	1,200,000.00	0.00	0.00	1,200,000.00	
			УКУПНО ЗА ФУНКЦИЈУ 160 И ПА 0602-0014					3,900,000.00	235,000.00	0.00	3,665,000.00
			УКУПНО ЗА ФУНКЦИЈУ 160 И ПРОГРАМ 0602					3,900,000.00	235,000.00	0.00	3,665,000.00

25.10.2023. 2023.10.25

Раздео	Глава	Функција	Програмска класификација	Позиција	Конто	Извор	Назив	Планирано	Остварено	Обавезе	За остварење
4	0	160		УКУПНО ЗА ФУНКЦИЈУ 160				3,900,000.00	235,000.00	0.00	3,665,000.00
		620					Razvoj zajednice				
			0501				Energetska efikasnost i obnovljivi izvori energije				
			0501-4013				Energetska sanacija stambenih zgrada, porodičnih kuća i stanova				
				127.0	454	1	Subvencije privatnim preduzećima	3,034,000.00	2,115,655.82	0.00	918,344.18
				127.0	454	17	Subvencije privatnim preduzećima	3,034,000.00	2,115,655.81	0.00	918,344.19
				УКУПНО ЗА ФУНКЦИЈУ 620 И ПА 0501-4013				6,068,000.00	4,231,311.63	0.00	1,836,688.37
				УКУПНО ЗА ФУНКЦИЈУ 620 И ПРОГРАМ 0501				6,068,000.00	4,231,311.63	0.00	1,836,688.37
				УКУПНО ЗА ФУНКЦИЈУ 620				6,068,000.00	4,231,311.63	0.00	1,836,688.37
				УКУПНО ЗА РАЗДЕО 4.0				1,232,998,000.00	517,740,609.11	51,135,526.92	664,121,863.97
4	2						2023 OPŠTINSKA UPRAVA-USTANOVE KULTURE				
		820					Usluge kulture				
			1201				Razvoj kulture i informisanja				
			1201-0001				FUNKCIONISANJE LOKALNIH USTANOVA KULTURE				
				128.0	411	1	Plate,dodaci i naknade zaposlenih	30,742,000.00	14,713,320.54	0.00	16,028,679.46
				129.0	412	1	Socijalni doprinosi na teret poslodavca	4,997,000.00	2,229,074.73	0.00	2,767,925.27
				130.0	413	1	Naknade u naturi	465,000.00	80,347.34	0.00	384,652.66
				131.0	414	1	Socijalna davanja zaposlenima	560,000.00	74,913.00	0.00	485,087.00
				132.0	415	1	Naknade troškova za zaposlene	2,050,000.00	754,463.01	0.00	1,295,536.99
				133.0	416	1	Nagrade zaposlenima i ostali posebni rashodi	2,050,000.00	433,592.77	413,817.00	1,202,590.23
				134.0	421	1	Stalni troškovi	15,735,000.00	5,893,202.84	792,994.70	9,048,802.46
				135.0	422	1	Troškovi putovanja	385,000.00	144,655.89	0.00	240,344.11
				136.0	423	1	Usluge po ugovoru	1,658,000.00	482,474.71	18,000.00	1,157,525.29
				137.0	424	1	Specijalizovane usluge	510,000.00	0.00	63,650.00	446,350.00
				138.0	425	1	Tekuće popravke i održavanje	3,517,000.00	2,846,841.20	0.00	670,158.80
				139.0	426	1	Materijal	734,000.00	288,597.74	8,057.60	437,344.66
				140.0	482	1	Porezi, obavezne takse i kazne	30,000.00	0.00	0.00	30,000.00
				142.0	512	1	Mašine i oprema	330,000.00	49,800.00	0.00	280,200.00
				143.0	515	1	Nematerijalna imovina	400,000.00	170,000.00	0.00	230,000.00
				УКУПНО ЗА ФУНКЦИЈУ 820 И ПА 1201-0001				64,163,000.00	28,161,283.77	1,296,519.30	34,705,196.93
			1201-0002				JAČANJE KULTURNE PRODUKCIJE I UMETNIČKOG STVARALAŠTVA				

25.10.2023. 2023.10.25

			145.0	422	1	Troškovi putovanja	800,000.00	484,173.00	142,450.00	173,377.00
			146.0	423	1	Usluge po ugovoru	4,501,000.00	2,333,711.32	10,000.00	2,157,288.68
			146.0	423	7	Usluge po ugovoru	720,000.00	0.00	0.00	720,000.00
			147.0	424	1	Specijalizovane usluge	4,900,000.00	1,076,028.10	138,875.11	3,685,096.79

25.10.2023. 2023.10.25

Раздео	Глава	Функција	Програмска класификација	Позиција	Конто	Извор	Назив	Планирано	Остварено	Обавезе	За остварење		
4	2	820		147.0	424	7	Specijalizovane usluge	380,000.00	0.00	0.00	380,000.00		
				149.0	426	1	Materijal	625,000.00	159,701.47	0.00	465,298.53		
				153.0	512	1	Mašine i oprema	200,000.00	147,000.00	0.00	53,000.00		
				154.0	515	1	Nematerijalna imovina	650,000.00	527,001.30	0.00	122,998.70		
				УКУПНО ЗА ФУНКЦИЈУ 820 И ПА 1201-0002						12,776,000.00	4,727,615.19	291,325.11	7,757,059.70
				УКУПНО ЗА ФУНКЦИЈУ 820 И ПРОГРАМ 1201						76,939,000.00	32,888,898.96	1,587,844.41	42,462,256.63
				УКУПНО ЗА ФУНКЦИЈУ 820						76,939,000.00	32,888,898.96	1,587,844.41	42,462,256.63
				УКУПНО ЗА РАЗДЕО 4.2						76,939,000.00	32,888,898.96	1,587,844.41	42,462,256.63
4	3	810					2023 USKAO ĐORĐE PREDIN-BADŽA BEČEJ						
							Usluge rekreacije i sporta						
			1301				Razvoj sporta i omladine						
			1301-0004				FUNKCIONISANJE LOKALNIH SPORTSKIH USTANOVA						
				156.0	411	1	Plate, dodaci i naknade zaposlenih	17,119,000.00	8,102,554.82	0.00	9,016,445.18		
				157.0	412	1	Socijalni doprinosi na teret poslodavca	2,777,000.00	1,227,537.09	0.00	1,549,462.91		
				161.0	421	1	Stalni troškovi	36,800,000.00	13,833,534.03	1,988,088.23	20,978,377.74		
				162.0	423	1	Usluge po ugovoru	9,950,000.00	3,569,786.38	200,600.00	6,179,613.62		
				163.0	424	1	Specijalizovane usluge	801,000.00	241,912.00	60,864.00	498,224.00		
				164.0	425	1	Tekuće popravke i održavanje	2,100,000.00	477,600.00	228,000.00	1,394,400.00		
				165.0	426	1	Materijal	501,000.00	116,984.00	154,200.00	229,816.00		
				167.0	511	1	Zgrade i građevinski objekti	1,140,000.00	0.00	0.00	1,140,000.00		
				168.0	512	1	Mašine i oprema	350,000.00	0.00	0.00	350,000.00		
				УКУПНО ЗА ФУНКЦИЈУ 810 И ПА 1301-0004						71,538,000.00	27,569,908.32	2,631,752.23	41,336,339.45
	УКУПНО ЗА ФУНКЦИЈУ 810 И ПРОГРАМ 1301						71,538,000.00	27,569,908.32	2,631,752.23	41,336,339.45			
	УКУПНО ЗА ФУНКЦИЈУ 810						71,538,000.00	27,569,908.32	2,631,752.23	41,336,339.45			
				УКУПНО ЗА РАЗДЕО 4.3						71,538,000.00	27,569,908.32	2,631,752.23	41,336,339.45
4	4	911					2023 PU LABUD PEJOVIĆ BEČEJ						
							Predškolsko obrazovanje						
			2002				Predškolsko vaspitanje i obrazovanje						
			2002-0002				FUNKCIONISANJE I OSTVARIVANJE PREDŠKOLSKOG VASPITANJA I OBRAZOVANJA						
				169.0	411	1	Plate, dodaci i naknade zaposlenim	95,900,000.00	67,942,747.35	0.00	27,957,252.65		
	169.0	411	7	Plate, dodaci i naknade zaposlenim	12,000,000.00	0.00	0.00	12,000,000.00					

25.10.2023. 2023.10.25

			170.0	412	1	Socijalni doprinosi na teret poslodavca	15,498,000.00	10,293,326.14	0.00	5,204,673.86
			170.0	412	7	Socijalni doprinosi na teret poslodavca	1,938,000.00	0.00	0.00	1,938,000.00
			171.0	413	1	Naknade u naturi	550,000.00	122,185.35	0.00	427,814.65
			172.0	414	1	Socijalna davanja zaposlenima	1,415,000.00	856,120.50	0.00	558,879.50

25.10.2023. 2023.10.25

Раздео	Глава	Функција	Програмска класификација	Позиција	Конто	Извор	Назив	Планирано	Остварено	Обавезе	За остварење
4	4	911		173.0	415	1	Naknade troškova za zaposlene	5,000,000.00	2,681,063.66	0.00	2,318,936.34
				174.0	416	1	Nagrade zaposlenima i ostali posebni rashodi	1,671,000.00	340,050.00	0.00	1,330,950.00
				175.0	421	1	Stalni troškovi	20,224,000.00	9,458,409.84	1,761,844.35	9,003,745.81
				176.0	422	1	Troškovi putovanja	75,000.00	75,000.00	0.00	0.00
				177.0	423	1	Usluge po ugovoru	1,675,000.00	578,002.07	4,769.88	1,092,228.05
				178.0	424	1	Specijalizovane usluge	800,000.00	350,012.00	15,000.00	434,988.00
				179.0	425	1	Tekuće popravke i održavanje	3,422,000.00	1,011,054.26	0.00	2,410,945.74
				180.0	426	1	Materijal	19,790,000.00	13,015,556.07	2,323,972.78	4,450,471.15
				181.0	465	1	Ostale dotacije po zakonu	200,000.00	163,784.39	0.00	36,215.61
				182.0	482	1	Porezi, obavezne takse i kazne	100,000.00	2,656.00	0.00	97,344.00
				183.0	483	1	Novčane kazne i penali po rešenju sudova	95,000.00	0.00	0.00	95,000.00
				184.0	485	1	Naknada štete od državnih organa	140,000.00	0.00	0.00	140,000.00
				185.0	512	1	Mašine i oprema	905,000.00	616,639.20	0.00	288,360.80
				УКУПНО ЗА ФУНКЦИЈУ 911 И ПА 2002-0002							181,398,000.00
	УКУПНО ЗА ФУНКЦИЈУ 911 И ПРОГРАМ 2002							181,398,000.00	107,506,606.83	4,105,587.01	69,785,806.16
	УКУПНО ЗА ФУНКЦИЈУ 911							181,398,000.00	107,506,606.83	4,105,587.01	69,785,806.16
	УКУПНО ЗА РАЗДЕО 4.4							181,398,000.00	107,506,606.83	4,105,587.01	69,785,806.16
4	5	160					2023 OPŠTINSKA UPRAVA-MESNE ZAJEDNICE				
							Opšte javne usluge neklasifikovane na drugom mestu				
			0602				Opste usluge lokalne samouprave				
			0602-0002				FUNKCIONISANJE MESNIH ZAJEDNICA				
				186.0	411	1	Plate, dodaci i naknade zaposlenih	10,916,000.00	5,011,539.01	0.00	5,904,460.99
				187.0	412	1	Socijalni doprinosi na teret poslodavca	1,865,000.00	759,248.07	0.00	1,105,751.93
				188.0	413	1	Naknade u naturi	67,000.00	10,730.00	0.00	56,270.00
				189.0	414	1	Socijalna davanja zaposlenim	200,000.00	0.00	0.00	200,000.00
				190.0	415	1	Naknade troškova za zaposlene	667,000.00	287,179.92	0.00	379,820.08
				191.0	416	1	Nagrade zaposlenima i ostali posebni rashodi	1,090,000.00	93,585.56	0.00	996,414.44
				192.0	421	1	Stalni troškovi	16,971,000.00	6,420,662.35	323,326.71	10,227,010.94
				193.0	422	1	Troškovi putovanja	450,000.00	162,528.50	0.00	287,471.50
				194.0	423	1	Usluge po ugovoru	5,261,000.00	1,427,430.11	16,603.20	3,816,966.69
	195.0	424	1	Specijalizovane usluge	3,926,000.00	2,184.00	0.00	3,923,816.00			

25.10.2023. 2023.10.25

			196.0	425	1	Tekuće popravke i održavanje	7,340,000.00	867,300.41	12,201.98	6,460,497.61
			197.0	426	1	Materijal	2,238,000.00	439,755.37	9,140.10	1,789,104.53
			198.0	482	1	Porezi, obavezne takse i kazne	93,000.00	0.00	0.00	93,000.00
			199.0	511	1	Zgrade i građevinski objekti	700,000.00	0.00	0.00	700,000.00

25.10.2023. 2023.10.25

Раздео	Глава	Функција	Програмска класификација	Позиција	Конто	Извор	Назив	Планирано	Остварено	Обавезе	За остварење
4	5	160		200.0	512	1	Mašine i oprema	670,000.00	39,389.00	0.00	630,611.00
				УКУПНО ЗА ФУНКЦИЈУ 160 И ПА 0602-0002				52,454,000.00	15,521,532.30	361,271.99	36,571,195.71
				УКУПНО ЗА ФУНКЦИЈУ 160 И ПРОГРАМ 0602				52,454,000.00	15,521,532.30	361,271.99	36,571,195.71
				УКУПНО ЗА ФУНКЦИЈУ 160				52,454,000.00	15,521,532.30	361,271.99	36,571,195.71
				УКУПНО ЗА РАЗДЕО 4.5				52,454,000.00	15,521,532.30	361,271.99	36,571,195.71
4	6	473					2023 TURISTIČKA ORGANIZACIJA BEČEJ				
							Turizam				
			1502				Razvoj turizma				
			1502-0002				PROMOCIJA TURISTIČKE PONUDE				
				201.0	411	1	Plate, dodaci i naknade zaposlenih	3,551,000.00	1,727,878.04	0.00	1,823,121.96
				202.0	412	1	Socijalni doprinosi na teret poslodavca	594,000.00	261,773.48	0.00	332,226.52
				203.0	413	1	Naknade u naturi	40,000.00	0.00	0.00	40,000.00
				204.0	414	1	Socijalna davanja zaposlenima	140,000.00	0.00	0.00	140,000.00
				205.0	415	1	Naknada troškova za zaposlene	160,000.00	71,153.28	0.00	88,846.72
				206.0	421	1	Stalni troškovi	1,770,000.00	521,600.30	23,481.49	1,224,918.21
				207.0	422	1	Troškovi putovanja	750,000.00	228,201.22	3,485.40	518,313.38
				208.0	423	1	Usluge po ugovoru	3,615,000.00	1,350,213.63	135,187.03	2,129,599.34
				209.0	424	1	Specijalizovane usluge	1,560,000.00	1,514,596.00	0.00	45,404.00
				210.0	425	1	Tekuće popravke i održavanje	400,000.00	100,640.00	1,440.00	297,920.00
				211.0	426	1	Materijal	635,000.00	171,707.33	9,245.00	454,047.67
				212.0	482	1	Porezi, obavezne takse i kazne	80,000.00	0.00	0.00	80,000.00
				213.0	483	1	Novčane kazne i penali po rešenju sudova	50,000.00	0.00	0.00	50,000.00
				214.0	485	1	Naknada štete od državnih organa	40,000.00	0.00	0.00	40,000.00
				215.0	512	1	Mašine i oprema	100,000.00	2,398.01	0.00	97,601.99
				УКУПНО ЗА ФУНКЦИЈУ 473 И ПА 1502-0002				13,485,000.00	5,950,161.29	172,838.92	7,361,999.79
			1502-4012				Festival "Bečeј noću" 2023				
				216.0	421	1	Stalni troškovi	1,250,000.00	0.00	0.00	1,250,000.00
				216.1	422	1	Troškovi putovanja	45,000.00	0.00	0.00	45,000.00
				217.0	423	1	Usluge po ugovoru	1,880,000.00	545,002.00	15,696.00	1,319,302.00
				218.0	424	1	Specijalizovane usluge	6,400,000.00	6,385,388.00	0.00	14,612.00
				218.1	426	1	Materijal	20,000.00	0.00	0.00	20,000.00

25.10.2023. 2023.10.25

			218.2	482	1	Porezi,obavezne takse i kazne	5,000.00	0.00	0.00	5,000.00
			УКУПНО ЗА ФУНКЦИЈУ 473 И ПА 1502-4012				9,600,000.00	6,930,390.00	15,696.00	2,653,914.00
			УКУПНО ЗА ФУНКЦИЈУ 473 И ПРОГРАМ 1502				23,085,000.00	12,880,551.29	188,534.92	10,015,913.79
			УКУПНО ЗА ФУНКЦИЈУ 473				23,085,000.00	12,880,551.29	188,534.92	10,015,913.79

25.10.2023. 2023.10.25

Раздео	Глава	Функција	Програмска класификација	Позиција	Конто	Извор	Назив	Планирано	Остварено	Обавезе	За остварење
				УКУПНО ЗА РАЗДЕО 4.6				23,085,000.00	12,880,551.29	188,534.92	10,015,913.79
5	0						2023 OPŠTINSKO PRAVOBRANILAŠTVO				
		360					Javni red i bezbednost neklasifikovan na drugom mestu				
			0602				Opste usluge lokalne samouprave				
			0602-0004				OPŠTINSKO/GRADSKO PRAVOBRANILAŠTVO				
				219.0	411	1	Plate, dodaci i naknade zaposlenih	1,643,000.00	740,686.42	0.00	902,313.58
				220.0	412	1	Socijalni doprinosi na teret poslodavca	250,000.00	112,213.98	0.00	137,786.02
				221.0	415	1	Naknade troškova zaposlenima	50,000.00	18,063.77	0.00	31,936.23
				222.0	422	1	Troškovi putovanja	100,000.00	0.00	0.00	100,000.00
				223.0	423	1	Usluge po ugovoru	101,000.00	43,760.00	0.00	57,240.00
				224.0	426	1	Materijal	145,000.00	99,000.00	0.00	46,000.00
				225.0	485	1	Naknada štete od državnih organa	10,000,000.00	5,086,344.33	478,600.00	4,435,055.67
				УКУПНО ЗА ФУНКЦИЈУ 360 И ПА 0602-0004				12,289,000.00	6,100,068.50	478,600.00	5,710,331.50
				УКУПНО ЗА ФУНКЦИЈУ 360 И ПРОГРАМ 0602				12,289,000.00	6,100,068.50	478,600.00	5,710,331.50
				УКУПНО ЗА ФУНКЦИЈУ 360				12,289,000.00	6,100,068.50	478,600.00	5,710,331.50
				УКУПНО ЗА РАЗДЕО 5.0				12,289,000.00	6,100,068.50	478,600.00	5,710,331.50
4	0						2023 OPŠTINSKA UPRAVA				
		510					Upravljanje otpadom				
			0401				Zastita zivotne sredine				
			0401-5022				PROJEKAT IZGRADNJE TRAF0-STANICE NA DEPONIJI BOTRA U BEČEJU				
				226.0	511	1	Zgrade i građevinski objekti	6,800,000.00	0.00	0.00	6,800,000.00
				УКУПНО ЗА ФУНКЦИЈУ 510 И ПА 0401-5022				6,800,000.00	0.00	0.00	6,800,000.00
				УКУПНО ЗА ФУНКЦИЈУ 510 И ПРОГРАМ 0401				6,800,000.00	0.00	0.00	6,800,000.00
				УКУПНО ЗА ФУНКЦИЈУ 510				6,800,000.00	0.00	0.00	6,800,000.00
		451					Drumski saobraćaj				
			0701				Organizacija saobraćaja i saobraćajna infrastruktura				
			0701-5023				IZGRADNJA PEŠAČKO-BICIKLISTIČKE STAZE I JAVNE RASVETE OD BAČ.GRAĐIŠTA DO BISERNOG OSTRVA				
				227.0	511	1	Zgrade i građevinski objekti	14,000,000.00	0.00	0.00	14,000,000.00
				УКУПНО ЗА ФУНКЦИЈУ 451 И ПА 0701-5023				14,000,000.00	0.00	0.00	14,000,000.00
				УКУПНО ЗА ФУНКЦИЈУ 451 И ПРОГРАМ 0701				14,000,000.00	0.00	0.00	14,000,000.00
				УКУПНО ЗА ФУНКЦИЈУ 451				14,000,000.00	0.00	0.00	14,000,000.00

25.10.2023. 2023.10.25

				УКУПНО ЗА РАЗДЕО 4.0				20,800,000.00	0.00	0.00	20,800,000.00
4	3						2023 USKAO ĐORĐE PREDIN-BADŽA BEČEJ				

25.10.2023. 2023.10.25

Раздео	Глава	Функција	Програмска класификација	Позиција	Конто	Извор	Назив	Планирано	Остварено	Обавезе	За остварење			
4	3	810					Usluge rekreacije i sporta							
			1301				Razvoj sporta i omladine							
			1301-0004				FUNKCIONISANJE LOKALNIH SPORTSKIH USTANOVA							
				228.0	515	1	Nematerijalna imovina	400,000.00	0.00	0.00	400,000.00			
			УКУПНО ЗА ФУНКЦИЈУ 810 И ПА 1301-0004							400,000.00	0.00	0.00	400,000.00	
			УКУПНО ЗА ФУНКЦИЈУ 810 И ПРОГРАМ 1301							400,000.00	0.00	0.00	400,000.00	
			УКУПНО ЗА ФУНКЦИЈУ 810							400,000.00	0.00	0.00	400,000.00	
УКУПНО ЗА РАЗДЕО 4.3							400,000.00	0.00	0.00	400,000.00				
4	0	540					2023 OPŠTINSKA UPRAVA							
							Zaštita biljnog i životinjskog sveta i krajolika							
			1102				Komunalne delatnosti							
			1102-4020				POŠUMLJAVANJA U CILJU ZAŠTITE I OČUVANJA PREDEONOG DIVERZITETA U 2023							
				230.0	424	7	Specijalizovane usluge	1,400,000.00	0.00	0.00	1,400,000.00			
				230.0	424	13	Specijalizovane usluge	351,000.00	0.00	0.00	351,000.00			
			УКУПНО ЗА ФУНКЦИЈУ 540 И ПА 1102-4020							1,751,000.00	0.00	0.00	1,751,000.00	
			УКУПНО ЗА ФУНКЦИЈУ 540 И ПРОГРАМ 1102							1,751,000.00	0.00	0.00	1,751,000.00	
			0401				Zastita zivotne sredine							
			0401-5027				INFRASTRUKTURNO UREĐENJE DEPONIJЕ BOTRA							
				231.0	424	13	Specijalizovane usluge	1,500,000.00	0.00	0.00	1,500,000.00			
				232.0	511	13	Zgrade i građevinski objekti	4,550,000.00	0.00	0.00	4,550,000.00			
			УКУПНО ЗА ФУНКЦИЈУ 540 И ПА 0401-5027							6,050,000.00	0.00	0.00	6,050,000.00	
			УКУПНО ЗА ФУНКЦИЈУ 540 И ПРОГРАМ 0401							6,050,000.00	0.00	0.00	6,050,000.00	
			УКУПНО ЗА ФУНКЦИЈУ 540							7,801,000.00	0.00	0.00	7,801,000.00	
			810							Usluge rekreacije i sporta				
				1301						Razvoj sporta i omladine				
1301-5024							SPORT NA OTVORENOM ZA ZDRAVIJU OMLADINU							
	233.0	511		13	Zgrade i građevinski objekti	800,000.00	0.00	0.00	800,000.00					
УКУПНО ЗА ФУНКЦИЈУ 810 И ПА 1301-5024							800,000.00	0.00	0.00	800,000.00				
УКУПНО ЗА ФУНКЦИЈУ 810 И ПРОГРАМ 1301							800,000.00	0.00	0.00	800,000.00				
УКУПНО ЗА ФУНКЦИЈУ 810							800,000.00	0.00	0.00	800,000.00				
130							Opšte usluge							

25.10.2023. 2023.10.25

			0602				Opste usluge lokalne samouprave				
--	--	--	------	--	--	--	---------------------------------	--	--	--	--

25.10.2023. 2023.10.25

Раздео	Глава	Функција	Програмска класификација	Позиција	Конто	Извор	Назив	Планирано	Остварено	Обавезе	За остварење		
4	0	130	0602-5026				INVESTICIONO ODRŽAVANJE DELA OBJEKTA GRADSKЕ KUĆE U BEČEЈU						
				234.0	511	13	Zgrade i građevinski objekti	11,000,000.00	0.00	0.00	11,000,000.00		
			УКУПНО ЗА ФУНКЦИЈУ 130 И ПА 0602-5026							11,000,000.00	0.00	0.00	11,000,000.00
			УКУПНО ЗА ФУНКЦИЈУ 130 И ПРОГРАМ 0602							11,000,000.00	0.00	0.00	11,000,000.00
			УКУПНО ЗА ФУНКЦИЈУ 130							11,000,000.00	0.00	0.00	11,000,000.00
		820							Usluge kulture				
			1201						Razvoj kulture i informisanja				
			1201-5025						SANACIЈA I REKONSTRUKCIЈA KROVNE I MEDUSPR.KONSTRUK. DELA ZGRADE GRADSKOG MUZEЈA				
				235.0	511	13	Zgrade i građevinski objekti	2,600,000.00	0.00	0.00	2,600,000.00		
			УКУПНО ЗА ФУНКЦИЈУ 820 И ПА 1201-5025							2,600,000.00	0.00	0.00	2,600,000.00
			УКУПНО ЗА ФУНКЦИЈУ 820 И ПРОГРАМ 1201							2,600,000.00	0.00	0.00	2,600,000.00
			УКУПНО ЗА ФУНКЦИЈУ 820							2,600,000.00	0.00	0.00	2,600,000.00
		810							Usluge rekreacije i sporta				
			1301						Razvoj sporta i omladine				
			1301-4020						VOLONTERSКИ ZNAČI TIMSKI				
				236.0	423	1	Usluge po ugovoru	140,000.00	0.00	0.00	140,000.00		
			237.0	424	1	Specijalizovane usluge	460,000.00	0.00	0.00	460,000.00			
			237.0	424	7	Specijalizovane usluge	400,000.00	0.00	0.00	400,000.00			
			УКУПНО ЗА ФУНКЦИЈУ 810 И ПА 1301-4020							1,000,000.00	0.00	0.00	1,000,000.00
			УКУПНО ЗА ФУНКЦИЈУ 810 И ПРОГРАМ 1301							1,000,000.00	0.00	0.00	1,000,000.00
		УКУПНО ЗА ФУНКЦИЈУ 810							1,000,000.00	0.00	0.00	1,000,000.00	
		90							Socijalna zaštita neklasifikovana na drugom mestu				
			0902						Socijalna i decija zaštita				
			0902-0021						PODRŠKA OSOBAMA SA INVALIDITETOM				
				238.0	423	1	Podrška osobama sa invaliditetom-Dnevni boravak	693,000.00	0.00	0.00	693,000.00		
			238.0	423	7	Podrška osobama sa invaliditetom-Dnevni boravak	8,617,000.00	0.00	0.00	8,617,000.00			
			УКУПНО ЗА ФУНКЦИЈУ 90 И ПА 0902-0021							9,310,000.00	0.00	0.00	9,310,000.00
			УКУПНО ЗА ФУНКЦИЈУ 90 И ПРОГРАМ 0902							9,310,000.00	0.00	0.00	9,310,000.00
		УКУПНО ЗА ФУНКЦИЈУ 90							9,310,000.00	0.00	0.00	9,310,000.00	
		451							Drumski saobraćaj				
			0701						Organizacija saobraćaja i saobraćajna infrastruktura				

25.10.2023. 2023.10.25

			0701-0002				UPRAVLJANJE I ODRŽAVANJE SAOBRAĆAJNE INFRASTRUKTURE				
				239.0	511	1	Zgrade i građevinski objekti	62,393,000.00	0.00	0.00	62,393,000.00

25.10.2023. 2023.10.25

Раздео	Глава	Функција	Програмска класификација	Позиција	Конто	Извор	Назив	Планирано	Остварено	Обавезе	За остварење		
4	0	451		239.0	511	13	Zgrade i građevinski objekti	13,245,000.00	0.00	0.00	13,245,000.00		
			УКУПНО ЗА ФУНКЦИЈУ 451 И ПА 0701-0002							75,638,000.00	0.00	0.00	75,638,000.00
			УКУПНО ЗА ФУНКЦИЈУ 451 И ПРОГРАМ 0701							75,638,000.00	0.00	0.00	75,638,000.00
			УКУПНО ЗА ФУНКЦИЈУ 451							75,638,000.00	0.00	0.00	75,638,000.00
		810							Usluge rekreacije i sporta				
			1301						Razvoj sporta i omladine				
			1301-5027						REKONSTRUKCIJA IGRALIŠTA I TERENA NA TERITORIJI OPŠTINE BEČEJ				
				240.0	511	1			Zgrade i građevinski objekti	15,600,000.00	0.00	0.00	15,600,000.00
			УКУПНО ЗА ФУНКЦИЈУ 810 И ПА 1301-5027							15,600,000.00	0.00	0.00	15,600,000.00
			УКУПНО ЗА ФУНКЦИЈУ 810 И ПРОГРАМ 1301							15,600,000.00	0.00	0.00	15,600,000.00
			УКУПНО ЗА ФУНКЦИЈУ 810							15,600,000.00	0.00	0.00	15,600,000.00
		УКУПНО ЗА РАЗДЕО 4.0							123,749,000.00	0.00	0.00	123,749,000.00	
		4	4	911					2023 PU LABUD PEJOVIĆ BEČEJ				
							Predškolsko obrazovanje						
2002								Predškolsko vaspitanje i obrazovanje					
2002-0002								FUNKCIONISANJE I OSTVARIVANJE PREDŠKOLSKOG VASPITANJA I OBRAZOVANJA					
	241.0				472	1			Naknade za socijalnu zaštitu iz budžeta	8,500,000.00	0.00	0.00	8,500,000.00
УКУПНО ЗА ФУНКЦИЈУ 911 И ПА 2002-0002							8,500,000.00	0.00	0.00	8,500,000.00			
УКУПНО ЗА ФУНКЦИЈУ 911 И ПРОГРАМ 2002							8,500,000.00	0.00	0.00	8,500,000.00			
УКУПНО ЗА ФУНКЦИЈУ 911							8,500,000.00	0.00	0.00	8,500,000.00			
УКУПНО ЗА РАЗДЕО 4.4							8,500,000.00	0.00	0.00	8,500,000.00			
4	0	610					2023 OPŠTINSKA UPRAVA						
							Stambeni razvoj						
			1101					Stanovanje, urbanizam i prostorno planiranje					
			1101-0004					STAMBENA PODRŠKA					
				242.0	472	7			Naknade za soc.zaštitu iz budžeta-Kuće na selu	12,145,000.00	0.00	0.00	12,145,000.00
			УКУПНО ЗА ФУНКЦИЈУ 610 И ПА 1101-0004							12,145,000.00	0.00	0.00	12,145,000.00
			УКУПНО ЗА ФУНКЦИЈУ 610 И ПРОГРАМ 1101							12,145,000.00	0.00	0.00	12,145,000.00
		УКУПНО ЗА ФУНКЦИЈУ 610							12,145,000.00	0.00	0.00	12,145,000.00	
810							Usluge rekreacije i sporta						
	1301						Razvoj sporta i omladine						

25.10.2023. 2023.10.25

			1301-4021				BEČEJSKI FESTIVAL MLADIH				
				243.0	421	7	Stalni troškovi	130,000.00	0.00	0.00	130,000.00

25.10.2023. 2023.10.25

Раздео	Глава	Функција	Програмска класификација	Позиција	Конто	Извор	Назив	Планирано	Остварено	Обавезе	За остварење
4	0	810		244.0	424	7	Specijalizovane usluge	220,000.00	0.00	0.00	220,000.00
				УКУПНО ЗА ФУНКЦИЈУ 810 И ПА 1301-4021				350,000.00	0.00	0.00	350,000.00
				УКУПНО ЗА ФУНКЦИЈУ 810 И ПРОГРАМ 1301				350,000.00	0.00	0.00	350,000.00
				УКУПНО ЗА ФУНКЦИЈУ 810				350,000.00	0.00	0.00	350,000.00
				УКУПНО ЗА РАЗДЕО 4.0				12,495,000.00	0.00	0.00	12,495,000.00
				УКУПНО				1,871,182,000.00	745,453,921.53	61,141,942.48	1,064,586,135.99

Страна 227.

СЛУЖБЕНИ ЛИСТ ОПШТИНЕ БЕЧЕЈ

Број 14а.

227. Oldal

ÓBECSE KÖZSÉG HIVATALOS LAPJA

14а. Szám

25.10.2023. 2023.10.25

25.10.2023. 2023.10.25

Извештај о извршењу буџета за период 01.01.-30.06.2023. године садржи и следеће прилоге:

- 1) Извештај о коришћењу средстава текуће и сталне буџетске резерве;
- 2) Извештај о примљеним донацијама и задужењу на домаћем и страном тржишту новца и капитала и извршеним отплатама дугова.

Овај извештај објавити у „Службеном листу општине Бечеј“.

Република Србија
Аутономна Покрајина Војводина
Општина Бечеј
СКУПШТИНА ОПШТИНЕ БЕЧЕЈ
Број: I 400-587/2023/2023
Дана: 25.10.2023. године
Б Е Ч Е Ј

ПРЕДСЕДНИК СКУПШТИНЕ

Игор Киш, с.р.

--- o ---

A költségvetés-rendszerről szóló törvény (SZK Hivatalos Közlönye, 54/2009., 73/2010., 101/2010., 101/2011., 93/2012., 62/2013., 63/2013., 108/2013., 142/2014., 68/2015., 103/2015., 99/2016., 113/2017., 95/2018., 31/2019., 72/2019., 149/2020. és 118/2021. számok) 76. szakasza, A helyi önkormányzatokról szóló törvény (SZK Hivatalos Közlönye, 129/2007., 83/2014., 101/2016., 47/2018. és 111/2021. számok) 32. szakasza, Óbecse Község Alapszabálya (Óbecse Község Hivatalos lapja, 5/2019. szám) 20. szakasza, valamint Óbecse Község Községi Tanácsa 2023. 2023.09.11. megtartott 16. üléséről származó javaslata alapján Óbecse Község Képviselő-Testülete a 2023.10.25. megtartott XLI. ülésén elfogadta a

JELENTÉST

ÓBECSE KÖZSÉG KÖLTSÉGVETÉSÉRŐL SZÓLÓ HATÁROZAT VÉGREHAJTÁSÁRÓL A 2023. 01. 01-TŐL 2023. 06. 30-IG TARTÓ IDŐSZAKRA

I. ÁLTALÁNOS RÉSZ

25.10.2023. 2023.10.25

Az össz bevétel 710.284.041,00dinár és az átvitt eszközök (2022-ből) 144.079.995,00 dinár értékűek, ami összesen 854.364.036,000 dinárt tesz ki, amely a költségvetésbe visszaigényelt eszközökkel van korigálva a Falugondozási Minisztérium pályázatán falusi házak vásárlására Óbecse községben megnyert és el nem költött eszközökkel 942.006,00 dinár összegben, ami összesen 853.422.030,00dinárt tesznek ki.

Az össz kiadás, illetve össz költség a 2023. 01. 01-től 2023. 06. 30-ig terjedő időszakban 745.453.922,00 dinár.

Az összbevétel, illetve összjövedelem, valamint az átvitt eszközök és az össz kiadás, illetve össz költség közötti különbözet 107.968.108,00 dinár.

A 2023. 01. 01-től 2023. 06. 30-ig terjedő időszakban Óbecse község költségvetésének bevétele és kiadásai, az eladáson alapuló bevételek és kiadások, illetőleg a pénzügyi vagyon beszerzéséből, valamint az eladósodás és az adósság törlesztése a következő összegekben van meghatározva:

ÓBECSE KÖZSÉG**KÖLTSÉGVETÉSI BEVÉTELEI ÉS KIADÁSAI**

	dinárban
I. Költségvetési bevételek	710,284,041
II. Költségvetési kiadások	745,453,922
III. Eredmény (I. - II.)	-35,169,881
Пренета средства 01.01.2023.	144,079,995
Bevételek korrekciója	-942,006
Összes eszköz mínuszban	
Összkiadás	107,968,108

ÓBECSE KÖZSÉG KÖLTSÉGVETÉSÉNEK FINANSZÍROZÁSA

25.10.2023. 2023.10.25

	dinárban
<hr/>	
Adósságvállalásból és pénzvagyon	
eladásából eredő bevételek (9. minősítés)	0
Alaptőke törlesztése és	
kiadások pénzvagyon beszerzésére (6. minősítés)	26,732,050
Nettó finanszírozás (jövedelemhiány)	-26,732,050
ÖSSZ KÖLTSÉGVETÉSI BEVÉTEL ÉS KIADÁS	
Folyó bevételek (7. minősítés)	697,177,052
Nem pénzügyi vagyon eladásából eredő bevétel (8. minősítés)	13,106,989
Adósságvállalásból és magánosításból eredő bevételek.(9. minősítés)	0
Össz folyó bevétel és kiadás	710,284,041
Folyó költségek (4. minősítés)	666,509,739
Folyó kiadások (5. minősítés)	52,212,133
Kölcsön alapösszeg törlesztése (6. minősítés)	26,732,050
Össz folyó költség és kiadás	745,453,922
Eredmény	-35,169,881
Nettó pénzelési mínusz	26,732,050
Minősítés 7+8	
710,284,041	
Mínusz minősítés 4+5	
718,721,872	
Költségvetési deficit	-8,437,831
Költségvetési deficit	-8,437,831

A költségvetési deficit 8.437.831,00dinár, ami a folyó bevételek 1,21%-a.

25.10.2023. 2023.10.25

2023. 01. 01-jén a költségvetési számla állása 144.079.995,00 dinár, 2023. 06. 30-án pedig 107.968.108,00 dinár, minden kötelezettség időben van törlesztve, vagyis Óbecse község költségvetése fizetőképes.

ПРИХОДИ И ПРИМАЊА

Планирани и остварени приходи и примања по врстама износе:

у динарима

Sor	KONTÓ		TERV 2023	MEGVALÓSÍTÁS 2023 JANUÁR-JÚNIUS	%
szám	Analitikus kontó	BEVÉTELEK ÉS JÖVEDELMEK			
1	2	3	6	7	8
I	700000	FOLYÓ BEVÉTELEK	1,604,520,000	697,177,052	43%
1.1	710000	ADÓK	1,253,933,700	552,811,462	44%
1.1.1	711000	JÖVEDELMI, NYERESÉGI ÉS HOZADÉKI ADÓ	776,201,700	353,557,548	46%
	711100	Jövedelmi és hozadéki adó, amit a természetes személyek fizetnek	776,201,700	353,557,548	46%
	711111	- béradó	608,737,700	284,812,243	47%
	711121	- önálló tevékenységből eredő bevétel utáni adó, melynek fizetése a tényleges nettó bevétel után történik	80,000	0	0%
	711122	- önálló tevékenységből eredő bevétel utáni adó, melynek fizetése általában nettó bevétel után történik	18,128,000	8,860,391	49%
	711123	- önálló tevékenységből eredő bevétel utáni adó, melynek fizetése a tényleges bevétel után történik önrendelkezéssel	101,153,000	40,965,761	40%
	711145	- ingóságok bérbeadási bevétele utáni adó	2,607,000	1,008,914	39%
	711146	- mezőgazdasági és erdészeti bevételek utáni adó	0	35	0%
	711147	-- földadó	111,000	33,485	30%
	711183	- mezőgazdasági és erdészeti bevételekből származó önkéntes hozzájárulás	6,000	5,200	87%
	711191	- adó egyéb bevételekre	43,054,000	16,848,482	39%

25.10.2023. 2023.10.25

	711193	- hivatásos sportolók és sportszakértők bevétele utáni adó	2,325,000	1,023,036	44%
1.1.2	713000	VAGYONADÓ	408,264,000	169,611,036	42%
	713100	Periodikus adók az ingatlanokra	326,300,000	140,777,890	43%
	713121	- azon adókötelezettek vagyonadója, akik nem vezetnek ügyviteli könyvet	196,000,000	77,041,907	39%
	713122	- azon adókötelezettek vagyonadója, akik ügyviteli könyvet vezetnek	130,300,000	63,735,983	49%
	713300	Hagyatéki, örökösödési és ajándékozási adó	3,500,000	918,530	26%
	713311	- örökösödési és ajándékozási adó	3,500,000	918,530	26%
	713400	Adó a pénzügyi és kapitális átutalásokra	78,464,000	27,914,616	36%
	713421	- ingatlanok feletti abszolút jogok átvitele utáni adó	64,581,000	22,288,101	35%
	713422	- részvények és más értékpapírok feletti abszolút jogok átvitele utáni adó	1,000	0	0%
	713423	- használt objektumok és gépjárművek feletti abszolút jogok átvitele utáni adó	2,720,000	257,678	9%
	713426	- abszolút jogok átvitele utáni adó egyéb esetekben az adóhivatal határozata alapján	216,000	0	0%
	713427	- használt gépjárművek feletti abszolút jogok átvitele utáni adó	10,946,000	5,368,837	49%
1.1.3	714000	JAVAK ÉS SZOLGÁLTATÁSOK UTÁNI ADÓ	52,472,000	21,204,147	40%
	714400	Adó az egyes szolgáltatásokra	1,000	71	7%
	714431	Kommunális illeték a reklámtáblák használatára	1,000	71	7%
	714500	Javak használata és javak használatának vagy tevékenysége végzésének jóváhagyása utáni adó	52,471,000	21,204,076	40%
	714513	- kommunális illeték a gépjárművekre	30,000,000	10,996,861	37%
	714543	- a mezőgazdasági föld rendeltetésének megváltoztatása utáni térítmény	100,000	148,890	149%
	714549	- CO ₂ , NO ₂ kibocsátása utáni térítmény	1,060,000	335,279	32%
	714552	- tartózkodási illeték	608,000	247,972	41%
	714553	- tartózkodási illeték a HÖE végzése alapján	390,000	214,786	55%
	714562	- külön térítmény a környezet védelmére és jobbá tételére	20,000,000	9,016,470	45%
	714565	- a közterületek üzleti és egyéb célokra történő használata utáni térítmény	78,000	39,068	50%
	714567	- közterület használata utáni illeték építési anyaggal és építési munkálatok kivitelezése céljából való elfoglalás esetén	10,000	105,749	1057%

25.10.2023. 2023.10.25

	714595	- reklámtáblák, pannók, értesítő és hirdető berendezések községi utak és utcák melletti elhelyezésének térítménye	225,000	99,000	44%
1.1.4	716000	EGYÉB ADÓK	16,996,000	8,438,732	50%
	716100	Egyéb adók, amiket csak a vállalatok, illetve vállalkozók fizetnek	16,996,000	8,438,732	50%
	716111	- kommunális illeték a cégjelzés kifüggesztésére az ügyviteli helyiségen	16,995,000	8,438,674	50%
	716112	- kommunális illeték a vállalat üzlethelyiségen kívüli kitézésére és kiírására	1,000	58	6%
1.2	730000	DONÁCIÓK ÉS ÁTUTALÁSOK	184,260,000	101,994,288	55%
1.2.1	733000	ÁTUTALÁSOK MÁS HATALMI SZINTEKTŐL	184,260,000	101,994,288	55%
	733100	Átutalás más hatalmi szintekről	184,260,000	101,994,288	55%
	733154	- folyó rendeltetésszerű átutalások a VAT részéről a község javára	1,400,000	13,554,426	968%
	733156	- nem rendeltetésszerű VAT átutalások a község javára	28,233,000	11,126,574	39%
	733158	- rendeltetésszerű átutalások a VAT-tól a község javára	154,627,000	77,313,288	50%
1.3	740000	EGYÉB BEVÉTELEK	166,252,300	42,298,167	25%
1.3.1	741000	VAGYONBÓL EREDŐ BEVÉTELEK	90,685,000	8,216,729	9%
	741100	Kamatok	7,167,000	3,394,691	47%
	741151	- A konszolidált kincstári eszközök utáni kamatokból eredő költségvetési bevételek	7,167,000	3,394,691	47%
	741500	A nem termelt vagyon bérlése	83,518,000	4,822,037	6%
	741516	- térítmény az ásványi nyersanyagokra VAT területén	2,183,000	730,900	33%
	741522	- Mezőgazdasági föld használata utáni térítmény	66,000,000	3,063,054	5%
	741531	- kommunális illeték a közterületek használatáért	177,000	7,920	4%
	741532	- kommunális illeték gépjárművek parkolóhelyeinek használatáért	20,000	2,501	13%
	741534	- építési telekhasználati térítmény	20,000	5,665	28%
	741535	- közterület épületanyaggal való elfoglalása utáni kommunális illeték	815,000	10,039	1%
	741538	- építési telekhasználati térítmény	13,850,000	1,001,502	7%
	741596	- fák használata utáni térítmény	453,000	457	0%
1.3.2	742000	EGYÉB BEVÉTELEK	62,157,000	27,436,017	44%
	742100	Bevételek a javak eladásából és szolgáltatásokból vagy piaci szervezetek általi bérlésből	58,781,000	26,231,584	45%

25.10.2023. 2023.10.25

	742126	- a használati jog tulajdonjoggá történő konverziójának térítménye	34,000	0	0%
	742152	- állami tulajdonú ingatlanok bérbe, illetve használatba adásából eredő bevételek	680,000	186,665	27%
	742153	- a község által használt telek bérbeadásából eredő bevétel	5,800,000	1,722,790	30%
	742154	- a használati jog konverzációjából eredő bevételek	40,000	0	0%
	742155	- bevételek a községi ingatlanok bérbe adásából, amelyeket a község, és az egyéni használók vesznek igénybe	23,310,000	10,982,717	47%
	742156	- megval.jöv. a gyerekek iskoláskor előtti intézményben valószolgáltatnyújt. a község. jav.	28,917,000	13,339,412	46%
	742200	Illetékek	3,375,000	1,203,933	36%
	742251	- községi közigazgatási illeték	575,000	232,453	40%
	742254	- adó- és kihágási eljárás költségei	0	480	0%
	742255	- épületek törvényesítéséből eredő bevételek a község javára	2,800,000	971,000	35%
	742300	A javak és szolgáltatások párhuzamos eladása, amelyet az állami nem piaci egységek végeznek	1,000	500	50%
	742351	- bevétel, amit a szervek, szervezetek, a község valósít meg a tevékenységével	1,000	500	50%
1.3.3	743000	PÉNZBÍRSÁGOK ÉS VAGYONI ELŐNY ELKOBZÁSA	9,722,300	5,027,125	52%
	743300	Bevételek a szabálysértési pénzbírságokból	9,590,000	4,982,226	52%
	743324	- közlekedési szabálysértési bírságokból eredő bevételek	7,500,000	3,883,557	52%
	743351	- Szabálysértési bírságokból eredő bevételek a község javára	390,000	246,000	63%
	743353	- szabálysértési meghagyások alapján kiszabott pénzbüntetésekből származó bevételek a község javára	1,700,000	852,669	50%
	743900	Egyéb pénzbírságok, büntetőpontok és elkobzott vagyonból eredő bevételek	132,300	44,900	34%
	743924	- az adótartozás megnöveléséből eredő bevételek, amelyekel kényszermegfizetés következményként a helyi önkormányzat forrásbevételét képezik	132,300	44,900	34%
1.3.4	745000	VEGYES ÉS MEGHATÁROZATLAN BEVÉTELEK	3,688,000	1,618,296	44%
	745100	Vegyes és meghatározatlan bevételek	3,688,000	1,618,296	44%
	745151	- más jövedelem a község javára	3,513,000	1,556,856	44%
	745154	- a köztulajdonban lévő lakás bérlete a községi szint hasznára	175,000	61,441	35%
1.4	770000	MEMORANDUMTÉTELEK A KIADÁSOK REFUNDÁLÁSÁRA	74,000	73,135	99%
1.4.2	772000	MEMORANDUMTÉTELEK A KIADÁSOK REFUNDÁLÁSÁRA	74,000	73,135	99%

25.10.2023. 2023.10.25

	772114	- Memorandumtétel a kiadások refundálására	74,000	73,135	99%
II	800000	NEM PÉNZVAGYON ELADÁSÁBÓL SZÁRMAZÓ BEVÉTELEK	108,987,000	13,106,989	12%
2.1	810000	ALAPESZKÖZÖK ELADÁSÁBÓL SZÁRMAZÓ BEVÉTELEK	46,987,000	5,550,017	12%
2.1.1	811000	INGATLANOK ELADÁSÁBÓL SZÁRMAZÓ BEVÉTELEK	46,987,000	5,550,017	12%
	811151	- ingatlanok eladásából származó bevételek a község javára	44,187,000	4,672,868	11%
	811153	- lakások kifizetéséből származó bevételek a község javára	2,800,000	877,149	31%
2.1.3	841000	INGÓ VAGYON ELADÁSÁBÓL SZÁRMAZÓ BEVÉTELEK	62,000,000	7,556,972	12%
	841151	- ingó vagyon eladásából származó bevételek a község javára	62,000,000	7,556,972	12%
IV	(I+II+III)	TELKEK ELADÁSÁBÓL SZÁRMAZÓ BEVÉTELEK	1,713,507,000	710,284,041	41%
V		- telkek eladásából származó bevételek a község javára	144,080,000	144,079,995	100%
VI	(IV +V)	ÖSSZ BEVÉTEL ÉS JÖVEDELEM	1,857,587,000	854,364,036	46%

A költségvetés kiadásait és költségeit alapvető rendeltetések szerint a következő összegekben állapítottuk meg:

dinárban

Gazdasági besorolás	LEÍRÁS	Költségvetési kiadások terve	Megvalósítás január-június	Szerkezet %
1	2	6	7	8
400000	FOLYÓ KIADÁSOK	1,536,966,000	666,509,739	43%
41	Kiadások a foglalkoztatottakra	361,937,000	184,958,222	51%
411	Fizetések, pótlékok és térítmények a foglalkoztatottaknak	287,565,000	151,284,364	53%
412	Szociális járulékok a munkaadó terhére	45,453,000	22,896,341	50%
413	Természetbeni térítmények	3,072,000	481,863	16%
414	Szociális juttatások a foglalkoztatottaknak	5,315,000	2,296,846	43%
415	Térítmény a foglalkoztatottaknak	14,421,000	6,523,273	45%
416	Jutalmak a dolgozóknak és egyéb külön kiadások	6,111,000	1,475,534	24%
42	Szolgáltatás- és áruhasználat	664,201,000	280,878,290	42%

25.10.2023. 2023.10.25

421	Állandó költségek	235,638,000	87,955,933	37%
422	Utazási költségek	7,544,000	4,999,899	66%
423	Szerződéses szolgáltatások	180,881,000	85,519,483	47%
424	Szakszolgáltatások	156,767,000	61,320,974	39%
425	Folyó javítás és karbantartás	47,193,000	19,702,532	42%
426	Anyag	36,178,000	21,379,469	59%
43	Amortizáció és munkaeszközhasználat	0	0	0%
431	Ingatlan és felszerelés amortizációja	0	0	0%
434	Természetes vagyon használata	0	0	0%
44	Kamattörlesztés és adósságvállalást kísérő költségek	4,000,000	3,146,185	79%
441	Hazai kamatok törlesztése	4,000,000	3,146,185	79%
444	Adósságvállalást kísérő költségek	0	0	0%
45	Szubvenciók a nem pénzügyi közzállalatoknak	90,686,000	30,777,781	34%
451	Szubvenciók a nem pénzügyi közzállalatoknak és szervezeteknek	84,618,000	26,546,469	31%
454	Szubvenciók magánvállalatoknak	6,068,000	4,231,312	70%
46	Donációk, dotációk és átutalások	271,908,000	118,610,859	44%
463	Átutalások más hatalmi szinteknek	240,910,000	103,274,222	43%
464	Átutalások kötelező biztosítással rendelkező szervezetek számára	30,798,000	15,172,853	49%
465	Dotációk törvény szerint	200,000	163,784	82%
47	Szociális biztosítás és szociális védelem	72,957,000	31,196,500	43%
472	Szociális védelmi térítmény a költségvetésből	72,957,000	31,196,500	43%
48	Egyéb kiadások	55,284,000	16,941,903	31%
481	Pénzbeli támogatás a nem kormányzati szervezeteknek	41,151,000	11,421,183	28%
482	Adók, kötelező illetékek és bírságok	908,000	278,163	31%
483	Pénzbírságok és kötbérek bírósági végzés alapján	2,145,000	123,212	6%
484	Elemi csapások kárainak megtérítése	0	0	0%
485	Kártérítés az állami szervektől	11,080,000	5,119,344	46%
500000	NEM PÉNZVAGYON ÉS ÁLLÓESZKÖZÖK UTÁNI KIADÁSOK	270,620,000	52,212,133	19%
51	Állóeszközök	270,619,000	52,212,133	19%

25.10.2023. 2023.10.25

511	Épületek és építmények	242,934,000	49,426,524	20%
512	Gépek és felszerelés	25,735,000	2,088,607	8%
513	Egyéb ingatlan és felszerelés	0	0	0%
514	Kultivált vagyon	0	0	0%
515	Nem anyagi vagyon	1,950,000	697,001	36%
52	Árutartalékok további eladásra	0	0	0%
523	Árutartalékok további eladásra	0	0	0%
54	Természetes vagyon	1,000	0	0%
541	Telek	1,000	0	0%
600000	KIADÁSOK AZ ALAPÖSSZEG TÖRLESZTÉSÉRE ÉS PÉNZVAGYON BESZERZÉSÉRE	50,001,000	26,732,050	53%
61	Alapösszeg-törlesztés	50,000,000	26,732,050	53%
611	Alaptőke-törlesztés a hazai hitelezőknek	50,000,000	26,732,050	53%
62	Belföldi pénzvagyon beszerzése	1,000	0	0%
621	Belföldi pénzvagyon beszerzése	1,000	0	0%
49	Tartalék	15,993,000	0	0%
499	Tartalékeszközök	15,993,000	0	0%
	ÖSSZ KIADÁS ÉS KÖLTSÉG:	1,857,587,000	745,453,922	40%

A költségek és kiadások programszerkezetét a 2023. 01. 01-től 2023. 06. 30-ig tartó időszakra a következő táblázatban tekintjük át:

dinárban

Kód		Elnevezés	Össz eszközök	A 01.01-től 06.30-ig terjedő időszakban a költségvetésben végrehajtott appropriációk összege	Szerkezet %
Program	Programtevékenység/Projekt				
1	2	3	10	11	12
1101		Program 1. Lakhatás, városrendezés és területtervezés	6,400,000	600,000	9%

25.10.2023. 2023.10.25

	1101-0001	Területi és településfejlesztési tervezés	4,500,000	0	0%
	1101-0003	Építészeti telkek kezelése	1,300,000	0	0%
	1101-5001	A BЧHT 3/09 Óbecse furat felszerelése	600,000	600,000	100%
1102		2. Program: Kommunális tevékenység	193,923,000	72,435,010	37%
	1102-0001	A közvilágítás kezelése/karbantartása	20,200,000	9,319,733	46%
	1102-0002	Zöld közterületek karbantartása	64,864,000	22,419,110	35%
	1102-0003	Tisztaságfenntartás a közterületeken	10,800,000	4,680,000	43%
	1102-0004	Állategészségügy	29,480,000	13,173,398	45%
	1102-0007	Hőenergia előállítása és elosztása	22,500,000	11,210,882	50%
	1102-0008	A vízvezeték-hálózat kezelése és karbantartása	16,928,000	3,600,000	21%
	1102-4020	Erdősítési projektum diverzitás védelme és megóvása céljából a 2022. évben Óbecse község területén	1,751,000	0	0%
	1102-7033	Az óbecsei B-0/3 és B-0/4 kutak kiépítése	27,400,000	8,031,887	29%
1501		Program 3. Helyi gazdaságfejlesztés	50,000	8,500	17%
	1501-4001	Pénzügyi támogatás az önkormányzat helyi gazdaságfejlesztésére	50,000	8,500	17%
1502		Program 4. Idegenforgalom fejlesztése	23,085,000	12,880,551	56%
	1502-0002	Az idegenforgalmi kínálat promóciója	13,485,000	5,950,161	44%
	1502-4012	Óbecse éjjel fesztivál	9,600,000	6,930,390	72%
0101		Program 5. Mezőgazdaság- és vidékfejlesztés	54,400,000	10,811,287	20%
	0101-0001	A mezőgazdasági politikavégzés támogatása a helyi közösségben	41,500,000	10,811,287	26%
	0101-7031	Határutak és sárlerázók rendezése	12,900,000	0	0%
0401		Program 6. Környezetvédelem	37,174,000	4,930,098	13%
	0401-0001	A környezetvédelem kezelése	400,000	0	0%
	0401-0002	Környezetvédelmi elemek minőségellenőrzése	1,400,000	399,000	29%
	0401-0003	Természetvédelem	3,500,000	1,500,000	43%
	0401-0005	Kommunális hulladék kezelése	6,024,000	3,031,098	50%
	0401-5022	Az óbecsei transzferállomás felszerelésének projektuma	6,800,000	0	0%

25.10.2023. 2023.10.25

	0401-5027	A Botra hulladéklerakó infrastrukturális felszerelése	6,050,000	0	0%
	0401-5014	Az óbecsei transzferállomás felszeerelése	13,000,000	0	0%
0701		Program 7. Közlekedési infrastruktúra és a közlekedés megszervezése	137,977,000	7,938,236	6%
	0701-0002	Közlekedési infrastruktúra vezetése és karbantartása	111,506,000	5,096,236	5%
	0701-0004	Helyi és helyközi utasszállítás	6,000,000	2,492,000	42%
	0701-5006	Az útkereszteződés rekonstrukciója a Miloš Crnjanski, Zsilinszki Endre, Csuka Zoltán és Doszitej utcákban	350,000	350,000	100%
	0701-5023	Gyalogút-kerékpárút kiépítése és közvilágítás kiépítése Bácsföldvártól a Gyöngyszigetig	14,000,000	0	0%
	0701-5021	Kerékpárút kiépítése Bácsföldváron	300,000	0	0%
	0701-7019	Körforgalom kiépítésének projektuma a Péterrévei út, a Tiszamente és a Proletár utcák kereszteződésénél Óbecsén	821,000	0	0%
	0701-5020	Parkoló kiépítése az új autóbuszállomásnál Óbecsén	5,000,000	0	0%
2002		8. Program: Iskoláskor előtti nevelés	189,898,000	107,506,607	57%
	2002-0002	Az iskoláskor előtti intézmények működése	189,898,000	107,506,607	57%
2003		Program 9. Alapfokú oktatás	163,176,000	65,811,781	40%
	2003-0001	Az általános iskolák működése	163,176,000	65,811,781	40%
2004		Program 10. Középfokú oktatás	55,153,000	23,775,756	43%
	2004-0001	A középiskolák működése	55,153,000	23,775,756	43%
0902		Program 11. Szociális és gyermekvédelem	137,875,000	71,938,899	52%
	0902-0001	Egyszeri és másféle segélyek	31,449,000	21,470,400	68%
	0902-0005	A szociális védelmi intézmények működése	39,605,000	15,812,181	40%
	0902-0016	Napi szolgálat a közösségben	2,443,000	410,663	17%
	0902-0017	Tanácsadási-terápiás és szoc.-educ. szolg.	1,257,000	416,667	33%
	0902-0018	A Vöröskereszt programja megvalósításának támogatása	3,051,000	1,475,487	48%
	0902-0019	Támogatás a gyerekeknek és gyermekes családoknak	7,760,000	3,630,000	47%
	0902-0021	Támogatás a rokkant személyeknek - Napközi	9,310,000	0	0%
	0902-4004	Kiegészítő szociális védelem – személyi kísérők és koordinátorok	28,000,000	20,524,800	73%
	0902-4005	Kiegészítő szociális védelem – segítség otthon	15,000,000	8,198,700	55%

25.10.2023. 2023.10.25

1801		Program 12. Egészségvédelem	32,578,000	15,723,127	48%
	1801-0001	Elsődleges egészségvédelmi intézmények működése	30,798,000	15,172,853	49%
	1801-0002	Halottképek	1,300,000	550,274	42%
	1801-0003	A közegészségügyről való társadalmi gondoskodás tevékenységeinek végrehajtása	480,000	0	0%
1201		Програм 13. Развој културе и информисања	122,452,000	50,938,530	42%
	1201-0001	Program 13. A kult. fejlesztése és tájékoztatás	69,937,000	30,940,240	44%
	1201-0002	A helyi kulturális intézmények működése	25,676,000	4,727,615	18%
	1201-0004	Kulturális és művészeti alkotás támogatása	9,000,000	400,000	4%
	1201-5025	Az Óbecsei Városi Múzeum fedémzetének és fémleleti konstrukciójának szanálása és rekonstrukciója	2,600,000	0	0%
	1201-7029	A Városi Színház fedémzete szanációjának projektuma	15,239,000	14,870,674	98%
1301		Program 14. Sport- és ifjúságfejlesztés	141,880,000	67,435,990	48%
	1301-0001	A helyi sportszervezetek, egyesületek és szövetségek működésének támogatása	19,000,000	9,650,000	51%
	1301-0004	A helyi sportintézmények működése	71,938,000	27,569,908	38%
	1301-0005	Az ifjúságpolitika végrehajtása	7,257,000	3,992,119	55%
	1301-4020	Önkéntesség egyenlő csapamunka projektum	1,000,000	0	0%
	1301-4018	Nemi egyenjogúsággal a fiatalok egyenlőségéért HAT	710,000	650,000	92%
	1301-5024	Szabadtéri sport az egészségesebb fiatalokért	800,000	0	0%
	1301-7032	Az óbecsei sportközpont infrastrukturális felszerelése	25,425,000	25,424,063	100%
	1301-5027	A játszótérek és pályák rekonstrukciója Óbecse község területén	15,600,000	0	0%
	1301-7025	Egészségesebb fiatalok az egészségesebb Óbecsért	150,000	149,900	100%
0602		Program 15. Helyi önkormányzat általános szolgálatai	500,961,000	203,242,492	41%
	0602-0001	A helyi önkormányzatok és városi községek működése	350,325,000	151,507,657	43%
	0602-0002	Helyi közösségek működése	52,454,000	15,521,532	30%
	0602-0003	Közadósság kezelése	54,000,000	29,878,235	55%
	0602-0004	Községi vagyoni jogi ügyész	12,289,000	6,100,069	50%
	0602-0007	Nemzeti kisebbségi tanácsok működése	1,000,000	0	0%
	0602-0009	Folyó költségvetési tartalék	13,993,000	0	0%
	0602-0010	Állandó költségvetési tartalék	2,000,000	0	0%

25.10.2023. 2023.10.25

	0602-0014	Rendkívüli helyzetek kezelése	3,900,000	235,000	6%
	0602-5026	Az óbecsei városháza épülete egy részének beruházási karbantartása	11,000,000	0	0%
2101		Program 16. A helyi önkormányzat politikai rendszere	54,537,000	25,245,746	46%
	2101-0001	A képviselő-testület működése	24,939,000	10,761,620	43%
	2101-0002	A végrehajtó hatalom működése	29,598,000	14,484,126	49%
0501		Program 17. Energetikai hatékonyság és megújuló energiaforrások	6,068,000	4,231,312	70%
	0501-4013	Lakótömbök, lakóházak és lakások energetikai szanációja	6,068,000	4,231,312	70%
		PROGRAMKÖLTSÉGEK ÖSSZESEN	1,857,587,000	745,453,922	40%

II. KÜLÖN RÉSZ

Részletes terv a tulajdonosok, használók költségeiről, kiadásairól, a programok, programtevékenységek és projektek rendeltetéséről:

25.10.2023. 2023.10.25

A KÖLTSÉGVETÉS MEGVALÓSÍTÁSA - KIADÁSOK

A 2023. 01. 01-től 2023. 06. 06-ig terjedő időszakra

Rész	Fejezet	Funkció	Program-minősítés	Helyrend	Kontó	Forrás	Elnevezés	Terv	Megvalósítás	Kötelezettségek	A megvalósításra
1	0						2023 KÖZSÉGI KÉPVISELŐ-TESTÜLET				
		110					Végrehajtó és törvényhozó szervek, pénz- és fiskális ügyletek, valamint külügyek				
		2101					A helyi önkormányzat politikai rendszere				
		2101-0001					A KÉPVISELŐ-TESTÜLET MŰKÖDÉSE				
				1.0	411	1	Keresetek, pótlékok és térítések a dolgozóknak	5,242,000.00	2,606,413.78	0.00	2,635,586.22
				2.0	412	1	Szociális hozzájárulás a munkaadó terhére	793,000.00	379,399.27	0.00	413,600.73
				3.0	415	1	Foglalkoztatottak költségtérítései	134,000.00	55,325.34	0.00	78,674.66
				4.0	423	1	Szerződéses szolgáltatások	15,190,000.00	6,183,101.46	74,800.00	8,932,098.54
				4.1	425	1	Folyó javítás és karbantartás	530,000.00	330,000.00	51,000.00	149,000.00
				5.0	426	1	Anyag	1,400,000.00	520,213.98	21,155.00	858,631.02
				5.1	444	1	Hitelvállalást kísérő költségek	0.00	0.00	0.00	0.00
				6.0	512	1	Gépek és felszerelés	500,000.00	391,469.99	0.00	108,530.01
				ÖSSZESEN A KÖV. FUNKCIÓRA: 110 ÉS PROGRAMTEVÉKENYSÉGRE: 2101-0001				23,789,000.00	10,465,923.82	146,955.00	13,176,121.18
				ÖSSZESEN A KÖV. FUNKCIÓRA: 110 ÉS PROGRAMRA: 2101				23,789,000.00	10,465,923.82	146,955.00	13,176,121.18
				ÖSSZESEN A KÖV. FUNKCIÓRA: 110				23,789,000.00	10,465,923.82	146,955.00	13,176,121.18
		160					Más helyen nem minősített általános közszolgáltatások				

25.10.2023. 2023.10.25

		2101			A helyi önkormányzat politikai rendszere					
		2101-0001			A KÉPVISELŐ-TESTÜLET MŰKÖDÉSE					
			7.0	481	1	Dotációk nem kormányzati szervezeteknek	1,150,000.00	295,696.00	0.00	854,304.00
		ÖSSZESEN A KÖV. FUNKCIÓRA: 160 ÉS PROGRAMTEVÉKENYSÉGRE: 2101-0001					1,150,000.00	295,696.00	0.00	854,304.00
		ÖSSZESEN A KÖV. FUNKCIÓRA: 160 ÉS PROGRAMRA: 2101					1,150,000.00	295,696.00	0.00	854,304.00
		ÖSSZESEN A KÖV. FUNKCIÓRA: 160					1,150,000.00	295,696.00	0.00	854,304.00
		1.0					24,939,000.00	10,761,619.82	146,955.00	14,030,425.18
2	0					2023 KÖZSÉGI ELNÖK				
		110				Végrehajtó és törvényhozó szervek, pénz- és fiskális ügyletek, valamint külügyek				
		2101				A helyi önkormányzat politikai rendszere				
		2101-0002				A VÉGREHAJTÓ SZERVEK MŰKÖDÉSE				
			8.0	411	1	Keresetek, pótlékok és térítések a dolgozóknak	3,983,000.00	1,710,930.38	0.00	2,272,069.62
			9.0	412	1	Szociális járulékok a munkaadó terhére	605,000.00	259,205.95	0.00	345,794.05
			10.0	415	1	Foglalkoztatottak költségtérítései	180,000.00	75,755.97	0.00	104,244.03
			11.0	422	1	Állandó költségek	220,000.00	51,990.00	0.00	168,010.00
			12.0	423	1	Útiköltségek	7,506,000.00	5,527,055.70	447,170.00	1,531,774.30
			13.0	426	1	Szerződéses szolgáltatások	1,640,000.00	493,365.00	58,700.00	1,087,935.00

25.10.2023. 2023.10.25

Rész	Fejezet	Funkció	Program-minősítés	Helyrend	Kontó	Forrás	Elnevezés	Terv	Megvalósítás	Kötelezettségek	A megvalósításra
2	0	110		14.0	512	1	Hitelvállalást kísérő költségek	500,000.00	0.00	0.00	500,000.00
							ÖSSZESEN A KÖV. FUNKCIÓRA: 110 ÉS PROGRAMTEVÉKENYSÉGRE: 2101-0002	14,634,000.00	8,118,303.00	505,870.00	6,009,827.00
							ÖSSZESEN A KÖV. FUNKCIÓRA: 110 ÉS PROGRAMRA: 2101	14,634,000.00	8,118,303.00	505,870.00	6,009,827.00
							ÖSSZESEN A KÖV. FUNKCIÓRA: 110	14,634,000.00	8,118,303.00	505,870.00	6,009,827.00
							ÖSSZESEN A KÖVETKEZŐ RÉSZRE: 2.0	14,634,000.00	8,118,303.00	505,870.00	6,009,827.00
3	0						2023 KÖZSÉGI TANÁCS				
		110					Végrehajtó és törvényhozó szervek, pénz- és fiskális ügyletek, valamint külügyek				
			2101				A helyi önkormányzat politikai rendszere				
			2101-0002				A VÉGREHAJTÓ SZERVEK MŰKÖDÉSE				
				15.0	411	1	Keresetek, pótlékok és térítések a dolgozóknak	5,669,000.00	2,635,046.60	0.00	3,033,953.40
				16.0	412	1	Szociális hozzájárulás a munkaadó terhére	865,000.00	399,209.53	0.00	465,790.47
				17.0	415	1	Foglalkoztatottak költségtérítései	580,000.00	166,928.93	0.00	413,071.07
				18.0	423	1	Szerződéses szolgáltatások	6,700,000.00	2,504,978.34	0.00	4,195,021.66
				19.0	426	1	Anyag	650,000.00	400,000.00	0.00	250,000.00
				20.0	512	1	Gépek és felszerelés	500,000.00	259,660.00	0.00	240,340.00
							ÖSSZESEN A KÖV. FUNKCIÓRA: 110 ÉS PROGRAMTEVÉKENYSÉGRE: 2101-0002	14,964,000.00	6,365,823.40	0.00	8,598,176.60
							ÖSSZESEN A KÖV. FUNKCIÓRA: 110 ÉS PROGRAMRA: 2101	14,964,000.00	6,365,823.40	0.00	8,598,176.60
							ÖSSZESEN A KÖV. FUNKCIÓRA: 110	14,964,000.00	6,365,823.40	0.00	8,598,176.60
							ÖSSZESEN A KÖVETKEZŐ RÉSZRE: 3.0	14,964,000.00	6,365,823.40	0.00	8,598,176.60
4	0						2022 KÖZSÉGI KÖZIGAZGATÁSI HIVATAL				
		130					Általános szolgáltatások				
			0602				A helyi önkormányzat általános szolgáltatásai				

25.10.2023. 2023.10.25

0602-0001				A HELYI ÖNKORMÁNYZATOK ÉS VÁROSKÖZSÉGEK MŰKÖDÉSE				
	21.0	411	1	Keresetek, pótlékok és térítések a dolgozóknak	100,800,000.00	46,093,246.86	0.00	54,706,753.14
	22.0	412	1	Socijalni doprinosi na teret poslodavca	15,271,000.00	6,975,353.24	0.00	8,295,646.76
	23.0	413	1	Természetbeni térítmények	1,950,000.00	268,600.06	36,000.01	1,645,399.93
	24.0	414	1	Szociális juttatások a foglalkoztatottaknak	3,000,000.00	1,365,812.98	0.00	1,634,187.02
	25.0	415	1	Foglalkoztatottak költségtérítései	5,600,000.00	2,413,339.27	0.00	3,186,660.73
	26.0	416	1	Jutalmak a dolgozóknak és egyéb külön kiadások	1,300,000.00	608,305.55	0.00	691,694.45
	27.0	421	1	Állandó költségek	73,100,000.00	23,797,806.85	4,480,970.12	44,821,223.03
	28.0	422	1	Útiköltségek	3,919,000.00	3,747,349.98	9,400.00	162,250.02
	29.0	423	1	Szerződéses szolgáltatások	43,914,000.00	25,373,917.95	604,526.39	17,935,555.66
	30.0	424	1	Szakszolgáltatások	48,862,000.00	22,183,497.60	2,117,323.08	24,561,179.32
	31.0	425	1	Folyó javítás és karbantartás	12,956,000.00	10,469,096.26	148,558.00	2,338,345.74
	32.0	426	1	Anyag	6,850,000.00	5,004,632.38	328,084.00	1,517,283.62

25.10.2023. 2023.10.25

Rész	Fejezet	Funkció	Program-minősítés	Helyrend	Kontó	Forrás	Elnevezés	Terv	Megvalósítás	Kötelezettségek	A megvalósításra		
4	0	130		33.0	482	1	Adók, kötelező illetékek és pénzbírságok	600,000.00	275,507.39	0.00	324,492.61		
				34.0	483	1	Pénzbírságok és büntetőpontok bírósági végzéseik alapján	1,000,000.00	123,211.68	42,000.00	834,788.32		
				35.0	485	1	Állami szervek által okozott károk megtérítése	900,000.00	33,000.00	0.00	867,000.00		
			ÖSSZESEN A KÖV. FUNKCIÓRA: 130 ÉS PROGRAMTEVÉKENYSÉGRE: 0602-0001							320,022,000.00	148,732,678.05	7,766,861.60	163,522,460.35
			ÖSSZESEN A KÖV. FUNKCIÓRA: 130 ÉS PROGRAMRA: 0602							320,022,000.00	148,732,678.05	7,766,861.60	163,522,460.35
			ÖSSZESEN A KÖV. FUNKCIÓRA: 130							320,022,000.00	148,732,678.05	7,766,861.60	163,522,460.35
		160						Más helyen nem minősített általános közszolgáltatások					
			0602					A helyi önkormányzat általános szolgáltatásai					
			0602-0010					ÁLLANDÓ KÖLTSÉGVETÉSI TARTALÉK					
				36.0	499	1	Állandó tartalék	2,000,000.00	0.00	0.00	2,000,000.00		
			ÖSSZESEN A KÖV. FUNKCIÓRA: 160 ÉS PROGRAMTEVÉKENYSÉGRE: 0602-0010							2,000,000.00	0.00	0.00	2,000,000.00
			0602-0009					FOLYÓ KÖLTSÉGVETÉSI TARTALÉK					
				37.0	499	1	Folyó tartalék	13,993,000.00	0.00	0.00	13,993,000.00		
			ÖSSZESEN A KÖV. FUNKCIÓRA: 160 ÉS PROGRAMTEVÉKENYSÉGRE: 0602-0009							13,993,000.00	0.00	0.00	13,993,000.00
			ÖSSZESEN A KÖV. FUNKCIÓRA: 160 ÉS PROGRAMRA: 0602							15,993,000.00	0.00	0.00	15,993,000.00
			ÖSSZESEN A KÖV. FUNKCIÓRA: 160							15,993,000.00	0.00	0.00	15,993,000.00
		130						Általános szolgáltatások					
			0602					A helyi önkormányzat általános szolgáltatásai					
			0602-0001					A HELYI ÖNKORMÁNYZATOK ÉS VÁROSKÖZSÉGEK MŰKÖDÉSE					
				38.0	511	1	Épületek és építészeti objektumok	1,021,000.00	0.00	0.00	1,021,000.00		
				39.0	512	1	Gépek és felszerelés	17,380,000.00	307,391.00	0.00	17,072,609.00		
	40.0		515	1	Földterületek	500,000.00	0.00	0.00	500,000.00				

25.10.2023. 2023.10.25

	41.0	541	1	Nem anyagi vagyon	1,000.00	0.00	0.00	1,000.00
	42.0	621	1	Hazai pénzvagyon beszerzése	1,000.00	0.00	0.00	1,000.00
	ÖSSZESEN A KÖV. FUNKCIÓRA: 130 ÉS PROGRAMTEVÉKENYSÉGRE: 0602-0001				18,903,000.00	307,391.00	0.00	18,595,609.00
	ÖSSZESEN A KÖV. FUNKCIÓRA: 130 ÉS PROGRAMRA: 0602				18,903,000.00	307,391.00	0.00	18,595,609.00
	ÖSSZESEN A KÖV. FUNKCIÓRA: 130				18,903,000.00	307,391.00	0.00	18,595,609.00
620				Közösségfejlesztés				
	1101			Lakhatás, településrendezés és területtervezés				
	1101-0001			TERÜLET- ÉS TELEPÜLÉSTERVEZÉS				
	43.0	511	1	Épületek és építészeti objektumok	4,500,000.00	0.00	0.00	4,500,000.00
	ÖSSZESEN A KÖV. FUNKCIÓRA: 620 ÉS PROGRAMTEVÉKENYSÉGRE: 1101-0001				4,500,000.00	0.00	0.00	4,500,000.00
	1101-0003			ÉPÍTÉSZETI TELKEK KEZELÉSE				
	44.0	511	1	Épületek és építészeti objektumok	1,300,000.00	0.00	0.00	1,300,000.00
	ÖSSZESEN A KÖV. FUNKCIÓRA: 620 ÉS PROGRAMTEVÉKENYSÉGRE: 1101-0003				1,300,000.00	0.00	0.00	1,300,000.00

25.10.2023. 2023.10.25

Rész	Fejezet	Funkció	Program-minősítés	Helyrend	Kontó	Forrás	Elnevezés	Terv	Megvalósítás	Kötelezettségek	A megvalósításra		
4	0	620	1101-5001				BCXT 3/09 BECEJ kút felszerelése						
				45.0	511	1	Épületek és építészeti objektumok	600,000.00	600,000.00	0.00	0.00		
			ÖSSZESEN A KÖV. FUNKCIÓRA: 620 ÉS PROGRAMTEVÉKENYSÉGRE: 1101-5001							600,000.00	600,000.00	0.00	0.00
			ÖSSZESEN A KÖV. FUNKCIÓRA: 620 ÉS PROGRAMRA: 1101							6,400,000.00	600,000.00	0.00	5,800,000.00
			ÖSSZESEN A KÖV. FUNKCIÓRA: 620							6,400,000.00	600,000.00	0.00	5,800,000.00
		510							Hulladékkezelés				
			1102						Kommunális tevékenység				
			1102-0003						KÖZTERÜLETEK TISZTASÁGFENNTARTÁSA				
			46.0	421	1	Állandó költségek	3,800,000.00	3,780,000.00	0.00	20,000.00			
			46.0	421	13	Állandó költségek	7,000,000.00	900,000.00	0.00	6,100,000.00			
			ÖSSZESEN A KÖV. FUNKCIÓRA: 510 ÉS PROGRAMTEVÉKENYSÉGRE: 1102-0003							10,800,000.00	4,680,000.00	0.00	6,120,000.00
			ÖSSZESEN A KÖV. FUNKCIÓRA: 510 ÉS PROGRAMRA: 1102							10,800,000.00	4,680,000.00	0.00	6,120,000.00
			ÖSSZESEN A KÖV. FUNKCIÓRA: 510							10,800,000.00	4,680,000.00	0.00	6,120,000.00
		660							Más helyen nem minősített lakhatási és közösségi ügyek				
			1102						Kommunális tevékenység				
			1102-0002						ZÖLD KÖZTERÜLETEK KARBANTARTÁSA				
			47.0	421	1	Állandó költségek	47,964,000.00	18,005,810.00	0.00	29,958,190.00			
			47.1	424	1	Szakszolgáltatások	11,900,000.00	3,527,510.00	0.00	8,372,490.00			
			48.0	451	1	Szubvenciók nem nyereségalapú vállalatok és szervezetek számára	5,000,000.00	885,789.72	2,866,314.62	1,247,895.66			
			ÖSSZESEN A KÖV. FUNKCIÓRA: 660 ÉS PROGRAMTEVÉKENYSÉGRE: 1102-0002							64,864,000.00	22,419,109.72	2,866,314.62	39,578,575.66
			1102-0004						ÁLLATEGÉSZSÉGÜGY				
			49.0	424	1	Szakszolgáltatások	26,480,000.00	13,173,398.40	0.00	13,306,601.60			
			ÖSSZESEN A KÖV. FUNKCIÓRA: 660 ÉS PROGRAMTEVÉKENYSÉGRE: 1102-0004							26,480,000.00	13,173,398.40	0.00	13,306,601.60
ÖSSZESEN A KÖV. FUNKCIÓRA: 660 ÉS PROGRAMRA: 1102							91,344,000.00	35,592,508.12	2,866,314.62	52,885,177.26			

25.10.2023. 2023.10.25

				ÖSSZESEN A KÖV. FUNKCIÓRA: 660	91,344,000.00	35,592,508.12	2,866,314.62	52,885,177.26	
160				Más helyen nem minősített általános közszolgáltatások					
	1102			Kommunális tevékenység					
	1102-0004			ÁLLATEGÉSZSÉGÜGY					
		50.0	483	1	Pénzbírságok és büntetőpontok bírósági végzések alapján - Kóborokutyák	1,000,000.00	0.00	0.00	1,000,000.00
					ÖSSZESEN A KÖV. FUNKCIÓRA: 160 ÉS PROGRAMTEVÉKENYSÉGRE: 1102-0004	1,000,000.00	0.00	0.00	1,000,000.00
					ÖSSZESEN A KÖV. FUNKCIÓRA: 160 ÉS PROGRAMRA: 1102	1,000,000.00	0.00	0.00	1,000,000.00
					ÖSSZESEN A KÖV. FUNKCIÓRA: 160	1,000,000.00	0.00	0.00	1,000,000.00
640				Utcai megvilágítás					
	1102			Kommunális tevékenység					

25.10.2023. 2023.10.25

Rész	Fejezet	Funkció	Program-minősítés	Helyrend	Kontó	Forrás	Elnevezés	Terv	Megvalósítás	Kötelezettségek	A megvalósításra
4	0	640	1102-0001				KÖZVILÁGÍTÁS KARBANTARTÁSÁNAK KEZELÉSE				
				51.0	451	1	Szubvenciók nem nyereségalapú vállalatok és szervezetek számára	20,200,000.00	9,319,733.46	31,899.12	10,848,367.42
			ÖSSZESEN A KÖV. FUNKCIÓRA: 640 ÉS PROGRAMTEVÉKENYSÉGRE: 1102-0001					20,200,000.00	9,319,733.46	31,899.12	10,848,367.42
			ÖSSZESEN A KÖV. FUNKCIÓRA: 640 ÉS PROGRAMRA: 1102					20,200,000.00	9,319,733.46	31,899.12	10,848,367.42
			ÖSSZESEN A KÖV. FUNKCIÓRA: 640					20,200,000.00	9,319,733.46	31,899.12	10,848,367.42
		451					Közúti közlekedés				
			0701				A közlekedés megszervezése és közlekedési infrastruktúra				
			0701-0002				KÖZLEKEDÉSI INFRASTRUKTÚRA KARBANTARTÁSA				
				52.0	423	1	Szerződéses szolgáltatások	5,000,000.00	2,466,672.00	0.00	2,533,328.00
				53.0	451	1	Szubvenciók nem nyereségalapú vállalatok és szervezetek számára	10,121,000.00	548,684.40	4,970,478.00	4,601,837.60
				53.0	451	13	Közúti közlekedés	20,747,000.00	2,080,879.86	0.00	18,666,120.14
			ÖSSZESEN A KÖV. FUNKCIÓRA: 451 ÉS PROGRAMTEVÉKENYSÉGRE: 0701-0002					35,868,000.00	5,096,236.26	4,970,478.00	25,801,285.74
			0701-7019				Körforgalom kiépítésének projektuma a Péterrévei út, Tiszamente és Proletár utcák kereszteződésénél Óbecsén				
				54.0	511	1	Épületek és építészeti objektumok	723,000.00	0.00	0.00	723,000.00
				54.0	511	15	Épületek és építészeti objektumok	98,000.00	0.00	0.00	98,000.00
			ÖSSZESEN A KÖV. FUNKCIÓRA: 451 ÉS PROGRAMTEVÉKENYSÉGRE: 0701-7019					821,000.00	0.00	0.00	821,000.00
			ÖSSZESEN A KÖV. FUNKCIÓRA: 451 ÉS PROGRAMRA: 0701					36,689,000.00	5,096,236.26	4,970,478.00	26,622,285.74
			ÖSSZESEN A KÖV. FUNKCIÓRA: 451					36,689,000.00	5,096,236.26	4,970,478.00	26,622,285.74
		630					Vízellátás				
			1102				2022 Kommunális tevékenység				
			1102-0008				A VÍZVEZETÉK INFRASTRUKTÚRÁJÁNAK KARBANTARTÁSA ÉS IVÓVÍZELLÁTÁS				
				55.0	425	1	Folyó javítás és karbantartás	16,928,000.00	3,600,000.00	0.00	13,328,000.00

25.10.2023. 2023.10.25

				ÖSSZESEN A KÖV. FUNKCIÓRA: 630 ÉS PROGRAMTEVÉKENYSÉGRE: 1102-0008	16,928,000.00	3,600,000.00	0.00	13,328,000.00
	1102-7033			A B-0/3 ÉS B-0/4 KUTAK KIÉPÍTÉSE ÓBECSÉN				
		56.0	511	1	Épületek és építészeti objektumok	600,000.00	0.00	600,000.00
		56.0	511	17	Épületek és építészeti objektumok	26,800,000.00	8,031,886.80	18,768,113.20
				ÖSSZESEN A KÖV. FUNKCIÓRA: 630 ÉS PROGRAMTEVÉKENYSÉGRE: 1102-7033	27,400,000.00	8,031,886.80	0.00	19,368,113.20
				ÖSSZESEN A KÖV. FUNKCIÓRA: 630 ÉS PROGRAMRA: 1102	44,328,000.00	11,631,886.80	0.00	32,696,113.20
				ÖSSZESEN A KÖV. FUNKCIÓRA: 630	44,328,000.00	11,631,886.80	0.00	32,696,113.20
620				Közösségfejlesztés				
	1102			Kommunális tevékenység				

25.10.2023. 2023.10.25

Rész	Fejezet	Funkció	Program-minősítés	Helyrend	Kontó	Forrás	Elnevezés	Terv	Megvalósítás	Kötelezettségek	A megvalósításra
4	0	620	1102-0007				HŐENERGIA KITERMELÉS ÉS SZOLGÁLTATÁS				
				57.0	451	1	Szubvenciók nem nyereségalapú vállalatok és szervezetek számára	22,500,000.00	11,210,881.68	11,039,720.00	249,398.32
			ÖSSZESEN A KÖV. FUNKCIÓRA: 620 ÉS PROGRAMTEVÉKENYSÉGRE: 1102-0007					22,500,000.00	11,210,881.68	11,039,720.00	249,398.32
			ÖSSZESEN A KÖV. FUNKCIÓRA: 620 ÉS PROGRAMRA: 1102					22,500,000.00	11,210,881.68	11,039,720.00	249,398.32
		1501					Helyi gazdaságfejlesztés				
		1501-4001					Szubvenciók a foglalkoztatásügyi tanács számára				
				58.0	451	1	Szubvenciók a foglalkoztatásügyi tanács számára	50,000.00	8,500.00	8,500.00	33,000.00
			ÖSSZESEN A KÖV. FUNKCIÓRA: 620 ÉS PROGRAMTEVÉKENYSÉGRE: 1501-4001					50,000.00	8,500.00	8,500.00	33,000.00
			ÖSSZESEN A KÖV. FUNKCIÓRA: 620 ÉS PROGRAMRA: 1501					50,000.00	8,500.00	8,500.00	33,000.00
			ÖSSZESEN A KÖV. FUNKCIÓRA: 620					22,550,000.00	11,219,381.68	11,048,220.00	282,398.32
		421					Mezőgazdaság				
		0101					Mezőgazdaság és vidékfejlesztés				
		0101-0001					A MEZŐGAZDASÁGI POLITIKA TÁMOGATÁSA				
				59.0	423	1	Szerződéses szolgáltatások	100,000.00	0.00	0.00	100,000.00
				60.0	424	1	Szakszolgáltatások	40,500,000.00	10,811,287.00	0.00	29,688,713.00
				61.0	511	1	Épületek és építészeti objektumok	500,000.00	0.00	0.00	500,000.00
				62.0	512	1	Gépek és felszerelés	400,000.00	0.00	0.00	400,000.00
			ÖSSZESEN A KÖV. FUNKCIÓRA: 421 ÉS PROGRAMTEVÉKENYSÉGRE: 0101-0001					41,500,000.00	10,811,287.00	0.00	30,688,713.00
		0101-7031					AZ ÓBECSE KÖZSÉG TERÜLETÉN TALÁLHATÓ NEM KATEGORIZÁLT UTAK REHABILITÁCIÓJA				
				63.0	511	1	Épületek és építészeti objektumok	5,700,000.00	0.00	0.00	5,700,000.00
				63.0	511	13	Épületek és építészeti objektumok	6,200,000.00	0.00	0.00	6,200,000.00
				64.0	511	1	Épületek és építészeti objektumok	200,000.00	0.00	0.00	200,000.00

25.10.2023. 2023.10.25

		64.0	511	13	Épületek és építészeti objektumok	800,000.00	0.00	0.00	800,000.00
		ÖSSZESEN A KÖV. FUNKCIÓRA: 421 ÉS PROGRAMTEVÉKENYSÉGRE: 0101-7031				12,900,000.00	0.00	0.00	12,900,000.00
		ÖSSZESEN A KÖV. FUNKCIÓRA: 421 ÉS PROGRAMRA: 0101				54,400,000.00	10,811,287.00	0.00	43,588,713.00
		ÖSSZESEN A KÖV. FUNKCIÓRA: 421				54,400,000.00	10,811,287.00	0.00	43,588,713.00
540					A növény- és állatvilág, valamint az élőkönyezet védelme				
	1102				Kommunális tevékenység				
	1102-0004				ÁLLATEGÉSZSÉGÜGY				
		65.0	424	1	Szakszolgáltatások	2,000,000.00	0.00	0.00	2,000,000.00
		ÖSSZESEN A KÖV. FUNKCIÓRA: 540 ÉS PROGRAMTEVÉKENYSÉGRE: 1102-0004				2,000,000.00	0.00	0.00	2,000,000.00
		ÖSSZESEN A KÖV. FUNKCIÓRA: 540 ÉS PROGRAMRA: 1102				2,000,000.00	0.00	0.00	2,000,000.00
	0401				Környezetvédelem				

25.10.2023. 2023.10.25

Rész	Fejezet	Funkció	Program-minősítés	Helyrend	Kontó	Forrás	Elnevezés	Terv	Megvalósítás	Kötelezettségek	A megvalósításra		
4	0	540	0401-0001				A KÖRNYEZETVÉDELLEM KEZELÉSE						
				66.0	424	1	Szakszolgáltatások	400,000.00	0.00	0.00	400,000.00		
			ÖSSZESEN A KÖV. FUNKCIÓRA: 540 ÉS PROGRAMTEVÉKENYSÉGRE: 0401-0001							400,000.00	0.00	0.00	400,000.00
			ÖSSZESEN A KÖV. FUNKCIÓRA: 540 ÉS PROGRAMRA: 0401							400,000.00	0.00	0.00	400,000.00
			ÖSSZESEN A KÖV. FUNKCIÓRA: 540							2,400,000.00	0.00	0.00	2,400,000.00
		510							Hulladékkezelés				
			0401						Környezetvédelem				
			0401-0005						A KÖRNYEZETVÉDELLEM KEZELÉSE				
				67.0	421	1	Szakszolgáltatások	6,024,000.00	3,031,097.63	0.00	2,992,902.37		
			ÖSSZESEN A KÖV. FUNKCIÓRA: 510 ÉS PROGRAMTEVÉKENYSÉGRE: 0401-0005							6,024,000.00	3,031,097.63	0.00	2,992,902.37
			ÖSSZESEN A KÖV. FUNKCIÓRA: 510 ÉS PROGRAMRA: 0401							6,024,000.00	3,031,097.63	0.00	2,992,902.37
			ÖSSZESEN A KÖV. FUNKCIÓRA: 510							6,024,000.00	3,031,097.63	0.00	2,992,902.37
		540							A növény- és állatvilág, valamint az élőkönyezet védelme				
			0401						Környezetvédelem				
			0401-0002						AZ ÉLETMINŐSÉG MEGFIGYELÉSE				
				68.0	424	1	Szakszolgáltatások	1,400,000.00	399,000.00	0.00	1,001,000.00		
			ÖSSZESEN A KÖV. FUNKCIÓRA: 540 ÉS PROGRAMTEVÉKENYSÉGRE: 0401-0002							1,400,000.00	399,000.00	0.00	1,001,000.00
			0401-0003						TERMÉSZETVÉDELLEM				
				69.0	421	1	Állandó költségek	3,000,000.00	1,500,000.00	0.00	1,500,000.00		
				70.0	424	1	Szakszolgáltatások	500,000.00	0.00	0.00	500,000.00		
			ÖSSZESEN A KÖV. FUNKCIÓRA: 540 ÉS PROGRAMTEVÉKENYSÉGRE: 0401-0003							3,500,000.00	1,500,000.00	0.00	2,000,000.00
			ÖSSZESEN A KÖV. FUNKCIÓRA: 540 ÉS PROGRAMRA: 0401							4,900,000.00	1,899,000.00	0.00	3,001,000.00
		ÖSSZESEN A KÖV. FUNKCIÓRA: 540							4,900,000.00	1,899,000.00	0.00	3,001,000.00	
510							Hulladékkezelés						

25.10.2023. 2023.10.25

				0401				Környezetvédelem				
				0401-5014				AZ ÓBECSEI TRANSZFERÁLLOMÁS FELSZERELÉSÉNEK PROJEKTUMA				
					71.0	511	1	Épületek és építészeti objektumok	3,000,000.00	0.00	0.00	3,000,000.00
					71.0	511	17	Épületek és építészeti objektumok	10,000,000.00	0.00	0.00	10,000,000.00
				ÖSSZESEN A KÖV. FUNKCIÓRA: 510 ÉS PROGRAMTEVÉKENYSÉGRE: 0401-5014					13,000,000.00	0.00	0.00	13,000,000.00
				ÖSSZESEN A KÖV. FUNKCIÓRA: 510 ÉS PROGRAMRA: 0401					13,000,000.00	0.00	0.00	13,000,000.00
				ÖSSZESEN A KÖV. FUNKCIÓRA: 510					13,000,000.00	0.00	0.00	13,000,000.00
	451							Közúti közlekedés				
				0701				A közlekedés megszervezése és közlekedési infrastruktúra				

25.10.2023. 2023.10.25

Rész	Fejezet	Funkció	Program-minősítés	Helyrend	Kontó	Forrás	Elnevezés	Terv	Megvalósítás	Kötelezettségek	A megvalósításra
4	0	451	0701-0004				VÁROSI ÉS VÁROSKÖZI UTASSZÁLLÍTÁS				
				72.0	451	1	Folyó szubvenciók nem nyereségalapú vállalatok és szervezetek számára	6,000,000.00	2,492,000.00	498,400.00	3,009,600.00
			ÖSSZESEN A KÖV. FUNKCIÓRA: 451 ÉS PROGRAMTEVÉKENYSÉGRE: 0701-0004					6,000,000.00	2,492,000.00	498,400.00	3,009,600.00
			0701-5006				Rekonstrukcija raskrsnice ulica M.Crnjanskog,Ž.Endrea,Z.Čuke i Dositejeve u Bečeju				
				73.0	511	1	Épületek és építészeti objektumok	350,000.00	350,000.00	0.00	0.00
			ÖSSZESEN A KÖV. FUNKCIÓRA: 451 ÉS PROGRAMTEVÉKENYSÉGRE: 0701-5006					350,000.00	350,000.00	0.00	0.00
			0701-5019				A SEVER ĐURKIĆ LAKÓTELEP UTÁNAK REHABILITÁCIÓJA ÓBECSEN				
				74.0	511	1	Épületek és építészeti objektumok	0.00	0.00	0.00	0.00
			ÖSSZESEN A KÖV. FUNKCIÓRA: 451 ÉS PROGRAMTEVÉKENYSÉGRE: 0701-5019					0.00	0.00	0.00	0.00
			0701-5021				Kerékpárút kipítése Bácsföldváron				
				75.0	511	1	Épületek és építészeti objektumok	300,000.00	0.00	0.00	300,000.00
			ÖSSZESEN A KÖV. FUNKCIÓRA: 451 ÉS PROGRAMTEVÉKENYSÉGRE: 0701-5021					300,000.00	0.00	0.00	300,000.00
			0701-5020				PARKOLÓ KIÉPÍTÉSE AZ ÚJ AUTÓBUSZÁLLOMÁSNÁL ÓBECSEN				
				76.0	511	1	Épületek és építészeti objektumok	5,000,000.00	0.00	0.00	5,000,000.00
			ÖSSZESEN A KÖV. FUNKCIÓRA: 451 ÉS PROGRAMTEVÉKENYSÉGRE: 0701-5020					5,000,000.00	0.00	0.00	5,000,000.00
			ÖSSZESEN A KÖV. FUNKCIÓRA: 451 ÉS PROGRAMRA: 0701					11,650,000.00	2,842,000.00	498,400.00	8,309,600.00
			ÖSSZESEN A KÖV. FUNKCIÓRA: 451					11,650,000.00	2,842,000.00	498,400.00	8,309,600.00
		360					Más helyeken nem minősített közrend és közbiztonság				
			0602				A helyi önkormányzat általános szolgáltatásai				
			0602-0001				A HELYI ÖNKORMÁNYZATOK ÉS VÁROSKÖZSÉGEK MŰKÖDÉSE				
				77.0	423	1	Útiköltségek	600,000.00	0.00	0.00	600,000.00
				78.0	423	1	Szerződéses szolgáltatások	500,000.00	463,300.00	0.00	36,700.00

25.10.2023. 2023.10.25

		79.0	423	1	Szerződéses szolgáltatások	1,100,000.00	514,410.48	0.00	585,589.52
		80.0	511	1	Épületek és építészeti objektumok	1,600,000.00	0.00	0.00	1,600,000.00
		81.0	512	1	Gépek és felszerelés	3,400,000.00	0.00	0.00	3,400,000.00
		ÖSSZESEN A KÖV. FUNKCIÓRA: 360 ÉS PROGRAMTEVÉKENYSÉGRE: 0602-0001				7,200,000.00	977,710.48	0.00	6,222,289.52
		ÖSSZESEN A KÖV. FUNKCIÓRA: 360 ÉS PROGRAMRA: 0602				7,200,000.00	977,710.48	0.00	6,222,289.52
		ÖSSZESEN A KÖV. FUNKCIÓRA: 360				7,200,000.00	977,710.48	0.00	6,222,289.52
810					Rekreációs és sportszolgáltatások				
	1301				Sport- és ifjúságfejlesztés				
	1301-7032				A SPORTKÖZPONT INFRASTRUKTURÁLIS FELSZERELÉSE				
		82.0	511	1	Épületek és építészeti objektumok	1,159,000.00	1,158,700.74	0.00	299.26
		82.0	511	13	Épületek és építészeti objektumok	9,000,000.00	9,000,000.00	0.00	0.00

25.10.2023. 2023.10.25

Rész	Fejezet	Funkció	Program-minősítés	Helyrend	Kontó	Forrás	Elnevezés	Terv	Megvalósítás	Kötelezettségek	A megvalósításra		
4	0	810		82.0	511	17	Épületek és építészeti objektumok	15,266,000.00	15,265,362.29	0.00	637.71		
			ÖSSZESEN A KÖV. FUNKCIÓRA: 810 ÉS PROGRAMTEVÉKENYSÉGRE: 1301-7032							25,425,000.00	25,424,063.03	0.00	936.97
			ÖSSZESEN A KÖV. FUNKCIÓRA: 810 ÉS PROGRAMRA: 1301							25,425,000.00	25,424,063.03	0.00	936.97
			ÖSSZESEN A KÖV. FUNKCIÓRA: 810							25,425,000.00	25,424,063.03	0.00	936.97
		620							Közösségfejlesztés				
			0602						A helyi önkormányzat általános szolgáltatásai				
			0602-0001						A HELYI ÖNKORMÁNYZATOK ÉS VÁROSKÖZSÉGEK MŰKÖDÉSE				
				83.0	423	1			Szerződéses szolgáltatások	2,200,000.00	676,067.90	0.00	1,523,932.10
			ÖSSZESEN A KÖV. FUNKCIÓRA: 620 ÉS PROGRAMTEVÉKENYSÉGRE: 0602-0001							2,200,000.00	676,067.90	0.00	1,523,932.10
			ÖSSZESEN A KÖV. FUNKCIÓRA: 620 ÉS PROGRAMRA: 0602							2,200,000.00	676,067.90	0.00	1,523,932.10
			ÖSSZESEN A KÖV. FUNKCIÓRA: 620							2,200,000.00	676,067.90	0.00	1,523,932.10
		915							Speciális alapfokú oktatás				
			2003						Alapfokú oktatás és nevelés				
			2003-0001						AZ ÁLTALÁNOS ISKOLÁK MŰKÖDÉSE				
				84.0	423	1			Szerződéses szolgáltatások	2,000,000.00	185,956.76	0.00	1,814,043.24
			ÖSSZESEN A KÖV. FUNKCIÓRA: 915 ÉS PROGRAMTEVÉKENYSÉGRE: 2003-0001							2,000,000.00	185,956.76	0.00	1,814,043.24
			ÖSSZESEN A KÖV. FUNKCIÓRA: 915 ÉS PROGRAMRA: 2003							2,000,000.00	185,956.76	0.00	1,814,043.24
			ÖSSZESEN A KÖV. FUNKCIÓRA: 915							2,000,000.00	185,956.76	0.00	1,814,043.24
		912							Alapfokú oktatás				
			2003						Alapfokú oktatás és nevelés				
			2003-0001						AZ ÁLTALÁNOS ISKOLÁK MŰKÖDÉSE				
				85.0	463	1			Átutalás más hatalmi szinteknek	142,706,000.00	60,303,823.71	3,239,364.82	79,162,811.47
				86.0	472	1			Szociális védelmi térítmények a költségvetésből- DIAKSZÁLLÍTÁS	16,500,000.00	5,040,000.02	1,684,200.00	9,775,799.98

25.10.2023. 2023.10.25

		87.0	472	1	Szociális védelmi térítmények a költségvetésből – ISKOLAI VERSENYEK	810,000.00	282,000.01	34,000.00	493,999.99
		88.0	472	1	Szociális védelmi térítmények a költségvetésből	1,160,000.00	0.00	65,650.00	1,094,350.00
		ÖSSZESEN A KÖV. FUNKCIÓRA: 912 ÉS PROGRAMTEVÉKENYSÉGRE: 2003-0001				161,176,000.00	65,625,823.74	5,023,214.82	90,526,961.44
		ÖSSZESEN A KÖV. FUNKCIÓRA: 912 ÉS PROGRAMRA: 2003				161,176,000.00	65,625,823.74	5,023,214.82	90,526,961.44
		ÖSSZESEN A KÖV. FUNKCIÓRA: 912				161,176,000.00	65,625,823.74	5,023,214.82	90,526,961.44
	920				Középfokú oktatás				
		2004			Középfokú oktatás és nevelés				
		2004-0001			A KÖZÉPISKOLÁK MŰKÖDÉSE				
		89.0	463	1	Átutalás más hatalmi szinteknek	49,575,000.00	23,001,656.17	2,400,594.01	24,172,749.82
		90.0	472	7	DIÁKSZÁLLÍTÁS – Középfokú iskolások és egyetemisták	5,278,000.00	488,000.00	0.00	4,790,000.00

25.10.2023. 2023.10.25

Rész	Fejezet	Funkció	Program-minősítés	Helyrend	Kontó	Forrás	Elnevezés	Terv	Megvalósítás	Kötelezettségek	A megvalósításra
4	0	920		91.0	472	1	Iskolai versenyek - középiskolák	300,000.00	286,100.00	0.00	13,900.00
							ÖSSZESEN A KÖV. FUNKCIÓRA: 920 ÉS PROGRAMTEVÉKENYSÉGRE: 2004-0001	55,153,000.00	23,775,756.17	2,400,594.01	28,976,649.82
							ÖSSZESEN A KÖV. FUNKCIÓRA: 920 ÉS PROGRAMRA: 2004	55,153,000.00	23,775,756.17	2,400,594.01	28,976,649.82
							ÖSSZESEN A KÖV. FUNKCIÓRA: 920	55,153,000.00	23,775,756.17	2,400,594.01	28,976,649.82
		90					Más helyen nem minősített szociális védelem				
			0902				Szociális és gyermekvédelem				
			0902-0019				A GYERMEKEK ÉS GYERMEKES CSALÁDOK TÁMOGATÁSA				
				92.0	472	1	Szociális védelmi térítmények a költségvetésből- Ösztöndíjak	5,760,000.00	2,880,000.00	2,880,000.00	0.00
							ÖSSZESEN A KÖV. FUNKCIÓRA: 90 ÉS PROGRAMTEVÉKENYSÉGRE: 0902-0019	5,760,000.00	2,880,000.00	2,880,000.00	0.00
			0902-4004				Pót szociális védelem – személyi kísérők és koordinátorok				
				93.0	423	1	Szerződéses szolgáltatások-személyi kísérők	28,000,000.00	20,524,800.00	0.00	7,475,200.00
							ÖSSZESEN A KÖV. FUNKCIÓRA: 90 ÉS PROGRAMTEVÉKENYSÉGRE: 0902-4004	28,000,000.00	20,524,800.00	0.00	7,475,200.00
			0902-4005				Pót szociális védelem – Otthoni segítség				
				94.0	423	1	Szerződéses szolgáltatások-Otthoni segítség	15,000,000.00	8,198,700.00	0.00	6,801,300.00
							ÖSSZESEN A KÖV. FUNKCIÓRA: 90 ÉS PROGRAMTEVÉKENYSÉGRE: 0902-4005	15,000,000.00	8,198,700.00	0.00	6,801,300.00
			0902-0005				SZOCIÁLIS VÉDELMI INTÉZMÉNYEK TEVÉKENYSÉGE				
				95.0	463	1	Átutalás más hatalmi szinteknek	26,605,000.00	10,689,581.38	454,266.14	15,461,152.48
				96.0	463	1	Átutalás más hatalmi szinteknek	13,000,000.00	5,122,600.01	1,138,400.00	6,738,999.99
							ÖSSZESEN A KÖV. FUNKCIÓRA: 90 ÉS PROGRAMTEVÉKENYSÉGRE: 0902-0005	39,605,000.00	15,812,181.39	1,592,666.14	22,200,152.47
			0902-0016				NAPI SZOLGÁLTATÁSOK				
				97.0	463	1	Átutalás más hatalmi szinteknek - Napközi	693,000.00	410,663.35	34,739.31	247,597.34
							ÖSSZESEN A KÖV. FUNKCIÓRA: 90 ÉS PROGRAMTEVÉKENYSÉGRE: 0902-0016	693,000.00	410,663.35	34,739.31	247,597.34
			0902-0017				TANÁCSADÓI ÉS SZOCIÁLIS EDUKÁCIÓS SZOLGÁLTATÁSOK				

25.10.2023. 2023.10.25

	98.0	463	1	Átutalás más hatalmi szinteknek - Tanácsadó	1,257,000.00	416,666.70	0.00	840,333.30
	ÖSSZESEN A KÖV. FUNKCIÓRA: 90 ÉS PROGRAMTEVÉKENYSÉGRE: 0902-0017				1,257,000.00	416,666.70	0.00	840,333.30
0902-0001				EGYSZERI SEGÉLYEK ÉS MÁS SEGÉLYFORMÁK				
	99.0	472	1	Szociális védelmi térítmények a költségvetésből-Népkönyha	31,449,000.00	21,470,400.00	0.00	9,978,600.00
	ÖSSZESEN A KÖV. FUNKCIÓRA: 90 ÉS PROGRAMTEVÉKENYSÉGRE: 0902-0001				31,449,000.00	21,470,400.00	0.00	9,978,600.00
0902-0016				NAPI SZOLGÁLTATÁSOK A KÖZÖSSÉGBEN				
	100.0	481	1	Dotációk nem kormányzati szervezeteknek	1,750,000.00	0.00	0.00	1,750,000.00
	ÖSSZESEN A KÖV. FUNKCIÓRA: 90 ÉS PROGRAMTEVÉKENYSÉGRE: 0902-0016				1,750,000.00	0.00	0.00	1,750,000.00
0902-0018				A VÖRÖSKERESZT TÁMOGATÁSA				
	101.0	481	1	Dotációk nem kormányzati szervezeteknek - Vöröskereszt	3,051,000.00	1,475,487.28	0.00	1,575,512.72
	ÖSSZESEN A KÖV. FUNKCIÓRA: 90 ÉS PROGRAMTEVÉKENYSÉGRE: 0902-0018				3,051,000.00	1,475,487.28	0.00	1,575,512.72

25.10.2023. 2023.10.25

Rész	Fejezet	Funkció	Program-minősítés	Helyrend	Kontó	Forrás	Elnevezés	Terv	Megvalósítás	Kötelezettségek	A megvalósításra	
4	0	90	0902-0019				GYERMEKEK ÉS GYERMEKES CSALÁDOK TÁMOGATÁSA					
				102.0	472	1	Szociális védelmi térítmények a költségvetésből-Elsősülött gyermek	2,000,000.00	750,000.00	20,000.00	1,230,000.00	
				ÖSSZESEN A KÖV. FUNKCIÓRA: 90 ÉS PROGRAMTEVÉKENYSÉGRE: 0902-0019					2,000,000.00	750,000.00	20,000.00	1,230,000.00
				ÖSSZESEN A KÖV. FUNKCIÓRA: 90 ÉS PROGRAMRA: 0902					128,565,000.00	71,938,898.72	4,527,405.45	52,098,695.83
				ÖSSZESEN A KÖV. FUNKCIÓRA: 90					128,565,000.00	71,938,898.72	4,527,405.45	52,098,695.83
		180						Általános jellegű átutalások különböző hatalmi szintek között				
			1801					Egészségvédelem				
			1801-0002					HALOTTKÉMEK				
				103.0	463	1	Átutalás más hatalmi szinteknek	1,300,000.00	550,274.09	136,995.81	612,730.10	
				ÖSSZESEN A KÖV. FUNKCIÓRA: 180 ÉS PROGRAMTEVÉKENYSÉGRE: 1801-0002					1,300,000.00	550,274.09	136,995.81	612,730.10
				ÖSSZESEN A KÖV. FUNKCIÓRA: 180 ÉS PROGRAMRA: 1801					1,300,000.00	550,274.09	136,995.81	612,730.10
				ÖSSZESEN A KÖV. FUNKCIÓRA: 180					1,300,000.00	550,274.09	136,995.81	612,730.10
		700						EGÉSZSÉGÜGY				
			1801					Egészségvédelem				
			1801-0001					ELSŐDLEGES EGÉSZSÉGVÉDELMI INTÉZMÉNYEK MŰKÖDÉSE				
				104.0	464	1	Dotációk kötelező szociális védelmi szervezetek számára	30,798,000.00	15,172,853.29	2,199,003.49	13,426,143.22	
				ÖSSZESEN A KÖV. FUNKCIÓRA: 700 ÉS PROGRAMTEVÉKENYSÉGRE: 1801-0001					30,798,000.00	15,172,853.29	2,199,003.49	13,426,143.22
			1801-0003					KÖZEGÉSZSÉGÜGYI AKTIVITÁSOK VÉGREHAJTÁSA				
				105.0	423	1	Szerződéses szolgáltatások	480,000.00	0.00	0.00	480,000.00	
				ÖSSZESEN A KÖV. FUNKCIÓRA: 700 ÉS PROGRAMTEVÉKENYSÉGRE: 1801-0003					480,000.00	0.00	0.00	480,000.00
			ÖSSZESEN A KÖV. FUNKCIÓRA: 700 ÉS PROGRAMRA: 1801					31,278,000.00	15,172,853.29	2,199,003.49	13,906,143.22	
			ÖSSZESEN A KÖV. FUNKCIÓRA: 700					31,278,000.00	15,172,853.29	2,199,003.49	13,906,143.22	
		820					Művelődési szolgáltatások					

25.10.2023. 2023.10.25

	1201				A kultúra és a tájékoztatás fejlesztése				
	1201-0001				A HELYI MŰVELŐDÉSI INTÉZMÉNYEK MŰKÖDÉSE				
		106.0	463	1	Átutalás más hatalmi szinteknek	5,774,000.00	2,778,956.28	0.00	2,995,043.72
		ÖSSZESEN A KÖV. FUNKCIÓRA: 820 ÉS PROGRAMTEVÉKENYSÉGRE: 1201-0001				5,774,000.00	2,778,956.28	0.00	2,995,043.72
	1201-0002				A KULTURÁLIS PRODUKCIÓ ÉS A MŰVÉSZETI ALKOTÁS MEGERŐSÍTÉSE				
		107.0	481	1	Dotációk nem kormányzati szervezeteknek – pályázatok alapján	12,000,000.00	0.00	0.00	12,000,000.00
		ÖSSZESEN A KÖV. FUNKCIÓRA: 820 ÉS PROGRAMTEVÉKENYSÉGRE: 1201-0002				12,000,000.00	0.00	0.00	12,000,000.00
		ÖSSZESEN A KÖV. FUNKCIÓRA: 820 ÉS PROGRAMRA: 1201				17,774,000.00	2,778,956.28	0.00	14,995,043.72
		ÖSSZESEN A KÖV. FUNKCIÓRA: 820				17,774,000.00	2,778,956.28	0.00	14,995,043.72
840					Vallási és egyéb közösségi szolgáltatások				
	1201				A kultúra és a tájékoztatás fejlesztése				

25.10.2023. 2023.10.25

Rész	Fejezet	Funkció	Program-minősítés	Helyrend	Kontó	Forrás	Elnevezés	Terv	Megvalósítás	Kötelezettségek	A megvalósításra			
4	0	840	1201-0002				A KULTURÁLIS-TÖRTÉNELMI ÖRÖKSÉG MEGÓVÁSI ÉS BEMUTATÁSI RENDESZRÉNEK FEJLESZTÉSE							
				108.0	481	1	Dotációk nem kormányzati szervezeteknek	2,000,000.00	0.00	0.00	2,000,000.00			
				ÖSSZESEN A KÖV. FUNKCIÓRA: 840 ÉS PROGRAMTEVÉKENYSÉGRE: 1201-0002							2,000,000.00	0.00	0.00	2,000,000.00
				ÖSSZESEN A KÖV. FUNKCIÓRA: 840 ÉS PROGRAMRA: 1201							2,000,000.00	0.00	0.00	2,000,000.00
				ÖSSZESEN A KÖV. FUNKCIÓRA: 840							2,000,000.00	0.00	0.00	2,000,000.00
		820							Művelődési szolgáltatások					
			1201						A művelődés és tájékoztatás fejlesztése					
			1201-7029						AZ ÓBECSEI VÁROSI SZÍNHÁZ FEDÉMZETE					
			109.0	511	1	Épületek és építészeti objektumok	4,800,000.00	4,732,626.81	0.00	67,373.19				
			109.0	511	13	Épületek és építészeti objektumok	3,000,000.00	2,700,000.00	0.00	300,000.00				
			109.0	511	17	Épületek és építészeti objektumok	7,439,000.00	7,438,047.46	0.00	952.54				
			ÖSSZESEN A KÖV. FUNKCIÓRA: 820 ÉS PROGRAMTEVÉKENYSÉGRE: 1201-7029							15,239,000.00	14,870,674.27	0.00	368,325.73	
			ÖSSZESEN A KÖV. FUNKCIÓRA: 820 ÉS PROGRAMRA: 1201							15,239,000.00	14,870,674.27	0.00	368,325.73	
			ÖSSZESEN A KÖV. FUNKCIÓRA: 820							15,239,000.00	14,870,674.27	0.00	368,325.73	
		830							Műsorszórási szolgáltatás					
			1201						A kultúra és a tájékoztatás fejlesztése					
			1201-0004						A TÁJÉKOZTATÁSI KÖZÉRDEK MEGVALÓSÍTÁSA ÉS FEJLESZTÉSE					
			110.0	423	1	Szerződéses szolgáltatások	9,000,000.00	400,000.00	600,000.00	8,000,000.00				
			ÖSSZESEN A KÖV. FUNKCIÓRA: 830 ÉS PROGRAMTEVÉKENYSÉGRE: 1201-0004							9,000,000.00	400,000.00	600,000.00	8,000,000.00	
			ÖSSZESEN A KÖV. FUNKCIÓRA: 830 ÉS PROGRAMRA: 1201							9,000,000.00	400,000.00	600,000.00	8,000,000.00	
			ÖSSZESEN A KÖV. FUNKCIÓRA: 830							9,000,000.00	400,000.00	600,000.00	8,000,000.00	
		810							Rekreációs és sportszolgáltatások					
			1301						Sport- és ifjúságfejlesztés					

25.10.2023. 2023.10.25

1301-0001				HELYI SPORTEGYESÜLETEK ÉS SZERVEZETEK TÁMOGATÁSA				
	111.0	481	1	Dotációk nem kormányzati szervezeteknek	19,000,000.00	9,650,000.00	8,990,000.00	360,000.00
	ÖSSZESEN A KÖV. FUNKCIÓRA: 810 ÉS PROGRAMTEVÉKENYSÉGRE: 1301-0001				19,000,000.00	9,650,000.00	8,990,000.00	360,000.00
1301-0005				AZ IFJÚSÁGPOLITIKA VÉGREHAJTÁSA				
	112.0	422	1	Útiköltségek	800,000.00	106,000.00	0.00	694,000.00
	113.0	423	1	Szerződéses szolgáltatások	3,000,000.00	1,935,142.44	4,000.00	1,060,857.56
	114.0	424	1	Szakszolgáltatások	1,007,000.00	1,006,160.50	0.00	839.50
	115.0	426	1	Anyag	750,000.00	669,955.80	72,140.00	7,904.20
	116.0	512	1	Gépek és felszerelés	500,000.00	274,860.00	0.00	225,140.00
	117.0	481	1	Dotációk nem kormányzati szervezeteknek – pályázatok alapján	1,200,000.00	0.00	0.00	1,200,000.00
	ÖSSZESEN A KÖV. FUNKCIÓRA: 810 ÉS PROGRAMTEVÉKENYSÉGRE: 1301-0005				7,257,000.00	3,992,118.74	76,140.00	3,188,741.26

25.10.2023. 2023.10.25

Rész	Fejezet	Funkció	Program-minősítés	Helyrend	Kontó	Forrás	Elnevezés	Terv	Megvalósítás	Kötelezettségek	A megvalósításra		
4	0	810	1301-7025				EGÉSZSÉGESEBB FIATALO AZ EGÉSZSÉGESEBB ÓBECSEÉÉRT						
				118.0	511	1	Épületek és építészeti objektumok	150,000.00	149,900.00	0.00	100.00		
			ÖSSZESEN A KÖV. FUNKCIÓRA: 810 ÉS PROGRAMTEVÉKENYSÉGRE: 1301-7025							150,000.00	149,900.00	0.00	100.00
			1301-4018				NEMI EGYENJOGÚSÁGGAL A FIATALOK EGYENLŐSÉGÉÉRT						
				119.0	424	1	Speciális szolgáltatások	60,000.00	0.00	0.00	60,000.00		
				119.0	424	17	Speciális szolgáltatások	650,000.00	650,000.00	0.00	0.00		
			ÖSSZESEN A KÖV. FUNKCIÓRA: 810 ÉS PROGRAMTEVÉKENYSÉGRE: 1301-4018							710,000.00	650,000.00	0.00	60,000.00
			ÖSSZESEN A KÖV. FUNKCIÓRA: 810 ÉS PROGRAMRA: 1301							27,117,000.00	14,442,018.74	9,066,140.00	3,608,841.26
		ÖSSZESEN A KÖV. FUNKCIÓRA: 810							27,117,000.00	14,442,018.74	9,066,140.00	3,608,841.26	
		160						Más helyen nem minősített általános közszolgáltatások					
			0602					A helyi önkormányzat általános szolgáltatásai					
			0602-0001					A HELYI ÖNKORMÁNYZATOK ÉS VÁROSKÖZSÉGEK MŰKÖDÉSE					
				120.0	421	1	Állandó költségek	2,000,000.00	813,809.12	0.00	1,186,190.88		
			ÖSSZESEN A KÖV. FUNKCIÓRA: 160 ÉS PROGRAMTEVÉKENYSÉGRE: 0602-0001							2,000,000.00	813,809.12	0.00	1,186,190.88
			0602-0003					A KÖZADÓSSÁG KEZELÉSE					
				121.0	441	1	Hazai kamatok törlesztése	4,000,000.00	3,146,185.27	0.00	853,814.73		
				122.0	611	1	Tőketörlesztés hazai pénzintézetek számára	50,000,000.00	26,732,049.62	0.00	23,267,950.38		
			ÖSSZESEN A KÖV. FUNKCIÓRA: 160 ÉS PROGRAMTEVÉKENYSÉGRE: 0602-0003							54,000,000.00	29,878,234.89	0.00	24,121,765.11
			ÖSSZESEN A KÖV. FUNKCIÓRA: 160 ÉS PROGRAMRA: 0602							56,000,000.00	30,692,044.01	0.00	25,307,955.99
		ÖSSZESEN A KÖV. FUNKCIÓRA: 160							56,000,000.00	30,692,044.01	0.00	25,307,955.99	
		840						Vallási és egyéb szolgáltatások					
0602						A helyi önkormányzat általános szolgáltatásai							
0602-0007						A NEMZETI KISEBBSÉGI TANÁCSOK MŰKÖDÉSE							
	123.0		481	1	Dotációk nem kormányzati szervezeteknek	1,000,000.00	0.00	0.00	1,000,000.00				

25.10.2023. 2023.10.25

				ÖSSZESEN A KÖV. FUNKCIÓRA: 840 ÉS PROGRAMTEVÉKENYSÉGRE: 0602-0007	1,000,000.00	0.00	0.00	1,000,000.00
				ÖSSZESEN A KÖV. FUNKCIÓRA: 840 ÉS PROGRAMRA: 0602	1,000,000.00	0.00	0.00	1,000,000.00
				ÖSSZESEN A KÖV. FUNKCIÓRA: 840	1,000,000.00	0.00	0.00	1,000,000.00
160				Más helyen nem minősített általános közszolgáltatások				
	0602			A helyi önkormányzat általános szolgáltatásai				
	0602-0014			RENDKÍVÜLI ÁLLAPOTOK KEZELÉSE				
		124.0	423	1 Szerződéses szolgáltatások	2,500,000.00	235,000.00	0.00	2,265,000.00
		125.0	426	1 Anyag	200,000.00	0.00	0.00	200,000.00
		126.0	512	1 Más helyen nem minősített általános közszolgáltatások	1,200,000.00	0.00	0.00	1,200,000.00
				ÖSSZESEN A KÖV. FUNKCIÓRA: 160 ÉS PROGRAMTEVÉKENYSÉGRE: 0602-0014	3,900,000.00	235,000.00	0.00	3,665,000.00
				ÖSSZESEN A KÖV. FUNKCIÓRA: 160 ÉS PROGRAMRA: 0602	3,900,000.00	235,000.00	0.00	3,665,000.00

25.10.2023. 2023.10.25

Rész	Fejezet	Funkció	Program-minősítés	Helyrend	Kontó	Forrás	Elnevezés	Terv	Megvalósítás	Kötelezettségek	A megvalósításra
4	0	160					ÖSSZESEN A KÖV. FUNKCIÓRA: 160	3,900,000.00	235,000.00	0.00	3,665,000.00
		620					Közösségfejlesztés				
		0501					Energetikai hatékonyság és megújuló energiaforrások				
		0501-4013					Lakótömbök, családi házak és lakások energetikai szanációja				
				127.0	454	1	Szubszvenciók magánvállalatok számára	3,034,000.00	2,115,655.82	0.00	918,344.18
				127.0	454	17	Szubszvenciók magánvállalatok számára	3,034,000.00	2,115,655.81	0.00	918,344.19
							ÖSSZESEN A KÖV. FUNKCIÓRA: 620 ÉS PROGRAMTEVÉKENYSÉGRE: 0501-4013	6,068,000.00	4,231,311.63	0.00	1,836,688.37
							ÖSSZESEN A KÖV. FUNKCIÓRA: 620 ÉS PROGRAMRA: 0501	6,068,000.00	4,231,311.63	0.00	1,836,688.37
							ÖSSZESEN A KÖV. FUNKCIÓRA: 620	6,068,000.00	4,231,311.63	0.00	1,836,688.37
							ÖSSZESEN A KÖVETKEZŐ RÉSZRE: 4.0	1,232,998,000.00	517,740,609.11	51,135,526.92	664,121,863.97
4	2						2023 KÖZSÉGI KÖZIGAZGATÁSI HIVATAL- MŰVELŐDÉSI INTÉZMÉNYEK				
		820					Művelődési szolgáltatások				
		1201					A kultúra és a tájékoztatás fejlesztése				
		1201-0001					A HELYI MŰVELŐDÉSI INTÉZMÉNYEK MŰKÖDÉSE				
				128.0	411	1	Keresetek, pótlékok és térítések a dolgozóknak	30,742,000.00	14,713,320.54	0.00	16,028,679.46
				129.0	412	1	Szociális hozzájárulás a munkaadó terhére	4,997,000.00	2,229,074.73	0.00	2,767,925.27
				130.0	413	1	Természetbeni térítmények	465,000.00	80,347.34	0.00	384,652.66
				131.0	414	1	Szociális juttatások a foglalkoztatottaknak	560,000.00	74,913.00	0.00	485,087.00
				132.0	415	1	Foglalkoztatottak költségtérítései	2,050,000.00	754,463.01	0.00	1,295,536.99
				133.0	416	1	Jutalmak a dolgozóknak és egyéb külön kiadások	2,050,000.00	433,592.77	413,817.00	1,202,590.23
				134.0	421	1	Állandó költségek	15,735,000.00	5,893,202.84	792,994.70	9,048,802.46

25.10.2023. 2023.10.25

	135.0	422	1	Útiköltségek	385,000.00	144,655.89	0.00	240,344.11
	136.0	423	1	Szerződéses szolgáltatások	1,658,000.00	482,474.71	18,000.00	1,157,525.29
	137.0	424	1	Szakszolgáltatások	510,000.00	0.00	63,650.00	446,350.00
	138.0	425	1	Folyó javítás és karbantartás	3,517,000.00	2,846,841.20	0.00	670,158.80
	139.0	426	1	Anyag	734,000.00	288,597.74	8,057.60	437,344.66
	140.0	482	1	Adók, kötelező illetékek és pénzbírságok	30,000.00	0.00	0.00	30,000.00
	142.0	512	1	Gépek és felszerelés	330,000.00	49,800.00	0.00	280,200.00
	143.0	515	1	Nem anyagi vagyon	400,000.00	170,000.00	0.00	230,000.00
	ÖSSZESEN A KÖV. FUNKCIÓRA: 820 ÉS PROGRAMTEVÉKENYSÉGRE: 1201-0001				64,163,000.00	28,161,283.77	1,296,519.30	34,705,196.93
1201-0002				A KULTURÁLIS PRODUKCIÓ ÉS A MŰVÉSZETI ALKOTÁS MEGERŐSÍTÉSE				
	145.0	422	1	Útiköltségek	800,000.00	484,173.00	142,450.00	173,377.00
	146.0	423	1	Szerződéses szolgáltatások	4,501,000.00	2,333,711.32	10,000.00	2,157,288.68
	146.0	423	7	Szerződéses szolgáltatások	720,000.00	0.00	0.00	720,000.00
	147.0	424	1	Szakszolgáltatások	4,900,000.00	1,076,028.10	138,875.11	3,685,096.79

25.10.2023. 2023.10.25

Rész	Fejezet	Funkció	Program-minősítés	Helyrend	Kontó	Forrás	Elnevezés	Terv	Megvalósítás	Kötelezettségek	A megvalósításra		
4	2	820		147.0	424	7	Szakszolgáltatások	380,000.00	0.00	0.00	380,000.00		
				149.0	426	1	Anyag	625,000.00	159,701.47	0.00	465,298.53		
				153.0	512	1	Gépek és felszerelés	200,000.00	147,000.00	0.00	53,000.00		
				154.0	515	1	Nem anyagi vagyon	650,000.00	527,001.30	0.00	122,998.70		
			ÖSSZESEN A KÖV. FUNKCIÓRA: 820 ÉS PROGRAMTEVÉKENYSÉGRE: 1201-0002							12,776,000.00	4,727,615.19	291,325.11	7,757,059.70
			ÖSSZESEN A KÖV. FUNKCIÓRA: 820 ÉS PROGRAMRA: 1201							76,939,000.00	32,888,898.96	1,587,844.41	42,462,256.63
			ÖSSZESEN A KÖV. FUNKCIÓRA: 820							76,939,000.00	32,888,898.96	1,587,844.41	42,462,256.63
ÖSSZESEN A KÖVETKEZŐ RÉSZRE: 4.2							76,939,000.00	32,888,898.96	1,587,844.41	42,462,256.63			
4	3	810					2023 ĐORĐEPREDIN-BADŽA INTÉZMÉNY						
							Rekreációs és sportszolgáltatások						
			1301				Sport- és ifjúságfejlesztés						
			1301-0004				A HELYI SPORTINTÉZMÉNYEK MŰKÖDÉSE						
				156.0	411	1	Keresetek, pótlékok és térítések a dolgozóknak	17,119,000.00	8,102,554.82	0.00	9,016,445.18		
				157.0	412	1	Szociális hozzájárulás a munkaadó terhére	2,777,000.00	1,227,537.09	0.00	1,549,462.91		
				161.0	421	1	Állandó költségek	36,800,000.00	13,833,534.03	1,988,088.23	20,978,377.74		
				162.0	423	1	Szerződéses szolgáltatások	9,950,000.00	3,569,786.38	200,600.00	6,179,613.62		
				163.0	424	1	Szakszolgáltatások	801,000.00	241,912.00	60,864.00	498,224.00		
				164.0	425	1	Folyó javítás és karbantartás	2,100,000.00	477,600.00	228,000.00	1,394,400.00		
				165.0	426	1	Anyag	501,000.00	116,984.00	154,200.00	229,816.00		
				167.0	511	1	Épületek és építészeti objektumok	1,140,000.00	0.00	0.00	1,140,000.00		
				168.0	512	1	Gépek és felszerelés	350,000.00	0.00	0.00	350,000.00		
			ÖSSZESEN A KÖV. FUNKCIÓRA: 810 ÉS PROGRAMTEVÉKENYSÉGRE: 1301-0004							71,538,000.00	27,569,908.32	2,631,752.23	41,336,339.45
ÖSSZESEN A KÖV. FUNKCIÓRA: 810 ÉS PROGRAMRA: 1301							71,538,000.00	27,569,908.32	2,631,752.23	41,336,339.45			
ÖSSZESEN A KÖV. FUNKCIÓRA: 810							71,538,000.00	27,569,908.32	2,631,752.23	41,336,339.45			

25.10.2023. 2023.10.25

		ÖSSZESEN A KÖVETKEZŐ RÉSZRE: 4.3				71,538,000.00	27,569,908.32	2,631,752.23	41,336,339.45	
4	4				2023 LABUD PEJOVIĆ IE Óbecse					
	911				Iskoláskor előtti oktatás					
		2002			Iskoláskor előtti nevelés és oktatás					
		2002-0002			AZ ISKOLÁSKOR ELŐTTI INTÉZMÉNY MŰKÖDÉSE					
			169.0	411	1	Keresetek, pótlékok és térítések a dolgozóknak	95,900,000.00	67,942,747.35	0.00	27,957,252.65
			169.0	411	7	Keresetek, pótlékok és térítések a dolgozóknak	12,000,000.00	0.00	0.00	12,000,000.00
			170.0	412	1	Szociális hozzájárulás a munkaadó terhére	15,498,000.00	10,293,326.14	0.00	5,204,673.86
			170.0	412	7	Szociális hozzájárulás a munkaadó terhére	1,938,000.00	0.00	0.00	1,938,000.00
			171.0	413	1	Természetbeni térítmények	550,000.00	122,185.35	0.00	427,814.65
			172.0	414	1	Szociális juttatások a foglalkoztatottaknak	1,415,000.00	856,120.50	0.00	558,879.50

25.10.2023. 2023.10.25

Rész	Fejezet	Funkció	Program-minősítés	Helyrend	Kontó	Forrás	Elnevezés	Terv	Megvalósítás	Kötelezettségek	A megvalósításra
4	4	911		173.0	415	1	Foglalkoztatottak költségtérítései	5,000,000.00	2,681,063.66	0.00	2,318,936.34
				174.0	416	1	Jutalmak a dolgozóknak és egyéb külön kiadások	1,671,000.00	340,050.00	0.00	1,330,950.00
				175.0	421	1	Állandó költségek	20,224,000.00	9,458,409.84	1,761,844.35	9,003,745.81
				176.0	422	1	Útiköltségek	75,000.00	75,000.00	0.00	0.00
				177.0	423	1	Szerződéses szolgáltatások	1,675,000.00	578,002.07	4,769.88	1,092,228.05
				178.0	424	1	Szakszolgáltatások	800,000.00	350,012.00	15,000.00	434,988.00
				179.0	425	1	Folyó javítás és karbantartás	3,422,000.00	1,011,054.26	0.00	2,410,945.74
				180.0	426	1	Anyag	19,790,000.00	13,015,556.07	2,323,972.78	4,450,471.15
				181.0	465	1	Egyéb törvényes dotációk	200,000.00	163,784.39	0.00	36,215.61
				182.0	482	1	Adók, kötelező illetékek és pénzbírságok	100,000.00	2,656.00	0.00	97,344.00
				183.0	483	1	Pénzbírságok és büntetőpontok bírósági végzések alapján	95,000.00	0.00	0.00	95,000.00
				184.0	485	1	Állami szervek által okozott károk megtérítése	140,000.00	0.00	0.00	140,000.00
				185.0	512	1	Gépek és felszerelés	905,000.00	616,639.20	0.00	288,360.80
				ÖSSZESEN A KÖV. FUNKCIÓRA: 911 ÉS PROGRAMTEVÉKENYSÉGRE: 2002-0002				181,398,000.00	107,506,606.83	4,105,587.01	69,785,806.16
				ÖSSZESEN A KÖV. FUNKCIÓRA: 911 ÉS PROGRAMRA: 2002				181,398,000.00	107,506,606.83	4,105,587.01	69,785,806.16
				ÖSSZESEN A KÖV. FUNKCIÓRA: 911				181,398,000.00	107,506,606.83	4,105,587.01	69,785,806.16
				ÖSSZESEN A KÖVETKEZŐ RÉSZRE: 4.4				181,398,000.00	107,506,606.83	4,105,587.01	69,785,806.16
4	5						2023 KÖZSÉGI KÖZIGAZGATÁSI HIVATAL-HELYI KÖZÖSSÉGEK				
		160					Más helyen nem minősített általános közszolgáltatások				
			0602				A helyi önkormányzat általános szolgáltatásai				
			0602-0002				HELYI KÖZÖSSÉGEK MŰKÖDÉSE				
				186.0	411	1	Keresetek, pótlékok és térítések a dolgozóknak	10,916,000.00	5,011,539.01	0.00	5,904,460.99

25.10.2023. 2023.10.25

	187.0	412	1	Szociális hozzájárulás a munkaadó terhére	1,865,000.00	759,248.07	0.00	1,105,751.93
	188.0	413	1	Természetbeni térítvények	67,000.00	10,730.00	0.00	56,270.00
	189.0	414	1	Szociális juttatások a foglalkoztatottaknak	200,000.00	0.00	0.00	200,000.00
	190.0	415	1	Foglalkoztatottak költségtérítései	667,000.00	287,179.92	0.00	379,820.08
	191.0	416	1	Térítvények a dolgozóknak és egyéb külön kiadások	1,090,000.00	93,585.56	0.00	996,414.44
	192.0	421	1	Állandó költségek	16,971,000.00	6,420,662.35	323,326.71	10,227,010.94
	193.0	422	1	Útiköltségek	450,000.00	162,528.50	0.00	287,471.50
	194.0	423	1	Szerződéses szolgáltatások	5,261,000.00	1,427,430.11	16,603.20	3,816,966.69
	195.0	424	1	Szakszolgáltatások	3,926,000.00	2,184.00	0.00	3,923,816.00
	196.0	425	1	Folyó javítás és karbantartás	7,340,000.00	867,300.41	12,201.98	6,460,497.61
	197.0	426	1	Anyag	2,238,000.00	439,755.37	9,140.10	1,789,104.53
	198.0	482	1	Porezi, obavezne takse i kazne	93,000.00	0.00	0.00	93,000.00
	199.0	511	1	Épületek és építészeti objektumok	700,000.00	0.00	0.00	700,000.00

25.10.2023. 2023.10.25

Rész	Fejezet	Funkció	Program-minősítés	Helyrend	Kontó	Forrás	Elnevezés	Terv	Megvalósítás	Kötelezettségek	A megvalósításra
4	5	160		200.0	512	1	Gépek és felszerelés	670,000.00	39,389.00	0.00	630,611.00
							ÖSSZESEN A KÖV. FUNKCIÓRA: 160 ÉS PROGRAMTEVÉKENYSÉGRE: 0602-0002	52,454,000.00	15,521,532.30	361,271.99	36,571,195.71
							ÖSSZESEN A KÖV. FUNKCIÓRA: 160 ÉS PROGRAMRA: 0602	52,454,000.00	15,521,532.30	361,271.99	36,571,195.71
							ÖSSZESEN A KÖV. FUNKCIÓRA: 160	52,454,000.00	15,521,532.30	361,271.99	36,571,195.71
							ÖSSZESEN A KÖVETKEZŐ RÉSZRE: 4.5	52,454,000.00	15,521,532.30	361,271.99	36,571,195.71
4	6	473					2023 ÓBECSE KÖZSÉG IDEGENFORGALMI SZERVEZETE				
							Idegenforgalom				
		1502					AZ idegenforgalom fejlesztése				
		1502-0002					AZ IDEGENFORGALMI KÍNÁLAT REKLÁMOZÁSA				
				201.0	411	1	Keresetek, pótlékok és térítések a dolgozóknak	3,551,000.00	1,727,878.04	0.00	1,823,121.96
				202.0	412	1	Szociális hozzájárulás a munkaadó terhére	594,000.00	261,773.48	0.00	332,226.52
				203.0	413	1	Természetbeni térítmények	40,000.00	0.00	0.00	40,000.00
				204.0	414	1	Szociális juttatások a foglalkoztatottaknak	140,000.00	0.00	0.00	140,000.00
				205.0	415	1	Dolgozók útiköltségtérítése	160,000.00	71,153.28	0.00	88,846.72
				206.0	421	1	Állandó költségek	1,770,000.00	521,600.30	23,481.49	1,224,918.21
				207.0	422	1	Útiköltségek	750,000.00	228,201.22	3,485.40	518,313.38
				208.0	423	1	Szerződéses szolgáltatások	3,615,000.00	1,350,213.63	135,187.03	2,129,599.34
				209.0	424	1	Szakszolgáltatások	1,560,000.00	1,514,596.00	0.00	45,404.00
				210.0	425	1	Folyó javítás és karbantartás	400,000.00	100,640.00	1,440.00	297,920.00
				211.0	426	1	Anyag	635,000.00	171,707.33	9,245.00	454,047.67
				212.0	482	1	Adók, kötelező illetékek és pénzbírságok	80,000.00	0.00	0.00	80,000.00

25.10.2023. 2023.10.25

	213.0	483	1	Állami szervek által okozott károk megtérítése	50,000.00	0.00	0.00	50,000.00
	214.0	485	1	Gépek és felszerelés	40,000.00	0.00	0.00	40,000.00
	215.0	512	1	Idegenforgalom	100,000.00	2,398.01	0.00	97,601.99
	ÖSSZESEN A KÖV. FUNKCIÓRA: 473 ÉS PROGRAMTEVÉKENYSÉGRE: 1502-0002				13,485,000.00	5,950,161.29	172,838.92	7,361,999.79
1502-4012				Óbecse éjjel fesztivál 2023				
	216.0	421	1	Állandó költségek	1,250,000.00	0.00	0.00	1,250,000.00
	216.1	422	1	Útiköltségek	45,000.00	0.00	0.00	45,000.00
	217.0	423	1	Szerződéses szolgáltatások	1,880,000.00	545,002.00	15,696.00	1,319,302.00
	218.0	424	1	Szakszolgáltatások	6,400,000.00	6,385,388.00	0.00	14,612.00
	218.1	426	1	Anyag	20,000.00	0.00	0.00	20,000.00
	218.2	482	1	Adók, kötelező illetékek és pénzbírságok	5,000.00	0.00	0.00	5,000.00
	ÖSSZESEN A KÖV. FUNKCIÓRA: 473 ÉS PROGRAMTEVÉKENYSÉGRE: 1502-4012				9,600,000.00	6,930,390.00	15,696.00	2,653,914.00
	ÖSSZESEN A KÖV. FUNKCIÓRA: 473 ÉS PROGRAMRA: 1502				23,085,000.00	12,880,551.29	188,534.92	10,015,913.79
	ÖSSZESEN A KÖV. FUNKCIÓRA: 473				23,085,000.00	12,880,551.29	188,534.92	10,015,913.79

25.10.2023. 2023.10.25

Rész	Fejezet	Funkció	Program-minősítés	Helyrend	Kontó	Forrás	Elnevezés	Terv	Megvalósítás	Kötelezettségek	A megvalósításra
							ÖSSZESEN A KÖVETKEZŐ RÉSZRE: 4.6	23,085,000.00	12,880,551.29	188,534.92	10,015,913.79
5	0						2023 KÖZSÉGI VAGYONJOGI ÜGYÉSZSÉG				
		360					Más helyeken nem minősített közrend és közbiztonság				
			0602				A helyi önkormányzat általános szolgáltatásai				
			0602-0004				KÖZSÉGI VAGYONJOGI ÜGYÉSZSÉG				
				219.0	411	1	Keresetek, pótlékok és térítések a dolgozóknak	1,643,000.00	740,686.42	0.00	902,313.58
				220.0	412	1	Szociális hozzájárulás a munkaadó terhére	250,000.00	112,213.98	0.00	137,786.02
				221.0	415	1	Szociális juttatások a foglalkoztatottaknak	50,000.00	18,063.77	0.00	31,936.23
				222.0	422	1	Útiköltségek	100,000.00	0.00	0.00	100,000.00
				223.0	423	1	Szerződéses szolgáltatások	101,000.00	43,760.00	0.00	57,240.00
				224.0	426	1	Anyag	145,000.00	99,000.00	0.00	46,000.00
				225.0	485	1	Állami szervek okozta károk megtérítése	10,000,000.00	5,086,344.33	478,600.00	4,435,055.67
							ÖSSZESEN A KÖV. FUNKCIÓRA: 360 ÉS PROGRAMTEVÉKENYSÉGRE: 0602-0004	12,289,000.00	6,100,068.50	478,600.00	5,710,331.50
							ÖSSZESEN A KÖV. FUNKCIÓRA: 360 ÉS PROGRAMRA: 0602	12,289,000.00	6,100,068.50	478,600.00	5,710,331.50
							ÖSSZESEN A KÖV. FUNKCIÓRA: 360	12,289,000.00	6,100,068.50	478,600.00	5,710,331.50
							ÖSSZESEN A KÖVETKEZŐ RÉSZRE: 5.0	12,289,000.00	6,100,068.50	478,600.00	5,710,331.50
4	0						2023 KÖZSÉGI KÖZIGAZGATÁSI HIVATAL				
		510					Hulladékkezelés				
			0401				Környezetvédelem				
			0401-5022				TRAFÓÁLLOMÁS KIÉPÍTÉSI PROJEKTUMA AZ ÓBECSEI BOTRA HULLADÉKLERAKÓN				
				226.0	511	1	Épületek és építészeti objektumok	6,800,000.00	0.00	0.00	6,800,000.00
							ÖSSZESEN A KÖV. FUNKCIÓRA: 510 ÉS PROGRAMTEVÉKENYSÉGRE: 0401-5022	6,800,000.00	0.00	0.00	6,800,000.00
							ÖSSZESEN A KÖV. FUNKCIÓRA: 510 ÉS PROGRAMRA: 0401	6,800,000.00	0.00	0.00	6,800,000.00

25.10.2023. 2023.10.25

			ÖSSZESEN A KÖV. FUNKCIÓRA: 510				6,800,000.00	0.00	0.00	6,800,000.00
	451					Közúti közlekedés				
		0701				A közlekedés megszervezése és közlekedési infrastruktúra				
		0701-5023				GYALOGOS ÉS KERÉKPÁRÚT, VALAMINT KÖZVILÁGÍTÁS KIÉPÍTÉSE BÁCSFÖLDVÁRTÓL A GYÖNGYSZIGETIGA				
			227.0	511	1	Épületek és építészeti objektumok	14,000,000.00	0.00	0.00	14,000,000.00
			ÖSSZESEN A KÖV. FUNKCIÓRA: 451 ÉS PROGRAMTEVÉKENYSÉGRE: 0701-5023				14,000,000.00	0.00	0.00	14,000,000.00
			ÖSSZESEN A KÖV. FUNKCIÓRA: 451 ÉS PROGRAMRA: 0701				14,000,000.00	0.00	0.00	14,000,000.00
			ÖSSZESEN A KÖV. FUNKCIÓRA: 451				14,000,000.00	0.00	0.00	14,000,000.00
			ÖSSZESEN A KÖVETKEZŐ RÉSZRE: 4.0				20,800,000.00	0.00	0.00	20,800,000.00
4	3					2023 ĐORĐEPREDIN-BADŽA INTÉZMÉNY				

25.10.2023. 2023.10.25

Rész	Fejezet	Funkció	Program-minősítés	Helyrend	Kontó	Forrás	Elnevezés	Terv	Megvalósítás	Kötelezettségek	A megvalósításra	
4	3	810					Rekreációs és sportszolgáltatások					
			1301				Sport- és ifjúságfejlesztés					
			1301-0004				A HELYI SPORTINTÉZMÉNYEK MŰKÖDÉSE					
				228.0	515	1	Nem anyagi vagyon	400,000.00	0.00	0.00	400,000.00	
				ÖSSZESEN A KÖV. FUNKCIÓRA: 810 ÉS PROGRAMTEVÉKENYSÉGRE: 1301-0004					400,000.00	0.00	0.00	400,000.00
				ÖSSZESEN A KÖV. FUNKCIÓRA: 810 ÉS PROGRAMRA: 1301					400,000.00	0.00	0.00	400,000.00
				ÖSSZESEN A KÖV. FUNKCIÓRA: 810					400,000.00	0.00	0.00	400,000.00
			ÖSSZESEN A KÖVETKEZŐ RÉSZRE: 4.3					400,000.00	0.00	0.00	400,000.00	
4	0	540					2023 KÖZSÉGI KÖZIGAZGATÁSI HIVATAL					
							Növény- és állatvilág védelme					
			1102				Kommunális tevékenység					
			1102-4020				2023 ERDŐSÍTÉS A DIVERZITÁS VÉDELME ÉS MEGÓVÁSA CÉLJÁBÓL 2023					
				230.0	424	7	Szakszolgáltatások	1,400,000.00	0.00	0.00	1,400,000.00	
				230.0	424	13	Szakszolgáltatások	351,000.00	0.00	0.00	351,000.00	
				ÖSSZESEN A KÖV. FUNKCIÓRA: 540 ÉS PROGRAMTEVÉKENYSÉGRE: 1102-4020					1,751,000.00	0.00	0.00	1,751,000.00
				ÖSSZESEN A KÖV. FUNKCIÓRA: 540 ÉS PROGRAMRA: 1102					1,751,000.00	0.00	0.00	1,751,000.00
			0401				Környezetvédelem					
			0401-5027				A BOTRA HULLADÉKLERAKÓ INFRASTRUKTURÁLIS FELSZERELÉSE					
			231.0	424	13	Szakszolgáltatások	1,500,000.00	0.00	0.00	1,500,000.00		
			232.0	511	13	Épületek és építészeti objektumok	4,550,000.00	0.00	0.00	4,550,000.00		
			ÖSSZESEN A KÖV. FUNKCIÓRA: 540 ÉS PROGRAMTEVÉKENYSÉGRE: 0401-5027					6,050,000.00	0.00	0.00	6,050,000.00	
			ÖSSZESEN A KÖV. FUNKCIÓRA: 540 ÉS PROGRAMRA: 0401					6,050,000.00	0.00	0.00	6,050,000.00	
			ÖSSZESEN A KÖV. FUNKCIÓRA: 540					7,801,000.00	0.00	0.00	7,801,000.00	
810							Rekreációs és sportszolgáltatások					
			1301				Sport- és ifjúságfejlesztés					
			1301-5024				SZABADTÉRI SPORT AZ EGÉSZSÉGESEBB FIATALOKÉRT					
				233.0	511	13	Épületek és építészeti objektumok	800,000.00	0.00	0.00	800,000.00	
				ÖSSZESEN A KÖV. FUNKCIÓRA: 810 ÉS PROGRAMTEVÉKENYSÉGRE: 1301-5024					800,000.00	0.00	0.00	800,000.00
	ÖSSZESEN A KÖV. FUNKCIÓRA: 810 ÉS PROGRAMRA: 1301					800,000.00	0.00	0.00	800,000.00			

25.10.2023. 2023.10.25

			ÖSSZESEN A KÖV. FUNKCIÓRA: 810			800,000.00	0.00	0.00	800,000.00
	130				Általános szolgáltatások				
		0602			A helyi önkormányzat általános szolgáltatásai				

25.10.2023. 2023.10.25

Rész	Fejezet	Funkció	Program-minősítés	Helyrend	Kontó	Forrás	Elnevezés	Terv	Megvalósítás	Kötelezettségek	A megvalósításra			
4	0	130	0602-5026				AZ ÓBECSEI VÁROSHÁZA EGY RÉSZÉNEK BERUHÁZÁSI KARBANTARTÁSA							
				234.0	511	13	Épületek és építészeti objektumok	11,000,000.00	0.00	0.00	11,000,000.00			
				ÖSSZESEN A KÖV. FUNKCIÓRA: 130 ÉS PROGRAMTEVÉKENYSÉGRE: 0602-5026							11,000,000.00	0.00	0.00	11,000,000.00
				ÖSSZESEN A KÖV. FUNKCIÓRA: 130 ÉS PROGRAMRA: 0602							11,000,000.00	0.00	0.00	11,000,000.00
				ÖSSZESEN A KÖV. FUNKCIÓRA: 130							11,000,000.00	0.00	0.00	11,000,000.00
		820						Művelődési szolgáltatások						
			1201					Művelődésfejlesztés és tájékoztatás						
			1201-5025					A VÁROSI MÚZEUM FEDÉMZETÉNEK ÉS FÉLEMELETI KONSTRUKCIÓJA EGY RÉSZÉNEK SZANÁLÁSA ÉS REKONSTRUKCIÓJA						
			235.0	511	13	Épületek és építészeti objektumok	2,600,000.00	0.00	0.00	2,600,000.00				
			ÖSSZESEN A KÖV. FUNKCIÓRA: 820 ÉS PROGRAMTEVÉKENYSÉGRE: 1201-5025							2,600,000.00	0.00	0.00	2,600,000.00	
			ÖSSZESEN A KÖV. FUNKCIÓRA: 820 ÉS PROGRAMRA: 1201							2,600,000.00	0.00	0.00	2,600,000.00	
			ÖSSZESEN A KÖV. FUNKCIÓRA: 820							2,600,000.00	0.00	0.00	2,600,000.00	
		810						Rekreációs és sportszolgáltatások						
			1301					Sport- és ifjúságfejlesztés						
			1301-4020					ÖNKÉNTESSEG EGYENLŐ CSAPATMUNKA						
			236.0	423	1	Szerződéses szolgáltatások	140,000.00	0.00	0.00	140,000.00				
			237.0	424	1	Szakszolgáltatások	460,000.00	0.00	0.00	460,000.00				
			237.0	424	7	Szakszolgáltatások	400,000.00	0.00	0.00	400,000.00				
			ÖSSZESEN A KÖV. FUNKCIÓRA: 810 ÉS PROGRAMTEVÉKENYSÉGRE: 1301-4020							1,000,000.00	0.00	0.00	1,000,000.00	
			ÖSSZESEN A KÖV. FUNKCIÓRA: 810 ÉS PROGRAMRA: 1301							1,000,000.00	0.00	0.00	1,000,000.00	
		ÖSSZESEN A KÖV. FUNKCIÓRA: 810							1,000,000.00	0.00	0.00	1,000,000.00		
		90						Más helyen nem minősített általános közszolgáltatások						
			0902					Szociális és gyermekvédelem						
			0902-0021					ROKKANT SZEMÉLYEK TÁMOGATÁSA						
			238.0	423	1	Rokkan személyek támogatása - Napközi	693,000.00	0.00	0.00	693,000.00				
			238.0	423	7	Rokkan személyek támogatása - Napközi	8,617,000.00	0.00	0.00	8,617,000.00				
			ÖSSZESEN A KÖV. FUNKCIÓRA: 90 ÉS PROGRAMTEVÉKENYSÉGRE: 0902-0021							9,310,000.00	0.00	0.00	9,310,000.00	
			ÖSSZESEN A KÖV. FUNKCIÓRA: 90 ÉS PROGRAMRA: 0902							9,310,000.00	0.00	0.00	9,310,000.00	

25.10.2023. 2023.10.25

		ÖSSZESEN A KÖV. FUNKCIÓRA: 90			9,310,000.00	0.00	0.00	9,310,000.00	
451				Közúti közlekedés					
	0701			A közlekedés megszervezése és közúti infrastruktúra					
	0701-0002			A KÖZLEKEDÉSI INFRASTRUKTÚRA KEZELÉSE ÉS KARBANTARTÁSA					
		239.0	511	1	Épületek és építészeti objektumok	62,393,000.00	0.00	0.00	62,393,000.00

25.10.2023. 2023.10.25

Rész	Fejezet	Funkció	Program-minősítés	Helyrend	Kontó	Forrás	Elnevezés	Terv	Megvalósítás	Kötelezettségek	A megvalósításra
4	0	451		239.0	511	13	Épületek és építészeti objektumok	13,245,000.00	0.00	0.00	13,245,000.00
							ÖSSZESEN A KÖV. FUNKCIÓRA: 451 ÉS PROGRAMTEVÉKENYSÉGRE: 0701-0002	75,638,000.00	0.00	0.00	75,638,000.00
							ÖSSZESEN A KÖV. FUNKCIÓRA: 451 ÉS PROGRAMRA: 0701	75,638,000.00	0.00	0.00	75,638,000.00
							ÖSSZESEN A KÖV. FUNKCIÓRA: 451	75,638,000.00	0.00	0.00	75,638,000.00
		810					Rekreációs és sportszolgáltatások				
			1301				Sport- és ifjúságfejlesztés				
			1301-5027				JÁTSZÓTEREK ÉS PÁLYÁK REKONSTRUKCIÓJA ÓBECSE KÖZSÉG TERÜLETÉN				
				240.0	511	1	Épületek és építészeti objektumok	15,600,000.00	0.00	0.00	15,600,000.00
							ÖSSZESEN A KÖV. FUNKCIÓRA: 810 ÉS PROGRAMTEVÉKENYSÉGRE: 1301-5027	15,600,000.00	0.00	0.00	15,600,000.00
							ÖSSZESEN A KÖV. FUNKCIÓRA: 810 ÉS PROGRAMRA: 1301	15,600,000.00	0.00	0.00	15,600,000.00
							ÖSSZESEN A KÖV. FUNKCIÓRA: 810	15,600,000.00	0.00	0.00	15,600,000.00
							ÖSSZESEN A KÖVETKEZŐ RÉSZRE: 4.0	123,749,000.00	0.00	0.00	123,749,000.00
4	4						2023 LABUD PEJOVIĆ IEI ÓBECSE				
		911					Iskoláskor előtti oktatás				
			2002				Iskoláskor előtti nevelés és oktatás				
			2002-0002				AZ ISKOLÁSKOR ELŐTTI NEVELÉS ÉS OKTATÁS MŰKÖDÉSE ÉS MEGVALÓSÍTSÁ				
				241.0	472	1	Szociális védelmi térítmények a költségvetésből	8,500,000.00	0.00	0.00	8,500,000.00
							ÖSSZESEN A KÖV. FUNKCIÓRA: 911 ÉS PROGRAMTEVÉKENYSÉGRE: 2002-0002	8,500,000.00	0.00	0.00	8,500,000.00
							ÖSSZESEN A KÖV. FUNKCIÓRA: 911 ÉS PROGRAMRA: 2002	8,500,000.00	0.00	0.00	8,500,000.00
							ÖSSZESEN A KÖV. FUNKCIÓRA: 911	8,500,000.00	0.00	0.00	8,500,000.00
							ÖSSZESEN A KÖVETKEZŐ RÉSZRE: 4.4	8,500,000.00	0.00	0.00	8,500,000.00
4	0						2023 KÖZSÉGI KÖZIGAZGATÁSI HIVATAL				
		610					Lakhatás fejlesztése				
			1101				Lakhatás, településrendezés és területtervezés				
			1101-0004				LAKÁSTÁMOGATÁS				
				242.0	472	7	Szociális védelmi térítmények a költségvetésből – Falusi házak	12,145,000.00	0.00	0.00	12,145,000.00
							ÖSSZESEN A KÖV. FUNKCIÓRA: 610 ÉS PROGRAMTEVÉKENYSÉGRE: 1101-0004	12,145,000.00	0.00	0.00	12,145,000.00
							ÖSSZESEN A KÖV. FUNKCIÓRA: 610 ÉS PROGRAMRA: 1101	12,145,000.00	0.00	0.00	12,145,000.00
							ÖSSZESEN A KÖV. FUNKCIÓRA: 610	12,145,000.00	0.00	0.00	12,145,000.00

25.10.2023. 2023.10.25

	810				Rekreációs és sportszolgáltatások					
		1301			Sport- és ifjúságfejlesztés					
		1301-4021			ÓBECSEI FIATALOK FESZTIVÁLJA					
			243.0	421	7	Állandó költségek	130,000.00	0.00	0.00	130,000.00

25.10.2023. 2023.10.25

Rész	Fejezet	Funkció	Program- minősítés	Helyrend	Kontó	Forrás	Elnevezés	Terv	Megvalósítás	Kötelezettségek	A megvalósításra
4	0	810		244.0	424	7	Szakszolgáltatások	220,000.00	0.00	0.00	220,000.00
				ÖSSZESEN A KÖV. FUNKCIÓRA: 810 ÉS PROGRAMTEVÉKENYSÉGRE: 1301-4021				350,000.00	0.00	0.00	350,000.00
				ÖSSZESEN A KÖV. FUNKCIÓRA: 810 ÉS PROGRAMRA: 1301				350,000.00	0.00	0.00	350,000.00
				ÖSSZESEN A KÖV. FUNKCIÓRA: 810				350,000.00	0.00	0.00	350,000.00
				ÖSSZESEN A KÖVETKEZŐ RÉSZRE: 4.0				12,495,000.00	0.00	0.00	12,495,000.00
				ÖSSZESEN				1,871,182,000.00	745,453,921.53	61,141,942.48	1,064,586,135.99

25.10.2023. 2023.10.25

A költségvetés 2023. 06. 01. és 2023. 06. 30. közötti időszakra vonatkozó végrehajtásáról szóló beszámoló a következő mellékleteket tartalmazza:

- 1) Beszámolót a folyó és állandó költségvetési eszközök használatáról;
- 2) Beszámolót a kapott donációkról, a hazai és külföldi pénzpiac adósságvállalásairól, valamint a tőkéről és az adósságok törlesztéséről.

Jelen Határozatot közzé kell tenni Óbecse Község Hivatalos Lapjában.

Szerb Köztársaság
Vajdaság Autonóm Tartomány
Óbecse község
KÖZSÉGI KÉPVISELŐ-TESTÜLET
Ikt. szám: I 400-587/2023
Kelt: 2023.10.25.
ÓBECSE

A KÉPVISELŐ-TESTÜLET ELNÖKE

Kiss Igor sk.

--- o ---

На основу члана 34. став 1. тачка 4. Статута општине Бечеј („Службени лист општине Бечеј“, број 5/2019) , Скупштина општине Бечеје је на ХЛI седници, одржаној дана 25.10.2023. године донела

ОДЛУКУ

о усвајању Локалног акционог плана за унапређење положаја жена и родне равноправности општине Бечеј за период 2023-2025. године

Члан 1.

УСВАЈА се Локални акциони план за унапређење положаја жена и родне равноправности општине Бечеј за период 2023-2025. године, који је у прилогу ове Одлуке и чини њен саставни део.

Члан 2.

Ова Одлука ступа на снагу осмог дана од дана објављивања у „Службеном листу општине Бечеј“.

Република Србија
Аутономна Покрајина Војводина
Општина Бечеј
СКУПШТИНА ОПШТИНЕ БЕЧЕЈ
Број: I 011-55/2023
Дана: 25.10.2023. године
Б Е Ч Е Ј

ПРЕДСЕДНИК СКУПШТИНЕ

Игор Киш, с.р.

... 0 ... 0 ...

**АКЦИОНИ ПЛАН ОПШТИНЕ БЕЧЕЈ
ЗА УНАПРЕЂЕЊЕ ПОЛОЖАЈА ЖЕНА И
РОДНЕ РАВНОПРАВНОСТИ
за период 2023. - 2025. године**

УВОД

Родна равноправност је саставни део законодавног система Републике Србије. Устав Републике Србије садржи одредбе које се односе на равноправност жена и мушкараца од којих је посебно значајан члан 15¹ у коме се гарантује равноправност жена и мушкараца и политике једнаких могућности, али и оних који државу Србију дефинишу као државу социјалне правде.

Родна равноправност данас је један од кључних принципа сваког демократског друштва од кога у многоме зависи и сам развој друштва, стабилност и добро стање грађана и грађанки. Управо због значаја примене принципа родне равноправности на локалном нивоу, а недовољно јасне регулативе у том сегменту, Савет европских општина и региона донео је Европску повељу за родну равноправност на локалном нивоу и предузео низ акција за њену промоцију, али и установио кораке који ће осигурати њену примену.

Општина Бечеј потписала је Европску повељу 17. јануара 2017. године и тако постала део заједнице којој данас припада више од 1300 локалних и регионалних самоуправа широм Европе, а у Србији ју је потписало 60 локалних самоуправа, док још њих седам ради на припреми за усвајање Повеље. Сви градови и општине потписници Повеље обавезују се да ће у циљу пружања подршке принципима прокламованим у овом документу, припремити Акциони план и њиме одредити приоритете, активности и средства за његово спровођење. Поред тога што подразумева израду Акционог плана за њено спровођење, Повеља захтева и међусобну сарадњу потписница која ће олакшати примену и размену добрих пракси.

Општина Бечеј, доношењем овог Акционог плана изражава јасно опредељење да унапређује животе жена и мушкараца на својој територији, да разуме да су приступ ресурсима, остваривању права и једнаких шанси врло често условљене разликом у позицијама грађана и грађанки. Такође Општина Бечеј доноси овај план други пут, након успешне рееализације првог Акционог плана за унапређење положаја жена и родне равноправности за период 2018. – 2022. године за чију имплементацију је добила и две награде:

- за спровођење активности предвиђених Акционим планом током 2019. године, и реализацију пројеката финасираног од стране UN WOMEN², награђени смо од стране Координационог тела за родну равноправност годишњом наградом за унапређење

¹Чл. 15. Устава Републике Србије: „Држава јемчи равноправност жена и мушкараца“)

² реализован у сарадњи са Координационим телом за родну равноправност Владе РС и UN WOMEN а уз финансијску подршку Европске уније, у спровођењу програма „Кључни кораци ка родној равноправности“

25.10.2023. 2023.10.25

- родне равноправности на локалном нивоу у категорији Општина/Град за родну равноправност, у вредности донираних средстава од 498.000,00 динара, као и
- за спровођење активности предвиђених Акционим планом током 2020. године, Општина Бечеј је награђена првом наградом за пројекат „Иновативне услуге за побољшање квалитета живота жена у општини Бечеј“ по Јавном позиву за доделу годишње награде за најбољу општинску/градску управу у 2019. години у области Равноправност и анти – дискриминација расписаном од стране Министарства државне управе и локалне самоуправе а у сарадњи са владом Швајцарске из програма SWISS PRO, у вредности од 2.260.000,00 динара донираних средстава.

Акциони план, настао је у интеракцији грађана и грађанки, које/и су учествовале/и у фокус групама и анкети, као и у сарадњи представника/ца кључних институција у граду, представница/ка цивилног сектора и експерата. Овакав процес доношења Акционог плана, омогућио нам је јаснији увид у кључне проблеме и изазове са којима се сусрећу наши/е суграђани/ке као и њихове потребе, могућност да заједно тражимо решења и градимо заједницу према потребама наших суграђана/ки.

1. Правни оквир

1.1. Међународни правни и политички оквир

Заштита жена од дискриминације и поштовање родне равноправности представљају основ остваривања људских права утврђен међународним документима која је Република Србија потврдила. Процес укључивања наше земље у европске интеграције захтева да се у остваривању и заштити основних људских права поштују највиши међународни стандарди који проистичу из тих докумената.

Кључни међународни акти са којима је ова стратегија усаглашена су **Универзална декларација УН о људским правима (1948)**, **Конвенција о елиминисању свих облика дискриминације жена**, Међународни пакт о грађанским и политичким правима, Међународни пакт о економским, социјалним и културним правима, Конвенција УН о политичким правима жена, 1952; Конвенција о укидању свих облика расне дискриминације, 1966; Најробијска правила о побољшању будућег положаја жена, УН, 1985; Бечка декларација и Акциони програм, УН, 1993; **Пекиншка декларација и Платформа за акцију, усвојена на Четвртој светској конференцији о женама, 1995**; глобална агендом Уједињених нација Циљеви одрживог развоја или Агенда 2030; Резолуција 1325 (2000) Савета безбедности УН; Конвенција Савета Европе о спречавању и борби против насиља над женама и насиљу у породици (Истанбулска конвенција) 2014. године.

С обзиром на статус кандидата за чланство у Европској унији, Република Србија је преузела обавезу да у потпуности усвоји правне тековине Европске уније. Стога Стратегија донета на националном нивоу узима у обзир кључне документе у овој области, а од локалних самоуправа се очекује да примењују **Европску повељу о родној равноправности на локалном нивоу донету од стране Савета европских општина и региона (2006)**.

Све државе потписнице дужне су да испуне оно на шта су се обавезале. Уз обавезу развијања институционалних механизма родне равноправности, државе потписнице обавезале су се да ће средствима из буџета подржавати акције за побољшање положаја жена и афирмацију њихових права.

У политике ЕУ уграђени су и принципи одрживог развоја, утврђени кроз међународни глобални оквир представљен под **Агендом 2030 за одрживи развој**³. Агенда 2030, као и Циљеви одрживог развоја који укључују оквир за праћење и извештавање, представља сет трансформативних обавеза државе усредсређених на грађане/ке и заснованих на правима, са циљем да се оконча сиромаштво и заштити наша планета⁴.

У Републици Србији постоји консензус да се реализација ЦОР спроводи кроз процес ЕУ интеграција, односно да сва планска документа Републике Србије треба да, кроз процес приступања ЕУ, интегришу и Агенду 2030 УН . Кроз посебне смернице намењене локалној самоуправи предложено је да се главна спона ЈЛС са Агендом 2030 оствари управо на нивоу нових

³ коју је Генерална скупштина УН усвојила 25. септембра 2015. године за период до 2030. године. Том приликом и Република Србија се, заједно са 192 остале државе чланице УН, обавезала на спровођење ове агенде

⁴ Реч је о 17 циљева развоја и 169 подциљева који се односе на три димензије одрживог развоја: економску, социјалну и димензију животне средине, и око 240 пратећих показатеља за мерење напретка у остваривању ЦОР

Планова развоја ЈЛС⁵. Препознато је да остваривање око 65% циљева Агенде 2030 директно зависи од доприноса регионалних и локалних власти. У сусрет овом задатку, Агенда 2030 уводи приступ остваривања ЦОР на локалном нивоу – што значи да свака локална заједница треба да прилагоди ЦОР свом контексту и да размотри могућности реализације ЦОР путем уобичајених послова и активности ЈЛС.

Локални акциони план за унапређење положаја жена и родне равноправности општине Бечеј најдиректније омогућава да се у локалној средини ради на остваривању циља 5, који се односи на родну равноправност, али и на остваривање других циљева који у себи садрже родну перспективу.

1.2. Национално законодавство

Устав Републике Србије, као што је већ речено, чланом 15. установљава политику једнаких могућности као обавезу државе и јемчи равноправност жена и мушкараца.

Највиши правни акт Републике Србије прокламује начело једнакости пред Уставом и законом и забрањује непосредну и посредну дискриминацију на било којој основи, укључујући и дискриминацију на основу пола⁶. Гарантује право на једнаку законску⁷ и судску заштиту⁸, правну заштиту свих основних људских права свим грађанима и грађанкама без дискриминације, укључујући и обраћање међународним институцијама у циљу заштите зајемчених права⁹. Устав Републике Србије предвиђа да Република Србија може увести посебне мере „ради постизања пуне равноправности лица или групе лица која су суштински у неједнаком положају са осталим грађанима¹⁰“. Ова уставна одредба отвара простор за развијање политике родне равноправности и унапређење законодавства, као и за увођење и примену мера са циљем елиминације дискриминације жена.

Закон о забрани дискриминације¹¹ је општи закон којим је успостављен свеобухватан систем заштите од дискриминације. Овим законом је уређена општа забрана дискриминације, облици и случајеви дискриминације, као и поступци заштите од дискриминације. Дефинисани су непосредна и посредна дискриминација¹², повреда начела једнаких права и обавеза, позивање на одговорност, удруживање ради вршења дискриминације, говор мржње и узнемиравање,

⁵ Смернице за израду планова развоја јединица локалне самоуправе https://rsjp.gov.rs/wp-content/uploads/Prirucnik-za-lokalnu-samoupravu-web_final.pdf

⁶ Члан 21. став 3 Устав Републике Србије

⁷ Члан 21 став 2 Устав Републике Србије

⁸ Члан 36 Устав Републике Србије

⁹ Члан 22. став 2 Устав Републике Србије

¹⁰ Члан 21. став 4 Устав Републике Србије

¹¹ „Службени гласник РС“, бр. 22/2009 и 52/2021

¹² Дискриминација је дефинисана као свако неоправдано прављење разлике или неједнако поступање, односно пропуштање (искључивање, ограничавање или давање првенства), у односу на лица или групе лица, као и на чланове њихових породица или њима блиска лица, на отворен или прикривен начин, а које се заснива на раси, боји коже, прецима, држављанству, националној припадности или етничком пореклу, језику, верским или политичким убеђењима, полу, роду, родном идентитету, сексуалној оријентацији, полним карактеристикама, нивоом прихода, имовном стању, рођењу, генетским особеностима, здравственом стању, инвалидитету, брачном и породичном статусу, осуђиваности, старосном добу, изгледу, чланству у политичким, синдикалним и другим организацијама и другим стварним или претпостављеним личним својствима. Члан 2. став 1. тачка 1. ЗЗД

понижавајуће поступање и полно и родно узнемиравање и навођење на дискриминацију¹³ а тежак облик дискриминације је вишеструка дискриминација лица на основу два или више личних својстава, без обзира на то да ли се утицај поједних личних својстава може разграничити (вишеструка дискриминација) или се не може разграничити (интерсекцијска дискриминација).¹⁴

Прописани су и посебни случајеви дискриминације, између осталог, дискриминација на основу пола, рода и родног идентитета¹⁵, која постоји ако се поступа противно начелу родне равноправности, односно, начелу поштовања једнаких права и слобода жена и мушкараца у политичком, економском, културном и другом аспекту јавног, професионалног, приватног и породичног живота. Забрањено је ускраћивање права или јавно или прикривено признавање погодности у односу на пол, односно, род и родни идентитет или због промене пола, односно, прилагођавања пола родном идентитету, као и због трудноће, породилског одсуства, одсуства ради неге детета или посебне неге детета. Забрањено је и физичко и друго насиље, експлоатација, изражавање мржње, омаловажавање, уцењивање и узнемиравање с обзиром на пол, односно, род и родни идентитет, као и јавно заговарање, подржавање и поступање у складу са предрасудама, обичајима и другим друштвеним обрасцима понашања који су засновани на идеји подређености или надређености полова, односно, стереотипних улога полова.

Законом о родној равноправности¹⁶ прописане су мере политике за остваривање и унапређивање родне равноправности, врсте планских аката у области родне равноправности и начин извештавања о њиховој реализацији, институционални оквир за остваривање родне равноправности, надзор над применом закона и друга питања од значаја за остваривање и унапређивање родне равноправности.

Према одредбама овог закона, родна равноправност подразумева једнака права, одговорности и могућности, равномерно учешће и уравнотежену заступљеност жена и мушкараца у свим областима друштвеног живота, једнаке могућности за остваривање права и слобода, коришћење личних знања и способности за лични развој и развој друштва, једнаке могућности и права у приступу робама и услугама, као и остваривање једнаке користи од резултата рада, уз уважавање биолошких, друштвених и културолошки формираних разлика између мушкараца и жена, различитих интереса, потреба и приоритета жена и мушкараца приликом доношења јавних и других политика и одлучивања о правима, обавезама и на закону заснованим одредбама, као и уставним одредбама.

Законом је операционализован процес увођења родне перспективе прописивањем обавезе усвајања посебних мера, родно одговорног буџетирања, прикупљања родно осетљивих података и усвајања планских аката. Поред тога, прописано је да мере за остваривање и унапређивање родне равноправности подразумевају стварање једнаких могућности за учешће и равноправан третман жена и мушкараца у области рада, запошљавања и samozapošljavanja, социјалне и здравствене заштите, образовања, васпитања, науке и технолошког развоја, информационо-комуникационих технологија и информационог друштва, одбране и безбедности,

¹³Чл. 5-12. ЗЗД

¹⁴Члан 13. став 1. тачка 5. ЗЗД

¹⁵Чл. 20. ЗЗД

¹⁶„Службени гласник РС“, бр. 52/2021

саобраћаја, енергетике, заштите животне средине, културе, јавног информисања, спорта, у органима управљања и надзора и њиховим телима, политичког деловања и јавних послова, сексуалног и репродуктивног здравља и права, приступа роби и услугама.

Надаље, **утврђена је обавеза усвајања** националне стратегије и акционог плана за родну равноправност, **акционог плана за родну равноправност јединице територијалне аутономије и јединица локалне самоуправе**, обавеза органа јавне власти и послодаваца да у своје планове и програме рада унесу део о родној равноправности, као и обавеза усвајања плана управљања ризицима од повреде принципа родне равноправности.

Законом је прописано да се у јединици локалне самоуправе образују тела за родну равноправност и то:

- 1) Комисија за родну равноправност у скупштини јединице локалне самоуправе, као стално радно тело скупштине, које чине одборници/це, а све акте који се упућују скупштини разматра из родне перспективе;
- 2) Савет за родну равноправност се образује у органима управе јединице локалне самоуправе, а чине га именована или постављена лица, представници установа, органа и организација у областима значајним за родну равноправност и спречавање и сузбијање родно заснованог насиља, прати стање у области родне равноправности, иницира и предлаже мере за унапређење родне равноправности. У раду савета обавезно учествују и лица задужена за родну равноправност у органима управе јединице локалне самоуправе, која тим саветима пружају стручну и административно-техничку потпору у раду.

Ова тела за родну равноправност сарађују међусобно као и са свим другим телима за родну равноправност на нивоу јединице локалне самоуправе, аутономне покрајине и Републике Србије. Актима скупштине јединице локалне самоуправе ближе се уређују избор, надлежности и начин рада тела за родну равноправност¹⁷.

Поред тога, прописано је да су органи јавне власти који имају више од 50 запослених и радно ангажованих лица, дужни да из реда својих запослених одреде лице задужено за родну равноправност у складу са својим актом о унутрашњем уређењу и систематизацији радних места. Лице задужено за родну равноправност:

- 1) прати спровођење политика и мера за остваривање и унапређивање родне равноправности из делокруга органа у којем сузапослени;
- 2) прати стање о полној структури запослених и радно ангажованих лица у органу у коме су одређени и саставља извештаје о утврђеном стању у погледу достигнутог нивоа остваривања родне равноправности у области из делокруга органа;
- 3) доставља извештаје из тачке 2) овог става руководиоцу органа, које орган јавне власти, након доношења, доставља министарству;
- 4) сарађује са министарством и телима за родну равноправност на питањима значајним за остваривање и унапређивање родне равноправности;

¹⁷Члан 63. ЗРР

5) припрема податке, анализе и материјале потребне за рад тела за родну равноправност;
б) обавља и друге послове у складу са актом о одређивању лица задуженог за родну равноправност. Лица задужена за родну равноправност морају бити обучена за обављање наведених послова. Министарство у сарадњи са Националном академијом за јавну управу ближе уређују програм и начин обуке лица задужених за родну равноправност, у складу са законом¹⁸.

Закон прописује опште и посебне мере за остваривање и унапређивање родне равноправности¹⁹, а у посебном поглављу Спречавање и сузбијање родно заснованог насиља²⁰ осим забране насиља на основу пола, полних карактеристика, односно рода и насиља према женама у приватној и јавној сфери, прописане су посебне мере и програми, као и опште и специјализоване услуге подршке. Финансијска средства за организовање и спровођење специјализованих услуга обезбеђују се у буџетима Републике Србије, аутономне покрајине и јединице локалне самоуправе (ЈЛС). Изричито је наведено да услуге сигурног смештаја женама жртвама насиља и њиховој деци, као и бесплатне подршке жртвама сексуалног насиља обезбеђује јединица локалне самоуправе, самостално или у сарадњи са једном или више суседних јединица локалне самоуправе²¹.

Према **Закону о локалној самоуправи**²², локална самоуправа је право грађана да непосредно и преко слободно изабраних представника управљају јавним пословима од непосредног, заједничког и општег интереса за локално становништво, као и право и обавеза органа локалне самоуправе да у складу са законом, планирају, уређују и управљају јавним пословима који су у њиховој надлежности и од интереса за локално становништво²³.

У вршењу своје надлежности, јединица локалне самоуправе доноси прописе самостално, у складу са својим правима и дужностима утврђеним Уставом, законом, другим прописом и статутом²⁴. У надлежности је јединица локалне самоуправе да се стара о остваривању, заштити и унапређењу људских и мањинских права и родној равноправности²⁵.

Законом о планском систему²⁶ уређује се плански систем Републике Србије, односно, управљање системом јавних политика и средњорочно планирање, врсте и садржина планских докумената које у складу са својим надлежностима предлажу, усвајају и спроводе сви учесници у планском систему, међусобна усклађеност планских докумената, поступак утврђивања и спровођења јавних политика и обавеза извештавања о спровођењу планских докумената, као и сходна примена обавезе спровођења анализе ефеката на прописе и на вредновање учинака тих прописа²⁷. Документ јавних политика јесте плански документ којим учесници у планском систему, у складу са својим надлежностима, утврђују или разрађују већ утврђене јавне политике. Врсте докумената јавних политика јесу: 1) стратегија; 2) програм; 3) концепт политике и 4) акциони

¹⁸Члан 64. ЗРР

¹⁹Члан 8-12 ЗРР

²⁰Чл. 51-58 ЗРР

²¹Члан 58 ЗРР

²²„Службени гласник РС“, бр. 129/2007, 83/2014 – др. закон, 101/2016 – др. закон и 47/2018

²³Члан 2. Закона о локалној самоуправи

²⁴Члан 5. Закона о локалној самоуправи

²⁵Члан 20. став 1. тачка 10. Закона о локалној самоуправи

²⁶„Службени гласник РС“, бр. 30/2018

²⁷Члан 1. Закона о планском систему

план²⁸. Акциони план је документ јавне политике највишег нивоа детаљности којим се разрађују стратегија или програм у циљу управљања динамиком спровођења мера јавних политика које доприносе остваривању посебних циљева стратегије, односно програма²⁹. Акциони план садржи следеће обавезне елементе³⁰:

- 1) опште и посебне циљеве преузете из стратегије, односно програма који разрађује;
- 2) мере и активности за постизање општих и посебних циљева стратегије, односно програма, уз навођење пројеката ако се мере и/или активности спроводе кроз пројекте;
- 3) институције партнере одговорне за спровођење мера и активности, као и институцију носиоца која је одговорна за праћење спровођења и извештавање о спровођењу стратегије, односно програма који акциони план разрађује;
- 4) рок за завршетак предвиђених мера и активности;
- 5) потребна средства за спровођење мера, уз навођење извора финансирања за обезбеђена средства;
- 6) показатеље учинака на нивоу мера јавних политика, а по потреби и на нивоу активности;
- 7) информације о прописима које би требало донети односно изменити како би се реализовале мере јавне политике;
- 8) друге елементе прописане подзаконским актом Владе.

Према одредбама **Закона о буџетском систему**³¹ родно одговорно буџетирање представља увођење принципа родне равноправности у буџетски процес што подразумева родну анализу буџета и реструктурирање прихода и расхода са циљем унапређења родне равноправности³². Родна равноправност је један од циљева буџетског система, па је прописано да буџетски систем, између осталог, треба да оствари алокацијску ефикасност која подразумева распоређивање средстава буџета са циљем унапређења родне равноправности³³. Ово се односи на све нивое – републички, покрајински и локални, а обавезује и директне и индиректне буџетске кориснике.

1.3. Институционални механизми за остваривање родне равноправности

У Републици Србији постоје институционални механизми који спроводе и надгледају процес унапређења родне равноправности:

²⁸Члан 10. Закона о планском систему

²⁹Члан 18. Закона о планском систему. Акциони план се ревидира по потреби, у складу са резултатима праћења спровођења и резултатима ех-post анализе ефеката јавне политике, односно, у случају да се утврди потреба, приступа се припреми његових измена и допуна. Ревизијом акционог плана мењају се појединачни елементи садржаја акционог плана, као што су активности, рокови и институције одговорне за спровођење активности.

³⁰Члан 19. Закона о планском систему

³¹43, „Службени гласник РС“, бр. 54/2009, 73/2010, 101/2010, 101/2011, 93/2012, 62/2013, 63/2013 - испр, 108/2013, 142/2014, 68/2015 – др. закон, 103/2015, 99/2016, 113/2017, 95/2018, 31/2019, 72/2019 и 149/2020

³²Члан 2. став 1. тачка 58в Закона о буџетском систему

³³Члан 4. став 1. тачка 4. Закона о буџетском систему

25.10.2023. 2023.10.25

- Одбор за људска и мањинска права и равноправност полова Народне скупштине Републике Србије;
- Одбор за равноправност полова у Скупштини Аутономне Покрајине Војводине;
- Покрајински секретаријат за социјалну политику, демографију и равноправност полова
- Координационо тело за родну равноправност, као и локални механизми за родну равноправност.
- Заштитник грађана (Закон је донет 2005. године; заменица за родну равноправност, права детета и права особа са инвалидитетом је именована 2008. год.);
- Повереник за заштиту равноправности (основан је доношењем Закона о забрани дискриминације 2010. године, повереница је именована 2010. године).
- Покрајински заштитник грађана

Стратегија за родну равноправност за период од 2021. до 2030. године³⁴ са Акционим планом за 2022. и 2023. годину за спровођење Стратегије у оквиру четири посебна циља предвиђа активности чији су носиоци јединице локалне самоуправе.

Посебан циљ 1: Смањен родни јаз у економији, науци и образовању као предуслов и подстицај социо-економског развоја друштва. Овај посебни циљ допринеће смањењу родног јаза у економији кроз повећане шансе и прилике за одрживо запошљавање и samozapošljavanje, јачање предузетничких активности жена и учешћа у иновационој делатности, смањењу платног јаза на тржишту рада, препознавање, вредновање и редистрибуцију неплаћеног рада, повећано учешће жена у циркуларној, зеленој и дигиталној економији, као и укључивањем знања и научних потенцијала и друштвено одговорним односом према очувању и унапређењу животне средине и природних развојних ресурса.

Посебан циљ 2. Обезбеђене једнаке могућности за остваривање и заштиту људских права као претпоставка развоја и безбедног друштва. Остваривањем овог посебног циља биће створене нормативне и друштвене претпоставке за равноправно остваривање и заштиту основних људских права, посебно људске безбедности, родно засноване дискриминације, родно заснованог насиља, насиља према женама и у породици, равноправности жена и мушкараца у политичком животу и одлучивању о јавним пословима као предуслова за развој безбедног друштва у коме ће бити обезбеђена владавина права, равноправност у приступу правди за жене и мушкарце, а посебно за рањиве групе, у складу са међународним стандардима, делотворни инструменти заштите права и ефикасна заштита права, у складу са начелом владавине права и неотуђивим људским правима на којима почива уставни поредак Републике Србије (члан 3. Устава).

Посебан циљ 3. Успостављена приступачна и свеобухватна здравствена заштита и обезбеђена социјална сигурност. Остваривањем овог посебног циља обезбеђује се здравствена заштита и социјална сигурност за све жене и мушкарце у складу са принципом социјалне

³⁴“Службенигласник РС“ бр. 103/2021

правде као једним од темељних принципа на којима почива Устав, кроз реализацију мера и активности које омогућавају приступачну и свеобухватну здравствену заштиту свим женама и мушкарцима као претпоставку за унапређење здравља, смањење неједнакости жена и мушкараца, њиховој социјалној сигурности и прерасподели неплаћених послова старања.

Посебни циљ 4. Успостављен целовит и функционалан систем за креирање и спровођење родно одговорних јавних политика и буџета. Остваривањем овог посебног циља биће створене нормативне и друштвене претпоставке за институционализацију и успостављање целовитог и функционалног система за креирање и спровођење родно одговорних јавних политика и буџета, који обезбеђује координацију програма, активности и деловања свих актера који суделују у реализацији ове стратегије, а посебно механизма РР, што је изузетно значајно за остваривање родне равноправности имајући у виду мултисекторску природу ове области. Поред тога, овај посебни циљ укључује и родно одговорну статистику, родно одговорно планирање и родно одговорно буџетирање као алате који су неопходни за креирање и спровођење родно одговорних јавних политика и буџета.

2. Процес израде Локалног акционог плана општине Бечеј

Израда Акционог плана општине Бечеј за родну равноправност је опредељење општине да се посвећено бави питањима родне равноправности, за коју је добила подршку Завода за равноправност полова АП Војводине у виду доделе бесповратних средстава у висини од 350.000,00 динара са циљем да општина у партиципативном и демократском процесу уз консултантску подршку донесе нови Акциони план за унапређење положаја жена и родне равноправности за период 2023.-2025. године

Радна група за израду ЛАПа формирана је решењем Председника општине Бечеј бр. III 20-3/2022 од 21.12.2022. године, а чине је представници/це институција, механизма за родну равноправност, општинског већа, руководиоца општинске управе, секретара месних заједница, канцеларије за младе и канцеларије за Роме, као и локалних ОЦД.

Процес израде ЛАПа кординирала је Јелена Бранков Черевички, особа задужена за родну равноправност у општинској управи, уз подршку Сање Биро председнице Радне групе, Тот Ференца лица задуженог за послове демографије, популационе политике и социјална питања и начелника Општинске управе Бечеј, Зорана Ковача. Стручну подршку за израду ЛАПа Радној групи је пружала консултанткиња Биљана Малетин, ангажована у оквиру пројекта подршке Завода за равноправност полова.

Радна група за израду ЛАПа састајала се пет пута, а састанцима су у ширем саставу присуствовали су и запослене/ни у општинској управи, представници свих основних и средњих школа, ОЦДа и других институција.

25.10.2023. 2023.10.25

На првом састанку, који је одржан у 27. децембра 2022. године договорено је како ће тећи процес планирања и који су нам подаци потребни. Затим су до краја априла 2023. године уследила још три састанка на коме су презентовани и анализирани подаци који су стизали из различитих институција, дискутовано је о проблемима, договорано спровођење анкете која је овог пута укључивала и мушку популацију, рад у фокус групи у сеоским месним заједницама са вишеструко маргинализованим женама, договорано како да укључимо жене општине Бечеј у процес планирања локалног акционог плана и о одржавању трибина на ту тему у свих 5 насеља ван центра Бечеја. Пети, последњи састанак Радне групе одржан је у 06. јула 2023. године на коме је прихваћен текст предлога Акционог плана који ће бити прослеђен Општинском већу на даљу надлежност и поступање.

Водич за фокус групе и упитик за анкету сачинила је консултанткиња, фокус групе су у насељеним местима водиле Ана Аћимов, новинарка и представница партнерске ОЦД Бечејско удружење младих и Јелена Бранков-Черевцики, координаторка пројекта, а анкету је са својим тимом Ђака спровела, Александра Бакарач, професорка у Економско-трговинској школи и председница такође партнерске ОЦД Образовни импулс. Анкету је укупно попунило 270 мушкараца и жена на територији целе општине Бечеј, 173 анкете на српском језику и 97 анкета на мађарском језику.

Анкета је спроведена током марта и априла. У анкети су учествовали жене и мушкарци са територије целе општине Бечеј и то према свим осталим карактеристикама (узраст, образовање, запосленост, родитељство, место становања и сл.). Анкета се не може у потпуности сматрати репрезентативном имајући у виду да је била отворена за све заинтересоване грађане и грађанке (није било репрезентативног узорка), те више служи као водич, тј. слика ставова жена и мушкараца о положају и начину живота у својој општини. У сваком случају, кроз спровођење ове анкете успели смо да чујемо гласове заинтересованих грађана и грађанки у општини Бечеј и узели смо их у обзир приликом креирања циљева и активности акционог плана.

Након фокус група и анкете, на четвртном састанку Радне групе одржаном 28. априла 2023. године поново су дискутовани добијени подаци и договорене стратешке области ЛАП-а: безбедност, положај сеских жена, услуге за жене, спорт и унапређење капацитета општине да се бави темом родне равноправности.

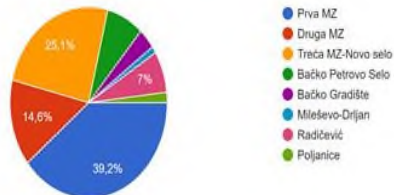
У оквиру пројекта направљена је прва верзија Акционог плана који је представљен јавности и којим је отпочео процес јавних дискусија о документу.

Подаци о томе ко су грађани/ке који/е су попунили/е анкету:

25.10.2023. 2023.10.25

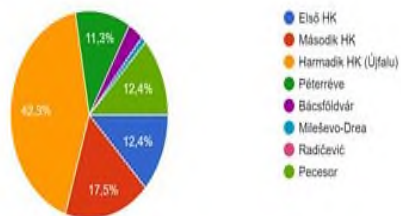
Mesna zajednica

171 одговор



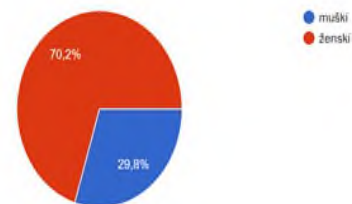
Helyi Közösség

97 одговора



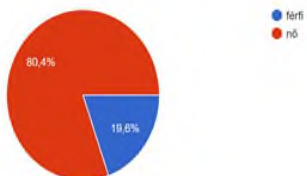
Pol

171 одговор

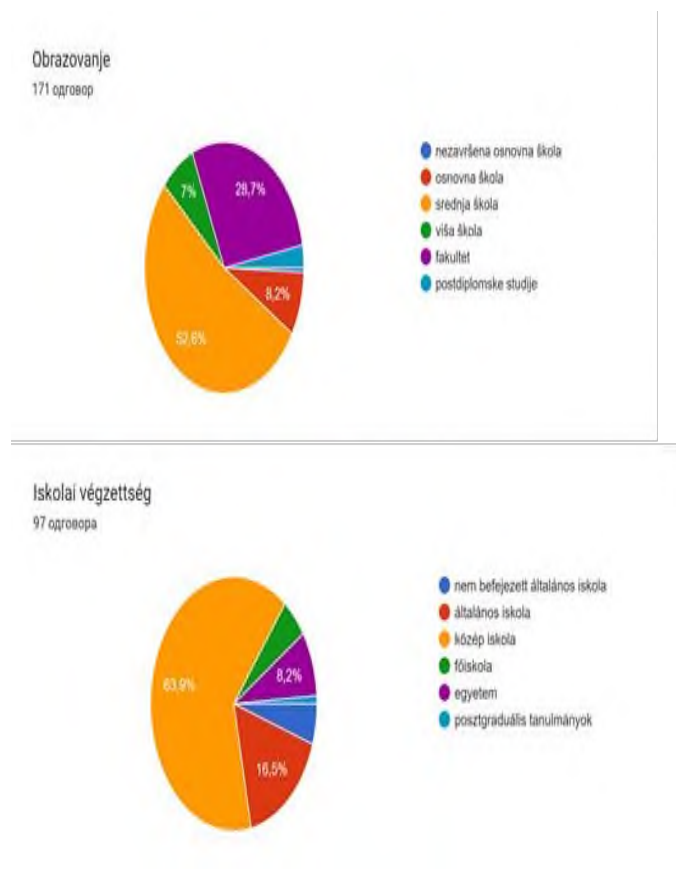


Nem

97 одговора



25.10.2023. 2023.10.25



Анкету су попунили суграђани/ке свих узраста.

2.1. Резултати претходно спроведеног Локалног Акционог плана за родну равноправност

Општина Бечеј реализовала је Акциони план за унапређење положаја жена и родне равноправности у периоду од 2018 до 2022 године.

Овај Локални Акциони план имао је пет стратешких циљева, док је су оквиру појединих циљева мерама биле покривене више области:

1. Унапређење безбедности грађана и грађанки општине Бечеј са родног аспекта;
2. Унапређење положаја сеоских жена;
3. Унапређење услуга на територији општине Бечеј, како би у већој мери одговарале потребама грађана и грађанки;
4. Повећане шансе девојчица и жена да се баве спортом;
5. Унапређени капацитети локалне самоуправе да уводи родну перспективу у своје политике и програме.

1. Унапређење безбедности грађана и грађанки општине Бечеј са родног аспекта

Овај стратешки циљ имао је неколико подциљева, а у оквиру сваког направљен је значајан искорак:

- Побољшана инфраструктура која утиче на субјективни осећај безбедности грађана и грађанки
- Унапређена координација институција и служби које се баве питањима безбедности
- Смањење насиља према женама на територији општине Бечеј кроз континуирану сарадњу и подршку институцијама које се баве овим питањима

У периоду важења Акционог плана општина Бечеј **реализовала бројне пројекте у саобраћајној и урбанистичкој инфраструктури чиме је побољшана безбедност у саобраћају** и повећано лично задовољство људи животом у срединама у којима живе.

Извршено је више реконструкција улица и пешачких стаза у укупној дужини од 11.410 метара, са више од 5.000 светиљки уличне ЛЕД расвете и новоизграђених 79 паркиг места, реконструисано је 12 аутобуских стајалишта, постављена су два семафора, решен велики саобраћајни проблем за пешаке изградњом кружног тога на тргу Чилаг, уклоњена дивља депонија у Милешеву, очишћени бројни канали и атарски путеви и реконструисани постојећи спортски терени и изграђена теретана на отвореном у Горанском парку.

Центар за социјални рад Бечеј има формиран интерни тим за заштиту жртава од насиља у породици и организовано је 24 – часовно дежурство за хитне интервенције. Према Закону о спречавању насиља у породици од јуна 2018. године формирана је Група за координацију и сарадњу општине Бечеј коју чине представници полиције, Основног јавног тужилаштва и Центра за социјални рад Бечеј. Према досадашњем искуству у раду, доминантна врста насиља која се пријављује су психичко и физичко насиље, док је у случајевима где су деца жртве насиља доминантно и занемаривање и немарно поступање.

Стручни тим Центра који се бави случајевима породичног насиља и заштитом жртава од насиља сматра да је применом Закона о спречавању насиља у породици појачана интерсекторска сарадња и тиме се смањила одговорност радника центара, а такође је утицано и на информисаност грађана како би препознали облике насиља, тако и развијања поверења у институционалну заштиту. Од почетка примене Закона о спречавању насиља у породици Центар редовно учествује у састанцима тима, заједно са ОЈТ и ПС Бечеј, који се организују сваке две недеље. Сарадња ових институција се одвија на дневном нивоу, а повећан је степен сарадње и са другим релевантним институцијама, посебно са Домом здравља Бечеј, Основним судом у Бечеју, васпитно – образовним установама и слично. Регистровани проблеми односе се на рецидиве насиља због честих повратака жртава насилнику, а због економске независности и нерегулисаних односа у вршењу родитељског права над децом, затим злоупотребе алкохола као најчешћег разлога насилничког понашања (око 80 одсто), као и непостојања Прихватне станице за ургентни смештај жртава насиља. Са свим жртвама насиља Центар за социјални рад Бечеј наводи да интензивно ради у смислу оснаживања, како финансијског, кроз материјална давања и оспособљавања за потрагом за посао, тако и кроз упућивање на саветовалиште и рад са стручњацима и другим релевантним институцијама које могу пружити подршку.

2. Унапређење положаја сеоских жена;

Подциљеви у оквиру овог стратешког циља односили су се на:

- Подршка и афимација удружења сеоских жена.
- Повећана политичка партиципација жена са села
- Развијање и побољшање услуга намењених сеоским женама
- Развијање програма економског оснаживања сеоских жена кроз подршку њиховим удружењима

Општина Бечеј континуирано од 2011. године омогућава удружењима жена са села учешће на сајму Стваралаштва сеоских жена у организацији Завода за равноправност полова АП Војводине. На сајму учествују удружења жена из свих села општине Бечеј. Подршка општине Бечеј огледа се у помоћи око самог организовања жена и обезбеђивању бесплатног аутобуског превоза.

Захваљујући активностима које за циљ имају повећање учешћа грађана општине Бечеј у процесима доношења одлука на локалном нивоу последњих неколико година посебно се ради на оснаживању жена са села да се у већој мери укључе у те процесе. Посебан фокус је на повећању **учешћа жена из сеоских средина у креирању приоритета у буџету општине Бечеј** и за заговарачке акције кроз сеоске месне заједнице.

У протеклој години (2022) започете су **„пилот“ услуге у сеоским срединама општине Бечеј** намењене осетљивим групама жена. У питању су бесплатно психолошко саветовање и радионице које је у оквиру пројекта Бечејског удружења младих организовано у свих пет сеоских насељених места. Услуга је пружана на два језика – српском и мађарском. У оквиру истог пројекта, стручњакиње Центра за социјални рад Бечеј реализовале су 30 радионица и информативних сесија са сеоским женама како би их информисале о услугама социјалне заштите и другој подршци из надлежности Центра за социјални рад. Овај вид „измештених“ услуга наишао је на позитивне коментаре код сеоских жена и исходе, највише у смислу повећања обраћања становника села Центру, у циљу остваривања права.

Захваљујући успешној сарадњи органа на територији општине Бечеј и удружења грађана у протеклим годинама реализоване су бројне активности у циљу економског оснаживања сеоских жена. Међу њима су и бесплатне едукације и повезивање са привредницима и послодавцима. Успостављена је успешна сарадња са Удружењем предузетница Војводине и организовано је неколико састанака са циљем информисања предузетница и мотивисања жена за аплицирање код различитих фондова, са акцентом на Привредну комору Србије.

Пројекти **„Кључни кораци ка родној равноправности“ (2019)** и **„Иновативне услуге за побољшање квалитета живота жена у општини Бечеј“ (2020)** су посебан акценат ставили на унапређење положаја сеоских жена и унапређење живота жена на селу са задатком да унапређењем вештина жена кроз серију радионица и едукативних програма - рад на рачунару, учење српског и мађарског језика као језика средине, курс шивења и кројења и обуку из књиговодства - утиче на повећане шансе за запошљавање жена и посебно сеоских жена, као посебно осетљиве групе. Поред овог, пројекат је имао за циљ и пилотирање нових начина

креирања и унапређења услуга које пружају кључне институције и организације, како би услуге биле више у складу са стварним потребама жена које живе на селу, као и унапређење сарадње поменутих институција и организација да би услуге биле ефикасније, односно циљ је био побољшање приступа услугама из надлежности локалне самоуправе: социјалним, здравственим и из области културе.

3. Унапређење услуга на територији општине Бечеј, како би у већој мери одговарале потребама грађана и грађанки;

У оквиру овог циља предвиђено је да се рад на:

- Повећаном приступу здравственим услугама
- Већој видљивости капацитета Центра за социјални рад
- Већој сарадњи са ПУ
- Сарадњи са образовним установама
- Сарадњи са установама културе
- Сарадњи са организацијама цивилног друштва

Активности из пројеката „Кључни кораци ка родној равноправности“ и „Иновативне услуге за побољшање квалитета живота жена у општини Бечеј“ је спроводила локална самоуправа уз партнерске организације цивилног друштва и привредни сектор и уз активно учешће свих осам месних заједница. Реализовано је 5 различитих видова обуке за жене са села и из Бечеја, а све у циљу оспособљавања за нова знања и вештине, оснаживања жена, постизања већег степена равноправности и смањења дискриминације. Циљна група пројеката, односно директне кориснице, биле су жене свих националности и различите животне доби, незапослене и сиромашне жене и жене жртве породичног насиља, док су индиректни корисници/це били сви грађани и грађанке.

Унапређења квалитета услуга институција локалне самоуправе је постигнуто тако што је уведена пракса одржавања непосредног контакта са грађанима и грађанкама и надлежним институцијама из области социјалне и здравствене заштите и из области културе. Кроз ове пројекте се ојачала сарадња, као и капацитети самих месних заједница. Успостављен је нови начин креирања и унапређења услуга које пружају кључне институције и организације из надлежности локалне самоуправе. Унапређења је координација и сарадња месних заједница и ових установа са стварним потребама жена у заједници.

4. Повећање шансе девојчица и жена да се баве спортом

Ова област подразумевала је да буде унапређен рекреативно спорт за жене и девојке, да се унапреди врхунски спорт за жене и девојчице и да се у фокус стави школски спорт за девојчице, а да спортски савез више води рачуна о родној равноправности тј. уведе родну перспективу у свој рад.

Савез спортова општине Бечеј броји укупно 45 спортских активних клубова и организација. Клубова са искључиво мушким члановима има 19, женских клубова има 4, а мешовитих 22. При

Спортском савезу ради и 7 клубова за рекреацију са мешовитим чланством у форми теретане и фитнес центара, само један клуб који се бави одржавањем рекреације је искључиво намењен женама, а још 2 клуба су школице спорта за децу до 12 година старости и оба пола.

У свом годишњем програму, Спортски савез има и програм обуке за жене непливаче и одржава се два пута током године у трајању од 2 месеца. У просеку, годишње ову обуку проше по 45 жена.

Савез организује школска такмичења за ученике/це основних и средњих школа у 9 спортских дисциплина: атлетика, кошарка, одбојка, рукомет, фудбал, стони тенис, карате, џудо и шах у којима је укупно учествовало, током протекле школске године, 594 ученика – младића 335 (из основне школе 175 и 160 из средње школе), девојака 285 (из основне школе 160 и 125 из средње школе).

Савез спортова организује и трку улицама града „8. Октобар“ поводом дана ослобођења за ученике/це основних и средњих школа, на последњој одржаној трци учествовало је око 620 ученика/ца, 350 дечака и 250 девојчица, као и Светосавски турнир за средњошколце у малом фудбалу на коме је учествовало укупно 147 ученика/ца од којих 88 младића и 59 девојака.

Избор спортисте за 2022. годину је обухватио 5 категорија спортиста такмичара, узраста од 9 година па до старијих од 18 година у обе категорије – 37 мушких и 24 женских, укупно 61 такмичар/ка, док су награде равноправно додељене, по 15 и у мушкој и у женској конкуренцији. Награде су додељене и тренерима – 4 и тренерима – 2, спортским радницима по једна и за мушкарца и за жену, награђене су и 3 мушке екипе и 2 женске, а у категорији посебних признања за допринос развоју спорта у Бечеју награђено је 8 мушкараца и само једна жена.

5. Унапређени капацитети локалне самоуправе да уводи родну перспектив у своје политике и програме

У оквиру овог циља било је предвиђено да се повећавају капацитети запослених за увођење родне перспективе у свој рад, да се општина промовише као општина која уводи родну перспективу у свој рад, да се ојачају механизми за родну равноправност у општини, да општина више учествује у регионалним активностима за промоцију родне равноправности као и да сарађује са локалним ОЦД на овој теми и у заједници промовише Европску повељу о родној равноправности.

У општини Бечеј је конституисан механизам за родну равноправност у пуном капацитету, како то захтевају одредбе 63. и 64. Закона о родној равноправности³⁵. Комисија за родну равноправност, радно тело предвиђено чл. 63. Став 1. тачка 1. Закона о родној равноправности формирана је 30.11.2021. године³⁶, Савет за родну равноправност, радно тело предвиђено чл. 63. став 1. тачка 2. Закона о родној равноправности образован је 16.11.2021. године³⁷ и лице задужено за родну равноправност које, према Правилнику о систематизацији радних места у органима и службама општине Бечеј, постоји од 2012. године. Послови из области родне

³⁵„Сл. гласник РС“ бр. 52/2021

³⁶Сл. Лист општине Бечеј бр. 17/2021 – страна 78

³⁷Сл. Лист општине Бечеј бр. 16/2021- страна 6

равноправности и политике једнаких могућности придодати су уз радно место шефа одсека за људске ресурсе и заједничке послове како то и захтева члан 64. Закона о родној равноправности.

У прошлом сазиву Скупштине општине 2018-2020 активно је радила Женска одборничка мрежа. Три лица у Општинској управи Бечеј имају валидне сертификате, издате од стране Националне академије за јавну управу, о завршеној обуци за обављање послова из области родне равноправности на локалном нивоу, чланови смо мреже за родну равноправност при Сталној конференцији градова и општина са којом Општина Бечеј има дугогодишњу и изузетно успешну сарадњу из које је проистекла и менторска подршка за израду Акционог плана 2018-2022 и овог за наредни двогодишњи период.

Лице задужено за родну равноправност у општини Бечеј је током последњих десетак година учествовала у међународном програму обукеса темом Локална демократија и друштвена одрживост кроз родну перспективу (LocalDemocracyandSocialSustainabilitywithaGenderPerspective 2014-2015). Организатор обуке био је Шведски међународни центар за локалну демократију (SwedishInternationalCentreforLocalDemocracy - ICLD), 2019. године је а по позиву Конгреса локалних и регионалних власти Савета Европе (КЛРВЕ) у сарадњи са Асоцијацијом украјинских градова ради промоције родне равноправности кроз отворену локалну управу и уз присуство педесетак украјинскихизабранихпредставника и јавнихзваничника локалне власти, као и представника Парламента и Владе Украјине, у Кијеву учествовала на округлом столу презентујући искуство Републике Србије и општине Бечеј у процесу усвајања политике родне равноправности.

Општина Бечеј, преко Канцеларије за младе, је у више наврата тему родне равноправности и указивање на родне стереотипе радила на подизању свести и информисаности младих.

Такође су и локалне ОЦД у извештајном периоду самостално или у сарадњи са локалном самоуправом спроводиле пројекте који су имали за циљ промовисање вредности родне равноправности у најширем смислу.

3. Општини Бечеј, опис стања

Општина Бечеј налази се у срцу војвођанске равнице, на десној обали реке Тисе, са укупном површином од 487 км² и 30.681 становником/становницом по попису из 2022. године. Према националном саставу, општина Бечеј се сврстава у вишенационалне средине (у општини живе припадници свих националних мањина обухваћених пописом, а већину чине Срби и Мађари. Општину чине: Бечеј (као седиште општине) и насељена места Бачко Петрово Село, Бачко Градиште, Радичевић, Милешево/Дрљан и Пољанице.

Климатски, територија општине налази се у средњем делу северног умереног појаса – умерено континентални климатски тип. Надморска висина се креће око 82 мнв.

Земљиште на територији Општине Бечеј спада у ред најквалитетнијих. Чак 86% територије општине чини обрадиво земљиште. Природни потенцијали (клима, квалитет земљишта, водотокови) погодују развоју пољопривреде, те је на простору општине веома развијена интензивна земљорадња.

Општина је повезана путном саобраћајном мрежом са свим околним општинама, а преко њих и великим центрима: Новим Садом, Суботицом и Београдом.

3.1. Демографска структура

Према попису становништва из 2022. године, у општини живи 30.681 становник, од којих жене 15.655 и 15.026 мушкараца. Више становника/ца живи у граду (19 492), него у насељеним местима (11.189). Од укупног броја становника/ница градског дела општине жена има 10.010 а мушкараца 9.482.

У Бачком Петровом Селу са 5.393 становника/ца жена има 2.747 а мушкараца 2.646. У Бачком Градишту од 4.335 становника/ца жена има 2.172 и мушкараца 2.163. У Радичевићу са 856 становника број жена је 425 док мушкараца има 431, У Милешеву са 605 становника жена има 301 а мушкараца 304 и у Пољаницама живи са око стотинак становника/ца без прецизног податка.

Табела 2. Становништво према националној припадности и полу, по општинама и градовима (наставак)

Регион Област Град – општина	Пол	Укупно Total	Срби Serbs	Албанци Albanians	Бошњаци Bosniaks	Бугари Bulgarians	Буњевци Bunjevci	Власи Vlachs	Горанци Goranci	Југословени Yugoslavs	Мађари Hungarians	Македонци Macedonians	Муслимани Muslims	Немци Germans
Бечеј	С	30681	12996	68	13	4	7	1	9	240	12482	36	47	15
	М	15026	6479	37	8	1	2	-	7	134	5910	20	22	9
	Ж	15655	6517	31	5	3	5	1	2	106	6572	16	25	6
Градска	С	19492	9098	51	12	3	6	1	9	194	7081	27	34	11
	М	9482	4487	25	8	1	2	-	7	109	3292	13	17	8
	Ж	10010	4611	26	4	2	4	1	2	85	3789	14	17	3
Остала	С	11189	3898	17	1	1	1	-	-	46	5401	9	13	4
	М	5544	1992	12	-	-	-	-	-	25	2618	7	5	1
	Ж	5645	1906	5	1	1	1	-	-	21	2783	2	8	3

Општина Бечеј има негативну стопу природног приштаја -12 , просечна старост становништва је 43 године. Сваки пети становник општине Бечеј има више од 65 година, млађи од 18 година чине тек 18 % становништва, тако да је пројектован број становника за 2041 је око 30.000. у 2020 и 2021 забележен је благи пораст рађања, али и повећана смртност, тако да је негативни природни приштај и даље кључни проблем као и у другим општинама и градовима Војводине. Тренутно је најбројнија генерација од 65 до 70 година и већину у тој генерацији и свим генерацијама 65+ чине жене.

Стопа смртности је значајно виша за мушкарце, а посебно забрињава пораст самоубиства.

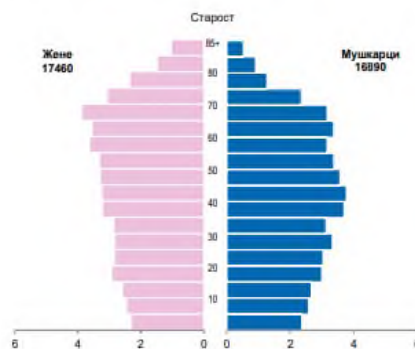


СТАНОВНИШТВО

Основни подаци

Површина (км ²) ¹	486	(2021)
Број насеља ²	5	(2021)
Становништво — процена средином године ³	34350	(2021)
Густина насељености (број становника/км ²) ³	71	(2021)
Стопа живорођених ³	10	(2021)
Стопа умрлих ³	22	(2021)
Стопа природног прираштаја ³	-12	(2021)
Очекивано трајање живота живорођених (просек година) ³	72	(2021)
Просечна старост (у годинама) ³	43	(2021)
Индекс старења (60+ год. / 0–19 год.) ³	129	(2021)
Просечан број чланова домаћинства ⁴	2,63	(2011)
Пројектован број становника (средња варијанта - нулти миграциони салдо) ³	30772	(2041)
Пројектован број становника (средња варијанта са миграцијама) ³	30853	(2041)

Извор:

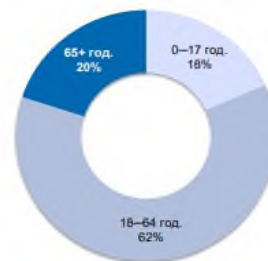
¹ Републички геодетски завод² Територијални регистар, РЗС³ Витална статистика, РЗС⁴ Попис становништва, домаћинства и станова, РЗС**Становништво по петогодишњима и полу, 2021. (%)**

Извор: Витална статистика, РЗС

Становништво према старосним групама и полу, 2020–2021.

	2020		2021	
	Ж	М	Ж	М
Деца старости до 6 година (предшколски узраст)	1116	1175	1138	1161
Деца старости 7–14 година (узраст основне школе)	1428	1467	1383	1449
Деца старости 15–18 година (узраст средње школе)	793	830	795	806
Деца старости 0–17 година	3130	3251	3113	3217
Број младих (15–29 година)	2941	3240	2945	3210
Радни контингент становништва (15–64 година)	11006	11627	10881	11468
Укупан број становника	17603	17072	17460	16890

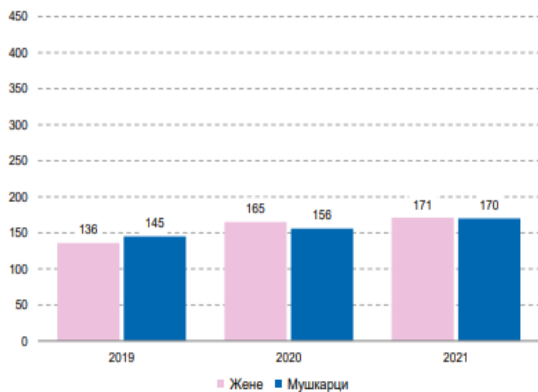
Извор: Витална статистика, РЗС

Становништво према старосним групама, 2021.

Извор: Витална статистика, РЗС

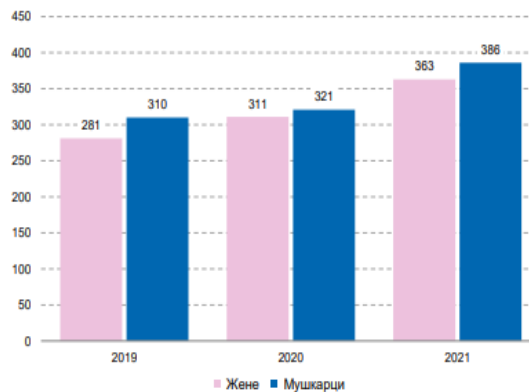
25.10.2023. 2023.10.25

Живорођени према полу, 2019–2021.

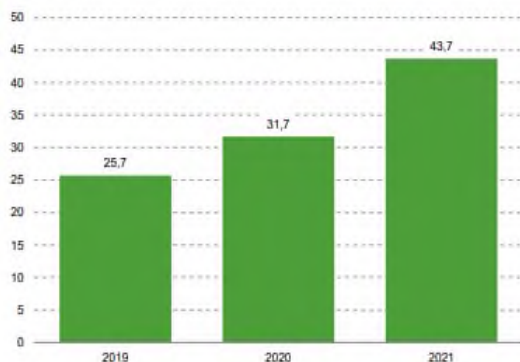



Извор: Витална статистика, РЗС

Умрли према полу, 2019–2021.



Извор: Витална статистика, РЗС

Стопа смртности услед самоубиства, 2019–2021.
(на 100,000 становника)
 Цилјеви одрживог развоја - индикатор 3.4.2
Извор: Витална статистика, РЗС

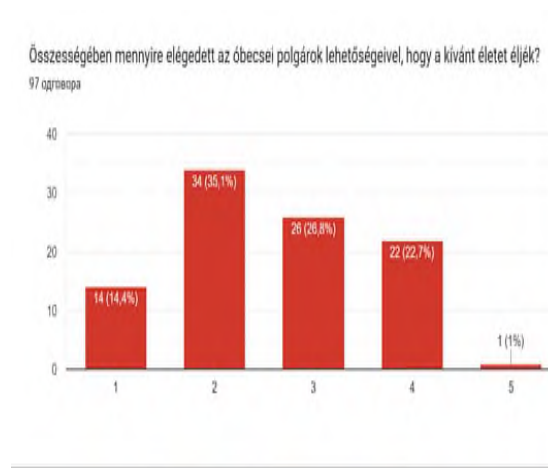
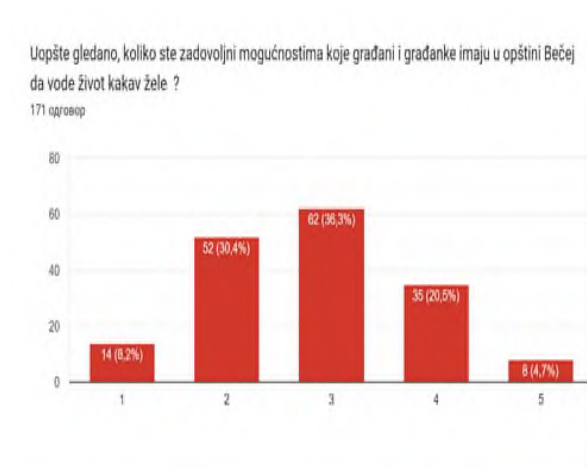
Позитиван тренд који је забележен у општини у претходних неколико година је пораст досељавања становника, који је последица и програма додељивања кућа у коме општина активно учествује. Такође је 2021. године било више закључених бракова након ковид кризе, али је то и даље мали број услед мањег броја млађег становништва у општини.

25.10.2023. 2023.10.25



Приликом израде локалног акционог плана, ставови грађана и грађанки испитивани су кроз попуњавање анкете и фокус групе са сеоским женама.

Резултати анкете показали су да грађани/ке општине Бечеј нису јако незадовољни животом у Бечеју, али ни задовољни (већина је стање у општини оценила оценом 3) , што значи да постоји озбиљан простор за унапређење. Такође грађани/ке који су попуњавали анкету на мађарском језику су значајно незадовољнији од оних који су је попуњавали на српском језику.

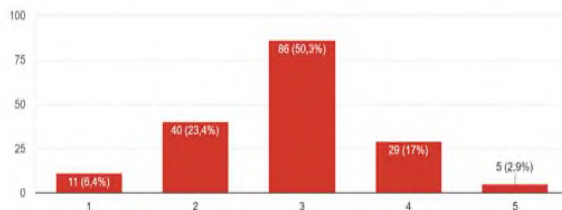


Грађанке које су анкету попуњавале на мађарском језику, виде положај жена у општини боље него оне које су попуњавале на српском језику.

25.10.2023. 2023.10.25

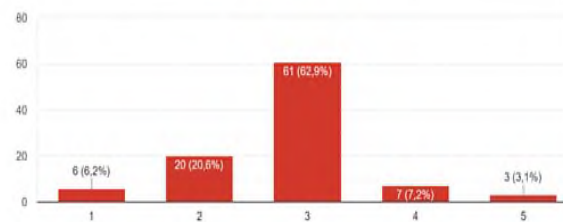
Da li po Vašem mišljenju, žene u Opštini Bečeј imaju iste mogućnosti u odnosu na žene u drugim opštinama u okruženju da vode život kakav žele ?

171 одговор



Véleménye szerint az óbecsei községben élő nőknek ugyanolyan lehetőségeik vannak, mint a környező településeken élő nőknek, hogy úgy éjjenek, ahogyan szeretnének?

97 одговор



3.2. Запошљавање и економија

Општина Бечеј спада у другу категорију развоја, а својом *Ревидирином стратегијом одрживог развоја* определила се да буде општина која ради на повећању конкурентности и иновативности своје привреде и то кроз подршку руралном развоју и унапређењу пољопривреде, стварању повољног пословног амбијента и економији заснованој на знању, развој туризма и кроз отварање нових радних места.

Према подацима Републичког завода за статистику 2021. године у општини је било запослено 28% становништва од укупног броја становника општине. То је свакако ниска званична запосленост, мада се мора узети у обзир и старост становништва на територији општине.

Просечна зарада била је 56.088 динара, што је значајно испод просечне зараде у Републици Србији.

Запосленост и зараде

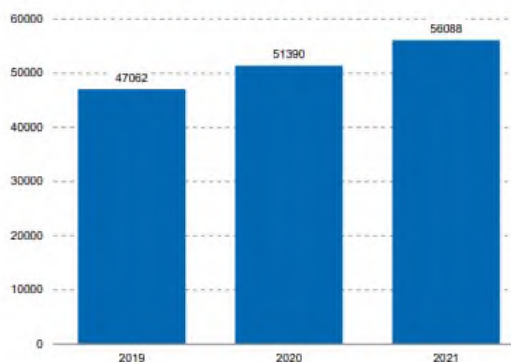
Регистровани запослени* ¹		
према општини рада	8619	(2021)
према општини пребивалишта	9725	(2021)
Регистровани запослени* према општини пребивалишта у односу на број становника (%) ¹		
	28	(2021)
Просечне зараде без пореза и доприноса (РСД) ¹		
	56088	(2021)
Регистровани незапослени** ²		
Регистровани незапослени на 1 000 становника ²	51	(2021)

* Од 2015. укључени су и регистровани индивидуални пољопривредници
** стање на дан 31.12.

Извор:

¹ Статистика запослености и зарада, РСЗ
² Национална служба за запошљавање

Просечне зараде без пореза и доприноса*, 2019–2021. (РСД)



* Од 2018. просечне зараде не односе се на општину рада, него на општину пребивалишта запослених

Извор: Статистика запослености и зарада, РСЗ

25.10.2023. 2023.10.25

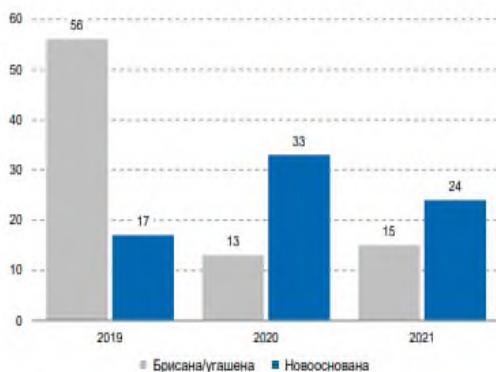
Na osnovu Saopštenja ZR10 Republičkog zavoda za statistiku (br. 47 od 25.02.2022), prosečne neto zarade po zaposlenom u Republici Srbiji u decembru 2021. godine su iznosile:

	Zarade (neto) - decembar 2021.
Republika Srbija - ukupno*	74.629
Zarade zaposlenih u radnom odnosu	75.014
Zarade zaposlenih van radnog odnosa	44.593
Zarade zaposlenih u pravnim licima	79.759
Zarade preduzetnika i zaposlenih kod njih	38.151
Javni sektor	74.526
Van javnog sektora	74.673

*"Sl. glasnik RS", br. 27/22 od 25.02.2022. godine.

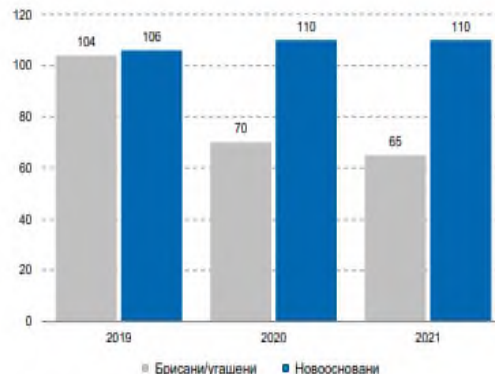
Претходна стратешка документа Општине³⁸ наводе да мала и средња предузећа и предузетништво представљају највитаљнији и економски најефикаснији део привреде који има све значајнију улогу у спровођењу структурних реформи, посебно у функцији отварања нових радних места, те да је ово област на чијем развоју општина треба да инсистира. У општини је у претходном периоду дошло до пререгистровања, али и оснивања нових приврених друштава и предузетничких радњи. Према подацима за 2021. годину у општини има 338 привредних друштава и 967 предузетничких радњи.

Брисана/угашена и новооснована привредна друштва, 2019–2021.



Извор: Агенција за привредне регистре

Брисани/угашени и новоосновани предузетници, 2019–2021.



Извор: Агенција за привредне регистре

Анализа података Националне службе запошљавања за 2022. годину показује да се смањује број дугорочно незапослених, те да међу незапосленима доминирају они траже посао мање од 3

³⁸Ревидирана стратегија одрживог развоја општине Бечеј и Локални акциони план запошљавања 2fg019

25.10.2023. 2023.10.25

месеца, односно мање од годину дана. Оно што је и даље евидентно је да међу незапосленима има више жена, посебно у групама које траже посао краће од 3 месеца, и од 1 до 2 године, као и у групама дугорочно незапослених (више од 5 година).

31. децембар 2022. године, Подаци Националне службе за запошљавање, Бечеј		Незапослена лица	
		Укупно	Жене
Дужина тражења Посла	До 3 месеца	321	173
	3 до 6 месеци	172	87
	6 до 9 месеци	101	53
	9 до 12 месеци	81	44
	1 до 2 године	314	169
	2 до 3 године	121	69
	3 до 5 година	154	81
	5 до 8 година	137	89
	8 до 10 година	44	27
	Преко 10 година	161	99
	Укупно	1606	891

Када се подаци о незапослених погледају по годинама оних који траже посао, приметно је да међу незапосленим има највише жена узраста старијих од 30 година, односно у узрасту када се жене старају о деци и другим члановима домаћинства.

Незапослена лица, према годинама³⁹, децембар 2022

Године	Укупно лица	Жене	Просечна старост	Просечна старост жена
15-19 година	78	37	18.46	18.49

³⁹Подаци Националне службе запошљавања, Бечеј

25.10.2023. 2023.10.25

20 - 24 године	124	67	22.00	22.31
25 - 29 година	161	95	27.05	27.00
30 – 34 године	193	133	31.87	31.85
35 - 39 година	230	142	36.85	36.88
40 - 44 године	211	127	41.91.	41.94
45 - 49 година	202	121	46.83	46.61
50 - 54 године	240	124	51.87	51.93
55 - 59 година	265	136	56.99	56.79
60 - 64 године	220	75	61.75	61.21
65 и више го				
УКУПНО	1,924	1,057	42.92	41.57

Национална служба у претходне три године имала је програме подршке запошљавању који су се односили на мере активног тражења посла и то кроз обуку за тражење посла, мотивациону активациону обуку за лица без квалификација и са мало квалификација, тренинг самоефикасности, радионице за превладавање стреса услед губитка посла и путем сајма запошљавања.

Такође су финасирани и програми „Моја прва шанса“, обуке за познате послодавце, обуке за приправнике и волонтере и обуке за самостални рад.

Финансиран и (мали број) субвенција за запошљавање и субвенција за послодавце. Није било програма јавних радова.

Број лица укључених у Мере АПЗ по годинама БЕЧЕЈ ⁴⁰			01.01.- 31.12.2020. године		01.01.- 31.12.2021. године		01.01.- 31.12.2022. године	
			Укупно	Жене	Укупно	Жене	Укупно	Жене
1.3 - МЕРЕ АКТИВНОГ ТРАЖЕЊА ПОСЛА	1.3.1 - Клуб за тражење посла	1.3.1 - Клуб за тражење посла+В3:С19С3:С18С3С 3:113	0	0	0	0	0	
	1.3.2 - Обука за активно тражење	1.3.2 - Обука за активно тражење посла - АТП1	194	107	166	84	236	132

⁴⁰Подаци Националне службе запошљавања, Бечеј

25.10.2023. 2023.10.25

	посла - АТП1							
	1.3.3 - Тренинг самоефикасности	1.3.3 - Тренинг самоефикасности	26	15	35	22	14	12
	1.3.4 - Мотивационо - активациона обука за Роме	1.3.4 - Мотивационо - активациона обука за Роме	0	0	0	0	0	0
	1.3.5 - Мотивационо-активациона обука за лица без квалификација и нискоквалификована	1.3.5 - Мотивационо-активациона обука за лица без квалификација и нискоквалификована	90	52	56	21	110	44
	1.3.6 - Радионица за превладавање стреса услед губитка посла	1.3.6 - Радионица за превладавање стреса услед губитка посла	11	5	6	3	0	0
	1.3.9 - Остале обуке у организацији Посредовања	1.3.9 - Остале обуке у организацији Посредовања	0	0	0	0	0	0
1.4 - САЈАМ ЗАПОШЉАВАЊА	1.4 - САЈАМ ЗАПОШЉАВАЊА	1.4 - САЈАМ ЗАПОШЉАВАЊА	473	253	7	7	600	355
2 - ПРОГРАМИ ДОДАТНОГ ОБРАЗОВАЊА И ОБУКЕ	2.2 - ОБУКЕ	2.2.1.2 - Пројекат "Друга шанса" - ФООО	16	11	22	17	22	14
		2.2.2.1 - Обука за тржиште рада	0	0	0	0	0	0
		2.2.2.2 - Обука на захтев послодавца	0	0	13	11	17	11
		2.2.2.3 - Обука за потребе послодавца за запосленог	0	0	0	0	0	0
	2.3 - СТРУЧНО ОСПОСОБЉАВАЊЕ И УСАВРШАВАЊЕ	2.3.1 - Приправници и волонтери	2	2	1	1	2	0
		2.3.4.1 - Стручна пракса	4	2	2	1	6	4
		2.3.5 - Стицање практичних знања	0	0	4	4	0	0
	2.3.6 - Оспособљавање за самосталан рад – Моја прва плата	18	8	14	6	21	13	
3.1.2 - Обука за предузетништво	3.1.2 - Обука за предузетништво	38	17	36	19	25	11	
3.2 - СУБВЕНЦИЈЕ ЗА ЗАПОШЉАВАЊЕ	3.2.1 - Субвенција за самозапошљавање	3.2.1.1 - Субвенција за самозапошљавање	2	0	4	3	5	1
		3.2.1.2 - Исплата новчане накнаде у једнократном износу	0	0	0	0	0	0
	3.2.2 - Субвенција послодавцима	3.2.2.1 - Субвенција за отварање нових радних места	6	1	4	0	0	0
3.3 - СУБВЕНЦИЈА ДОПРИНОСА ЗА ОСО	3.3.1 - по чл 45. Закона о доприносима...	3.3.1 - по чл 45. Закона о доприносима...	0	0	0	0	0	0
3.5 - Јавни радови	3.5 - Јавни радови	3.5 - Јавни радови	0	0	0	0	0	0
3.7 - Подстицај за	3.7.1 - Подстицај за	3.7.1 - Подстицај за	0	0	0	0	0	0

25.10.2023. 2023.10.25

запошљавање	запошљавање корисника новчане накнаде	запошљавање корисника новчане накнаде						
3.8 - Субвенције ОСИ - Посредовање	3.8.1 - Субвенција зараде за ОСИ без радног искуства	3.8.1 - Субвенција зараде за ОСИ без радног искуства	0	0	1	0	0	0
	3.8.2 - Рефундација примерених трошкова прилагођавања радног места	3.8.2 - Рефундација примерених трошкова прилагођавања радног места	0	0	0	0	0	0
	3.8.3 - Рефундација трошкова зараде - Радна асистенција	3.8.3 - Рефундација трошкова зараде - Радна асистенција	0	0	0	0	0	0

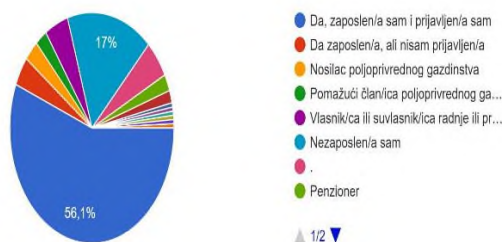
25.10.2023. 2023.10.25

Током израде локалног акционог плана за унапређење положаја жена и родне равноправности за период 2023.-2025. године, анкетирани су грађани и грађанке, а део питања односио се и на економску ситуацију. На питање шта су највећи проблеми у граду и жене и мушкарци су на прво место ставили незапосленост и ниске зараде, а жене су чешће него мушкарци наводили немогућност запошљавања у складу са образовањем. Жене су такође додале и да оне имају мања примања, а мушкарци да недостају шансе за адекватно запошљавање.

Анкету су доминанто попунили они који већ имају посао, док је једна петина испитаника без посла.

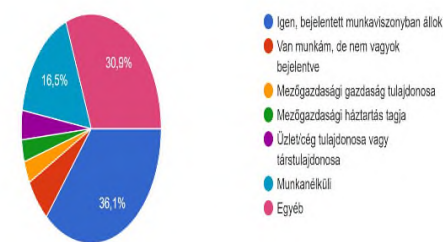
Da li ste zaposleni, odnosno koju ekonomsku aktivnost obavljate?

171 одговор



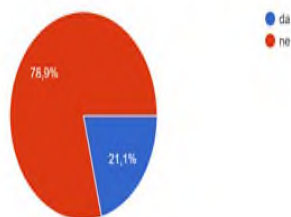
Ön munkaviszonyban van-e, vagy milyen gazdasági tevékenységet folytat?

97 одговора



Da li ste trenutno u procesu traženja posla (da li tražite drugi posao ako ste zaposleni)

171 одговор



Ön munkaviszonyban van-e, vagy milyen gazdasági tevékenységet folytat?

97 одговора

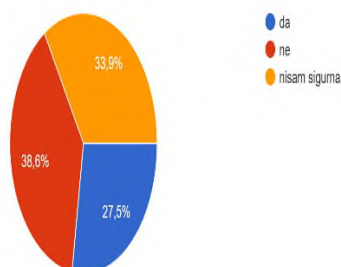


Испитаници су такође одговарали и на питања да ли би покренули властити посао и која врста обуке би им била потребна. Код грађана који су на српском језику одговарали, само четвртина испитаника/ца би покренула свој посао, док остали нису сигурни, а ког грађана који су на анекту одговарали на мађарском језику има мање заинтересованих за покретање самосталног посла, само једна петина, док остали нису сигурни да би то урадили.

25.10.2023. 2023.10.25

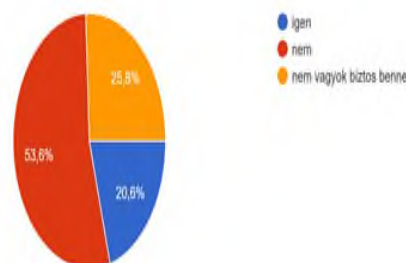
Da li biste želeli da otpočnete samostalni posao ?

171 одговор



Szeretne-e saját vállalkozást indítani?

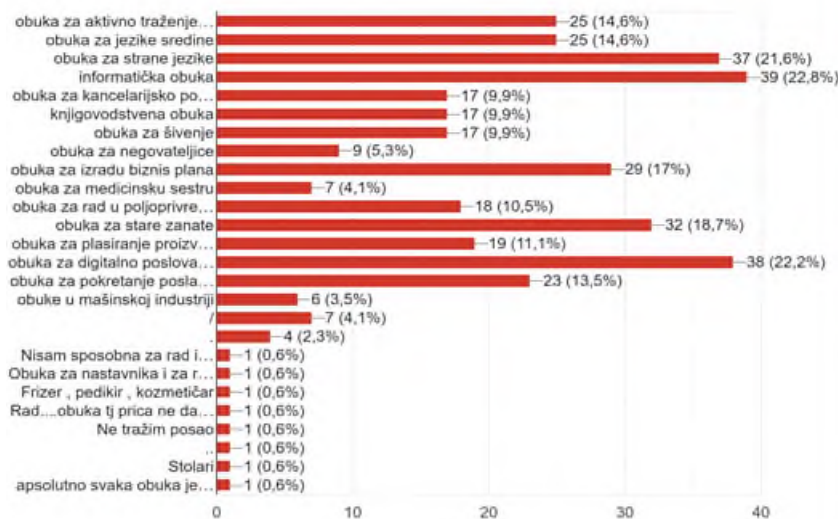
97 одговора



Такође више од половине грађана који су на мађарском језику попуљавали анкету и једна трећина грађана који су одговарали на српском језику не зна да ли у Бечеју постоје шансе за покретање бизниса: 23% грађана који су одговорали на мађарском језику кажу да шанси има и са тим се слађе 32% оних који су одговарали на српском језику.

Koje obuke i kursevi bi vam bili korisni za pronalaženje posla ?

171 одговор



Грађанима/кама су најзанимљивије обуке за стране језике, информатичка обука, обука за покретање посла, за израду бизнис плана и обука за старе занате. Такође је занимљива и обука за учења језика средине, тражење посла и књиговодствене услуге. Грађани који су анкету попуљавали на мађарском језику више су изразили потребу за језиком средине, као и за старе занете и обуке за неговатељице, а значајно мање за дигитално пословање. И једни и други су проценили да им је највише потребна информатичка обука.

25.10.2023. 2023.10.25



Грађани/ке који/е су попунили анкету мишљења су да би општина требало да више информисе грађане/ке о постојећим конкурисима, да ради на стварању пословне климе у општини Бечеј, да пружа више саветовања, организује бесплатне едукације. Такође је наведено и да би општина требала да додељује субвенције, да ради на томе да администрација буде мање компликована, да унапреди јавни превоз, привлачи инвеститоре који би запослили већи број људи, те да остварује бољи контакт са грађанима/кама.

3.3. Социјална заштита, образовање и здравље

Услуге социјалне заштите, као и претходних година, више користе жене него мушкарци. Чак 12,7 % укупне популације су корисници услуга Центра за социјални рад, док је број запослених мали (свега 8 запослених). У току 2022. године број корисника услуга ЦСР био је 4638, од чега 2049 мушкараца и 2589 жена.

Укупан број корисника социјалне заштите на евиденцији Центра за социјални рад	4353	(2021)
Удео корисника социјалне заштите у укупној популацији (%)*	12,7	(2021)
Број стручних радника у Центру за социјални рад**	8	(2021)
Однос броја корисника социјалне заштите и стручних радника Центра за социјални рад	544	(2021)
Однос броја становника и стручних радника Центра за социјални рад	4270	(2021)

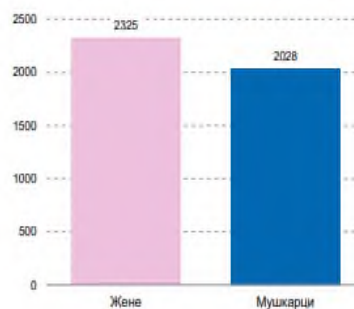


* Циљеви одрживог развоја - индикатор 1.3.1

** стање на дан 31.12.

Извор: Републички завод за социјалну заштиту

Укупан број корисника социјалне заштите на евиденцији Центра за социјални рад, 2021.



Извор: Републички завод за социјалну заштиту

У 2022. години, повећао се број прекида права на новчану помоћ услед запошљавања, али се у исто време повећао број корисника који први пут траже новчану социјалну помоћ. У претходној години остварено је 1455 захтева, а најчешће су их добили суграђани Ромске националности, самохрани родитељи, стари, болесни, жене жртве насиља; повећава се број суграђана који траже социјалну помоћ ради лечења, а број захтева је највећи зими када је потребно купити огрев, па ЦСР у сарадњи са партнерима додељује и огрев најугроженијим становницима Бечеја. Број породица које остварују новчану материјалну помоћ и даље је око 1000 (2003 одраслих и 611 деце).

Центар за социјални рад поред својих редовних делатности је од 2017. године увео услугу Саветовалиште за брак и породицу и ову услугу од 2020. године финансира локална самоуправа. У 2022. години Саветовалиште је пружило 204 услуге, а најчешће се обрађају жене жртве породичног насиља.

Образовање

На територији општине Бечеј ради шест основних школа, 3 средње као и школа за основно и средње образовање „Братство“ која образује и васпитава децу са сметњама у развоју.

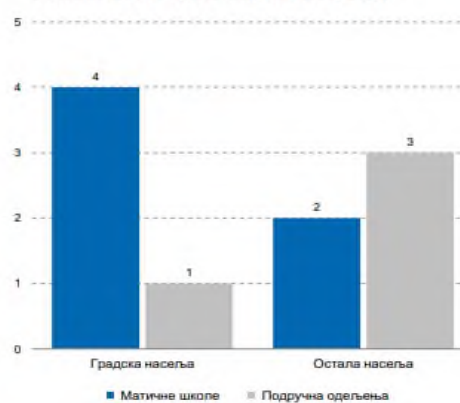
Поједине школе као ОШ „Здравко Грожански“, су кроз сопствене пројекте отвориле тему родне равноправности и кроз наставне и ваннаставне активности се баве питањима родних стереотипа и вршњачког насиља, као и економско-трговинска школа која је такође имала низ активности на тему унапређења родне равноправности и промовисања женског стваралаштва.

ОСНОВНО ОБРАЗОВАЊЕ

Основне школе — матичне школе	6	(2021)
Основне школе — подручна одељења	4	(2021)
Ученици уписани у основне школе — матичне школе		
у ниже разреде (I — IV)	1181	(2021)
у више разреде (V — VIII)	1185	(2021)
Ученици уписани у основне школе — подручна одељења		
у ниже разреде (I — IV)	57	(2021)
у више разреде (V — VIII)	37	(2021)
Нето стопа обухвата основним образовањем (%)	84,6	(2021)
Ученици који су завршили 8. разред основне школе	354	(2021)
Стопа завршавања основне школе (%)	90,9	(2021)
Стопа одустајања од школовања у основном образовању (%)	1,6	(2021)
Број деце обухваћене основним образовањем за децу са сметњама у развоју и инвалидитетом	53	(2021)
Број одраслих обухваћених основним образовањем	46	(2021)

Извор: Статистика образовања, РЗС

Основне школе према типу насеља, 2021.



Извор: Статистика образовања, РЗС

Обухват деце предшколским програмом у 2021. години је смањен иако се повећава број сати које деца проводе у предшколском програму. 2021 године основну школу је уписало 97% деце.

25.10.2023. 2023.10.25

Обухват деце припремним предшколским програмом, 2019–2021. (%)



Циљеви одрживог развоја - индикатор 4.2.2
Извор: Статистика образовања, РЗС

Деца у предшколском образовању према дужини дневног борава, 2019–2021. (%)

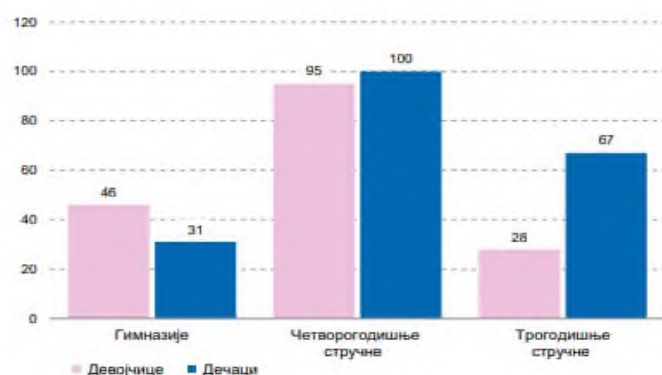
	2019	2020	2021
До 6 сати дневно	27,4	24,3	23,6
До 6 сати дневно 3 пута недељно	0,0	0,0	0,0
Од 9 до 12 сати	45,0	43,3	51,3
Дуже од 24 сата	0,0	0,0	0,0
У ППП 4 сата	17,6	18,1	16,0
У ППП целодневни боравак	10,0	14,3	9,1
Укупно	100	100	100

Извор: Статистика образовања, РЗС

ДевИнфо база, подаци за 2021. годину

Када су у питању средње школе постоји значајна полна сегрегација, значајно више девојака завршава четворогодишњу средњу школу, док више младића завршава трогодишњу.

Ученици који завршавају средњу школу, 2021.



Извор: Статистика образовања, РЗС

Родни стереотипи међу децом

Приликом израде ЛАПа за родну равноправност поред анкетања грађана и грађанки на тему услова за постизање родне равноправности у општини Бечеј, кроз сарадњу са основним и средњим школама урађена је и кратка on-line анкета која је требало да покаже колико су родни стереотипи присутни међу децом. Ученици шестог разреда основних школа и ученици другог разреда средњих школа су попунили анекту која се односи на ставове о дечацима и девојчицама.

Резултат анкете за основну школу показао је велике разлике у ставовима дечака и девојчица, тачније - да су родни стереотипи далеко присутнији међу дечацима.

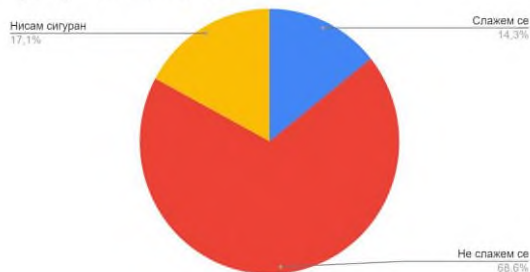
Највеће разлике у ставовима дечака и девојчица присутне су код ставова који се односе на родне улоге у породици. Тако две трећине девојчица сматра да мушкарац не треба да има главну реч у

25.10.2023. 2023.10.25

кући (68,1%), док се 18,8% слаже да ипак треба, док је код дечака тај став обрнут: не треба да буде глава куће мисли дупло мање дечака, једна трећина (34, 3%) не зна да ли треба или не и слаже се да треба, два пута више дечака (41,5%).

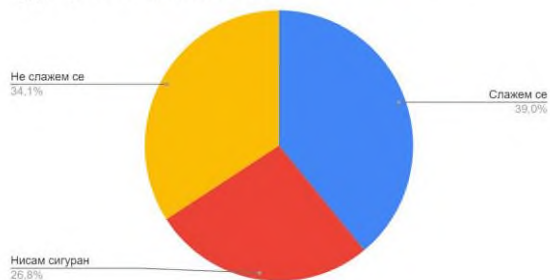
Такође једна трећина дечака (34,1) мисли да брига о деци и кућним пословима не треба да буде женски посао као и две трећине девојчица (68,6), а слаже се да јесте женски посао два од пет дечака (39%) и свега 14, 3 % девојчица.

У породици, брига о деци и кућним пословима треба да буде пре свега женски посао.



Девојчице

У породици, брига о деци и кућним пословима треба да буде пре свега женски посао.

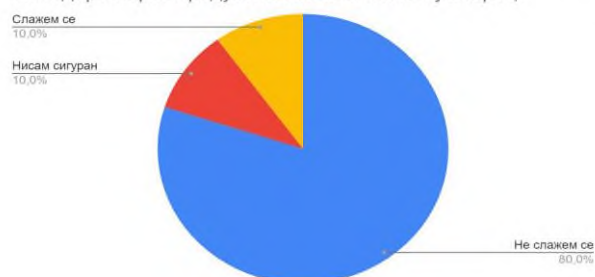


Дечаци

Мање су разлике у ставовима дечака и девојчица, када је у питању удаја и родитељство: 58, 5% дечака и 40% девојчица се слаже да би девојчица требало да се уда и постане мајка, док се не слаже сваки пети дечак (22%) и 40% девојчица. Скоро сваки пети дечак и свака седма девојчица, нису сигурни у ову улогу.

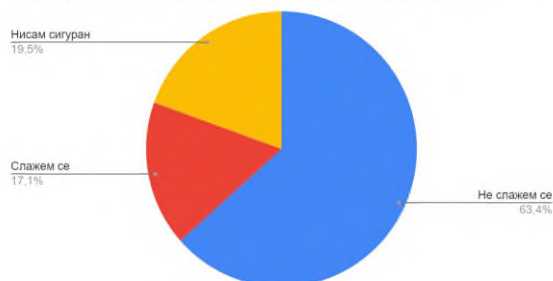
Када је у питању јавни живот такође постоје значајне разлике у ставовима, с тим што се јасно види да су и дечаци и девојчице препознали да је у реду да се жене налазе на јавним функцијама.

Жена не може да буде једнако добра председница државе нити директорка предузећа као што може мушкарац.



Девојчице

Жена не може да буде једнако добра председница државе нити директорка предузећа као што може мушкарац.



Дечаци

Тако се чак 80% девојчица не слаже да жена не може да буде добар директор, нити председница, и две трећине дечака (63,4). Још увек 17,1% дечака мисли да је то тачно и тек свака десета девојчица.

Сваки други дечак (51,2%) и даље мисли да жене треба да се баве женским занимањем, а мушкарци мушким, и тек свака пета девојчица (20%). Сваки трећи дечак (29,3%) и свака друга

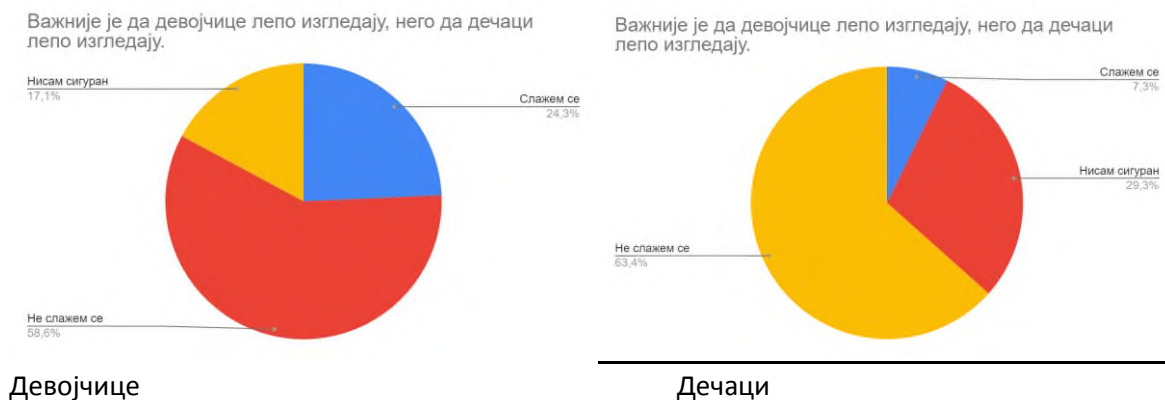
девојчица (54,3%) кажу да не треба да буде таква подела , док није сигурна свака четврта девојчица (25.7%) и сваки пети дечак (19,5%).

Када је у питању испољавање емоција, **да је дечак који плаче слабић мисли сваки 4 дечак (26,8%) и свака девета девојчица (12,9), не слаже се три четвртине девојчица (78,6%) и више од половине дечака (58,5) .**

Да су девојчице склоне преувечичавању мисли нешто мање од половине дечака (46,3%) и петина девојчица (21,4%), док је висок проценат оних који нису сигурни и међу дечацима (36,6%) и међу девојчицама (38,6%).

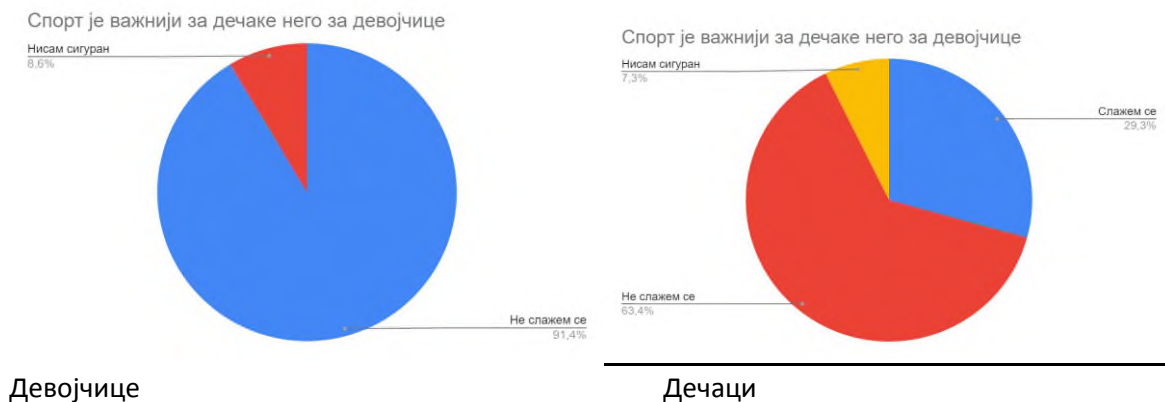
Девојчице испољавају више стереотипа када је у питању понашање и изглед. Тако трећина девојчица (33,3%) мисли да је за девојчице важније лепо понашање наспрам 22 % дечака (сваки пети). Ипак не, каже две трећине девојчица (67,8%) док је међу дечацима више оних који су неодлучни (22%).

Свака 4 девојчица (24%), мисли да је за девојчице важније да лепо изгледају и тек 7, 3% дечака. Готово трећина дечака не зна шта мисли о овоме (29%) док се не слаже две трећине 63,4%. Више од половине девојчица (али мање него дечака) , 58, 6% се не слаже са овом тврдњом.



Када је у питању бављење спортом, **четвртина дечака мисли да фудбал није спорт за девојчице (26,8%) и још 22% није сигурно да ли је тако (сваки пети), док 82,9% девојчица јасно мисли да није тако,** и свега 10% девојчица нема став о томе. **Занимљиво је да ниједна девојчица није рекла да је спорт важнији за дечаке:** њих 91,4 % се не слаже са овом изјавом, док само 8, 6% није сигурно. Више од трећина дечака 29% мисли да је спорт важнији за дечаке, а не слаже се са тим 63, 4% (две трећине).

25.10.2023. 2023.10.25



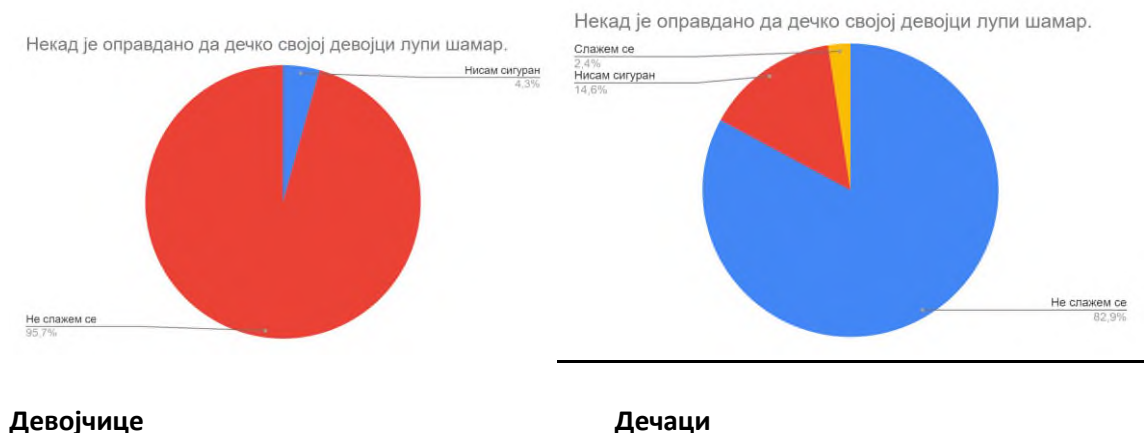
Охрабрују ставови о насиљу, мада и овде девојчице много јасније изражавају ставове против насиља и исмевања.

Ниједна девојчица не мисли да је у реду да се дечак исмева зато што се понаша као „женски петко“, а само 11,6% није сигурно, све остале мисле да није у реду. Проблем је што сваки четврти дечак (26,8%) и даље мисли да је то у реду, али и охрабрење да скоро две трећине каже да није (63,4%).

Такође 95,7% девојчица мисли да није у реду да се девојчица исмева зато што је мушкарача, док то мисли опет две трећине дечака 63,4%, док овог пута готово сваки трећи дечак 31,7% није сигуран да ли је у реду или не.

Кад дечак хвата девојчицу за задњицу, да то није шала и није део одрастања мисли 87% девојчица и 61% дечака, док и даље сваки пети дечак мисли да је то у реду (19,5%) и исто толико њих није сигурно да ли је у реду.

Највише охрабрује податак да је 96% девојчица рекло да није у реду да дечко лупи шамар девојци (само 4% да не зна) и 83% дечака. 15% дечака и даље није сигурно и само 2% мисли да је то у реду.



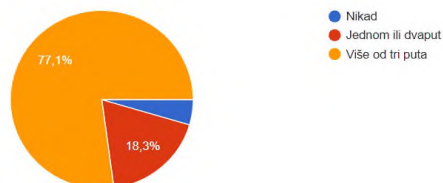
Средњошколци (ученици/це друге године средње школе) су одговарали на другачију групу питања. Оно што је код њих охрабрујуће је да је велики број њих одговорио да је учествовао у кућним

пословима у својој породици. Скоро сви су (некад) учествовали у чишћењу куће (96%), велики број њих је учествовао у припремању хране (84%), три четвртине њих (76%) су били у прилици да се брину о млађим сродницима (браћа и сестре) или нешто поправљају и нешто више од половине (56%) је рекло да је учествовало у прању одеће.

Међутим кад се постави питање колико пута сте то радили у последња три месеца, онда су подаци нешто другачији и види се да **средњошколци најчешће учествују у сређивању куће/собе** (77% више од три пута у последња три месеца), затим у припреми хране (50% више од три пута, и још 40% једном или два пута), **док трећина њих никада није учествовала у прању одеће, а сваки пети средњошколац/средњошколка никад се нису бринули о млађим сродницима**, нити учествовали у поправци било чега. Половина средњошколаца јесте имала прилику да брине о млађој сестри или брату више од 3 пута у претходна три месеца.

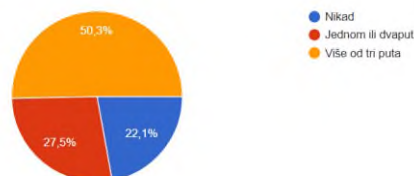
Čistio kuću

153 одговора



Brinuo se o mlađoj braći ili sestrama ili drugim rođacima

149 одговора



Када су у питању ставови средњошколаца, **охрабрују ставови везано за насиље**. Тако се **готово апсолутно, анкетирани средњошколци/ке, не слажу са ставом да мушкарац може да удари жену ако она не жели секс са њим, такође се не слажу и да је оправдано да мушкарац удари жену ако га превари и да жена треба да толерише насиље зато да би одржала породицу на окупу**.

Међутим и даље је око трећине оних који нису сигурни да ли је у реду шутнути геј особу ако флертује и да ли је сексуално узнемиравање жене последица тога како је она обучена (око половина се не слаже са тим ставом).

Забрињава став да трећина средњошколаца мисли да је прихватљиво да родитељи туку своју децу кад се она не понашају како треба, још трећина није сигурна и тек се трећина њих не слаже са овим ставом.

У анкетирању средњошколаца још је занимљиво било питање ко код куће обавља кућне послове, па се тако видело да мајка доминантно пере одећу, чисти кућу и стара се о кувању, док се о куповини хране и плаћању рачуна заједно старају отац и мајка.

25.10.2023. 2023.10.25

Ko obično radi sve ove poslove u tvojoj kući?

 Копирај

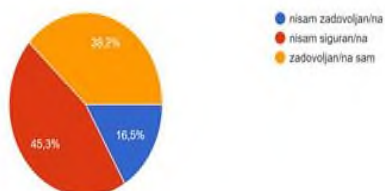
MOLIMO TE ŠTIKLIRAJ SAMO JEDNU KUĆICU ZA SVAKI ZADATAK



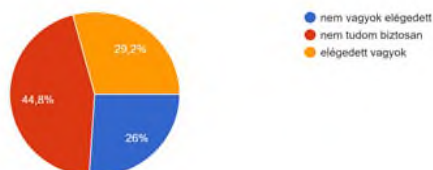
Образовање одраслих

Приликом одговорања на питања из анкете колико сте задовољни образовањем које можете да добијете у општини Бечеј, приметна је разлика у одговорима међу грађанима који су попуњавали анкету на српском и мађарском језику. Више суграђана који су попунили анкету на мађарском језику су незадовољни (чак четвртина) и мање од трећине каже да је задовољно, за разлику од суграђана који су анкету попуњавали на српском језику - где је скоро 40% грађана задовољно образовањем, а тек сваки/а шести/а испитаник/ца кажу да је незадовољан/на.

Koliko ste zadovoljni obrazovanjem koje možete da steknete u Bečeju?
170 одговора



Mennyire elégedett az oktatással Óbecse területén?
96 одговора

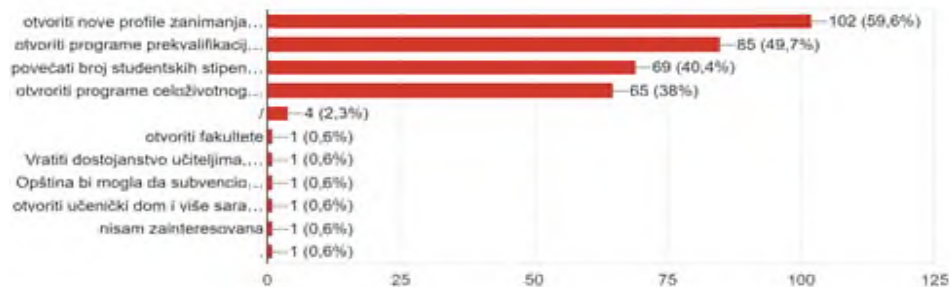


Испитаници који су попуњавали анкету на оба језика слажу се да је потребно да се образовање унапреди тако што би се понудило више образовних профила у школама, отворили нови програми преквалификација и доквалификација, више издвајало за студентске стипендије и отворили програми целоживотног учења.

25.10.2023. 2023.10.25

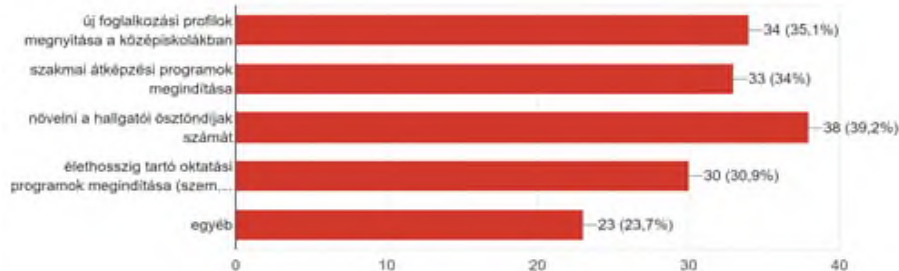
Како унапредити образовање у Бечеју (могуће заокружити више одговора)

171 одговор



Hogyan lehetne fejleszteni az oktatást Óbecsén (több válasz is bekarikázható)

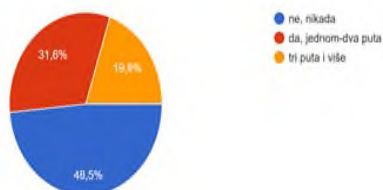
97 одговор



Обесхрабрујући је податак да половина анкетираних никада није била ни наједном семинару или обуци, а да је мање од трећине било једном до три пута. Тек сваки/а пети/а анкетирани/а су били на обукама више од три пута. Такође половина анкетираних каже да и не би наставила даље школовање, што говори о томе да нема довољно разумевања о важности целоживотног образовања и да на томе треба радити. Они који су рекли да би наставили школовање навели су и да им је за то потребан превоз, новац, слободно време и да би било добро организовати бесплатну неформалну едукацију за жене.

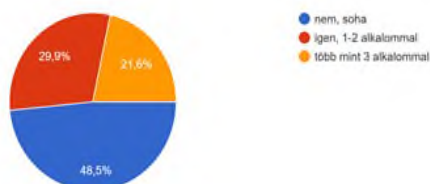
Da li ste nekad pohađali neke seminare, kurseve, kreativne radionice ili druge vrste edukacije koje su se održavale u Bečeju?

171 одговор



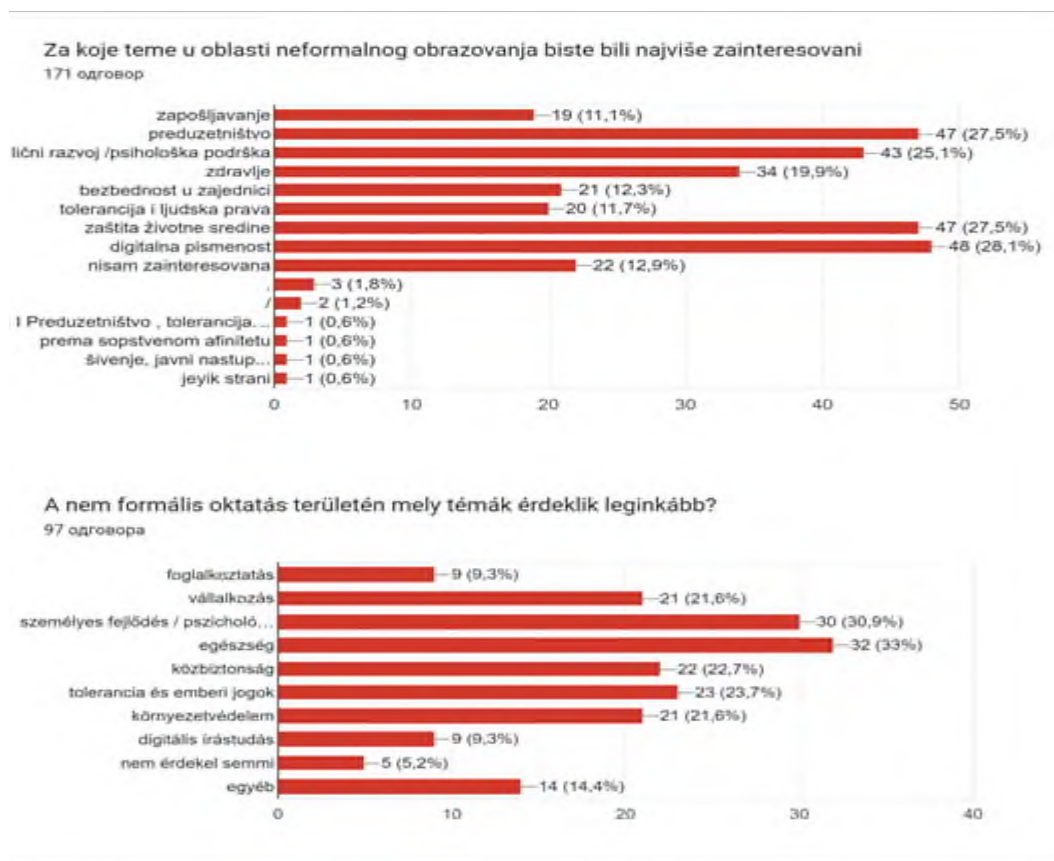
Részt vett-e valaha Óbecsén tartott szemináriumokon, tanfolyamokon, kreatív műhelyeken vagy egyéb oktatásokon?

97 одговор



25.10.2023. 2023.10.25

Они који су заинтересовани, такође су јасно навели које програме целоживотног образовања би волели: за суграђане/ке који су анекту попуњавали на српском језику најзанимљивије теме су дигитална писменост, предузетништво, заштита животне средине, лични развој/психолошка подршка и здравље; док су за суграђане/ке који су анекту попуњавали на мађарском језику то лични развој/психолошка подршка и здравље.



Здравље

Када је у питању здравље, током испитивања ставова грађана за израду локалног акционог плана кроз анкету и кроз фокус групе, грађани су најмање били задовољни овом облашћу, пре свега бројем лекара који су на располагању и у Дому здравља и у сеским амбуланатама, иако је то број који је у складу са прописаном статистиком Министарства здравља.

25.10.2023. 2023.10.25

Основни подаци, 2021.

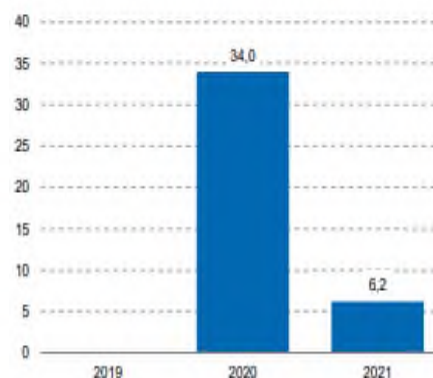
Број лекара	41
Број лекара на 1 000 становника*	1,2
Лекари — здравствена заштита деце (на 1 000 становника)	1,3
Лекари — здравствена заштита школске деце и омладине (на 1 000 становника)	0,6
Лекари — здравствена заштита одраслог становништва (на 1 000 становника)	0,6
Стоматолози — стоматолошка заштита деце, школске деце и омладине (на 1 000 становника)*	0,8
Лекари — здравствена заштита жена (на 1 000 становника)	0,07
Обухват жена у току првог триместра трудноће савременом здравственом заштитом (%)	129,7
Обухват трудница патронажним посетама (број)	0,2
Број оболелих од туберкулозе	0
Инциденција туберкулозе (на 100 000 становника)	0,0
Процент деце која су вакцинисана против дифтерије, тетануса и великог кашља у првој години живота (%)**	99,0
Процент деце која су вакцинисана против малих богиња у првих 18 месеци живота (%)**	96,1



Циљеви одрживог развоја - *индикатор 3.с.1; **индикатор 3.б.1
Извор: Институт за јавно здравље Србије

Стопа малолетничких порођаја, 2019–2021.

(на 1 000 породичња)



Извор: Институт за јавно здравље Србије

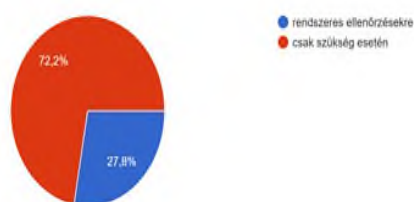
Податак који забрињава је да је у граду повећан број малолетничких трудноћа. Такође у анкети којом су испитивани ставови грађана и грађанки општине Бечеј о животу у општини, грађани су изказали највеће незадовољство управо када је у питању здравствена заштита. У отвореним одговорима навели су да су кључни проблеми, везани за здравље, предуге листе чекања, заказивање и чекање на неке анализе, недостатак специјалиста, недостатак гинеколога, финансије, свакодневни стрес, кардио-васкуларне болести, дијабетес и рак и сл.

Две трећине грађана на оба језика изјавило је да води рачуна о исхрани (67%) и готово исти тај проценат да код лекара одлази само кад је неопходно (око трећине суграђана одлази и на редовне контроле).

Kod lekara odlazim
171 одговор



Megyek az orvoshoz
97 одговора



Посебно забрињава податак да је тек око половине суграђанки, која је одговарала на српском језику, одговорила да редовно иде код гинеколога, док је то свега трећина оних жена које су одговарале на мађарском језику.

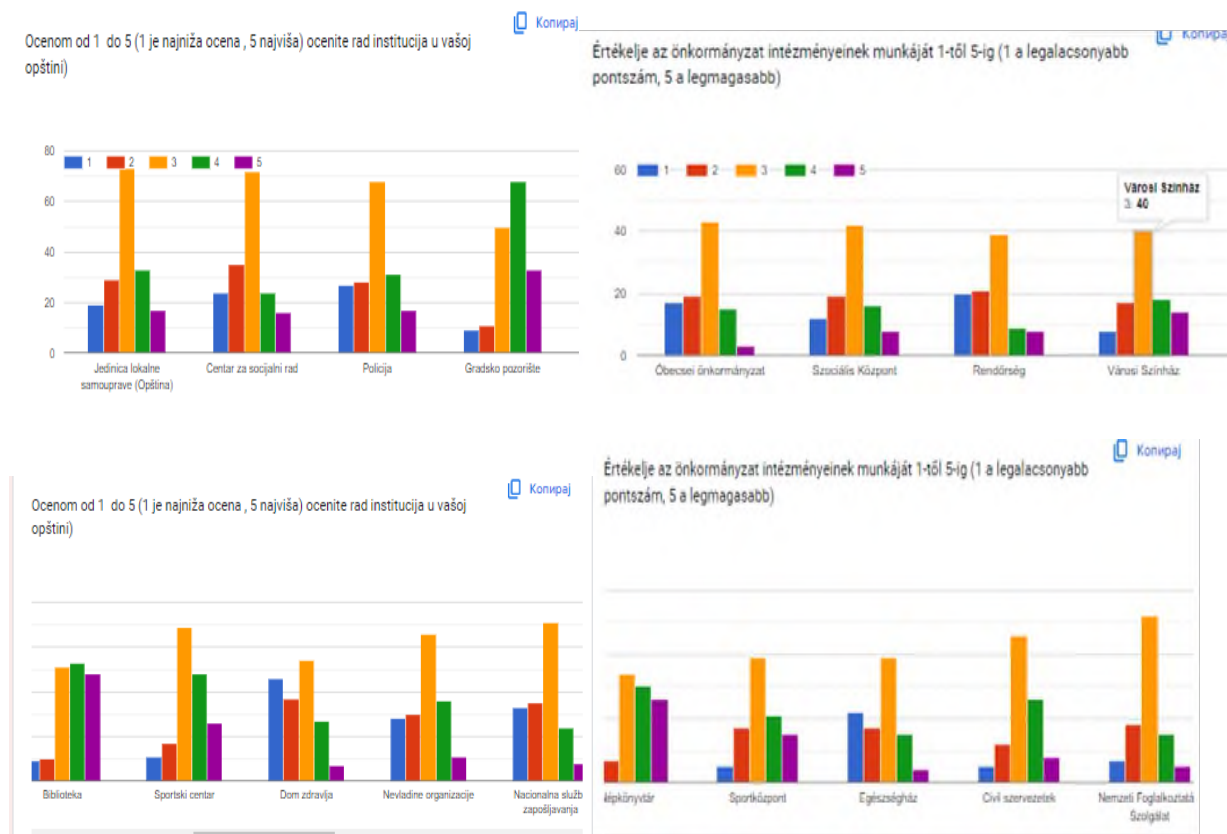
25.10.2023. 2023.10.25



Охрабрује податак да је свега једна четвртина испитаника одговорила да пуши, али у исто време готово 60% анкетираних нема никакву физичку активност (мање од трећине упражњава неки спорт).

Приликом попуњавања анекте сви грађани/ке су били замољени да оцене рад локалних институција:

Најбоље оцене су добиле установе културе (Позориште и Библиотека) а најлошије је оцењен Дом здравља. Високе оцене су још добиле образовне институције, а међу њима највишу оцену Гимназија. Добре оцене добиле су и месне заједнице, организације цивилног друштво и спортске организације.



3.4. Безбедност грађана/ки и насиље у породици

Безбедност жена је у претходној фази реализације ЛАПа била у фокусу локалне самоуправе и то посебно безбедност жена у јавном простору (обновљени су и изграђени нови тротоари, улична расвета, кружни токови, постављени семафори), али и кроз програме превенције насиља у породици.

Центар за социјални рад је у свом годишњем извештају известио да је у 2022. години њихов тим за заштиту од насиља пружио подршку за 143 особе жртве насиља, односно да се радило о 209 пријава насиља. Полиција у својим евиденцијама бележи 218 пријава догађаја везано за насиље у породици у 2022. години што је пораст у односу на 2021. годину када је било 176 пријава (24%).

У општини делује Група за координацију и заштиту коју чине Центар за социјални рад, Полиција и Основно јавно тужилаштво, која је од формирања изрекла 370 хитних мера. Састанци тима се одржавају сваких 15 дана, а према извештају полиције у 2022. години **није било случајева кривичног дела насиља у породици са тежим телесним повредама и није било фемцида.**

У последњем годишњем извештају Центра за социјални рад Бечеј наводе да је један од проблема са којим се сусрећу непостојање решења за адекватно збрињавање жртве насиља (мајке) са дететом, односно децом. Једина алтернатива која је на располагању јесте збрињавање деце у хранитељску породицу што је изузетно негативно и неприхватљиво за децу због одвајања мајке и због тек претрпљене трауме насиља.

Полиција је известила да има 140 догађаја са исходима (покренутим поступцима), а забрињава податак да се у 60 случајева ради о повратницима, као и да су у 13 случаја прекршене хитне мере. Центар за социјални рад је током 2022. године у сарадњи са локалном организацијом „Бечејско удружење младих БУМ“ и локалном самоуправом уз подршку Агенције Уједињених нација за родну равноправност UN WOMEN, радио на реализацији програма „Ка унапређеној безбедности жена на територији општине Бечеј“, кроз који су се реализовали циљеви ЛАПа везани за безбедност жена. У фокусу је била превенција насиља у породици и оснаживање жена, па су теме које су реализовале током радионица биле насиље у породици, самоорганизовање и план заштите, услуге центра за социјални рад, комуникација и ненасилно решавање конфликта и сл. Ове радионице значајно су утицале на то да је број пријава насиља порастао и да нема случајева фемцида у општини.

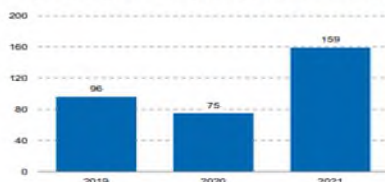
Према подацима Центра за социјални рад расте број младих људи који имају проблем у понашању (150 у 2022. години) што спада у родна питања, имајући у виду да међу корисницима доминирају младићи и да има значајан број повратника.

25.10.2023. 2023.10.25

Број пријављених случајева породичног насиља према деци	24	(2021)
Број пријављених случајева породичног насиља према женама	118	(2021)
Број деце у сукобу са законом (6–17 година)	159	(2021)
Стопа деце у сукобу са законом (6–17 година) (на 1000 деце)	36	(2021)

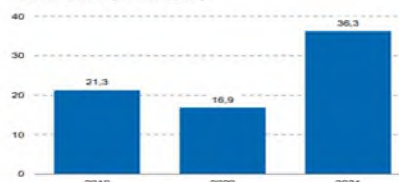
Извор: Републички завод за социјалну заштиту

Број деце (6–17 година) у сукобу са законом, 2019–2021.



Извор: Републички завод за социјалну заштиту

Стопа деце (6–17 година) у сукобу са законом, 2019–2021. (на 1000 деце)



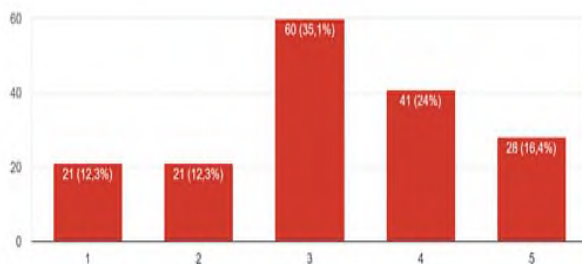
Извор: Републички завод за социјалну заштиту

Одговарајући на питања из анкете грађани су као најзначајније безбедносне проблеме у месту навели да су то слаба осветљеност у граду и селима, недовољна физичка присутност полиције (посебно у селима) и спора интервенција полиције, крађе, неуређеност јавних површина, пси луталице, недостатак комуналне полиције, безбедност у саобраћају и насиље у породици.

Већина грађана/ки која је анекту попуњавала на српском језику је навела да се осећа безбедно на територији општине, са тим што доминирају они који безбедност оцењују средњом оценом 3 (трећина суграђана). Међутим, они који су попуњавали анкету на мађарском језику се доминантно осећају небезбедно, а сваки/а пети/а анкетирани на мађарском језику се осећа попуно небезбедно (оцена 1).

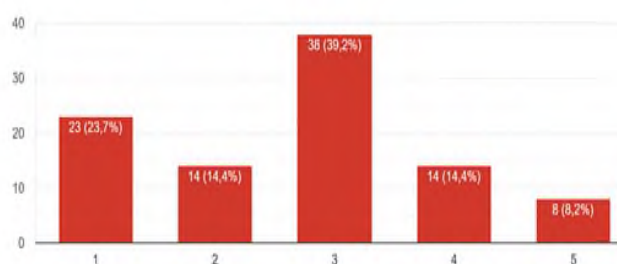
Осећам се безбедно у свом месту.

171 одговор



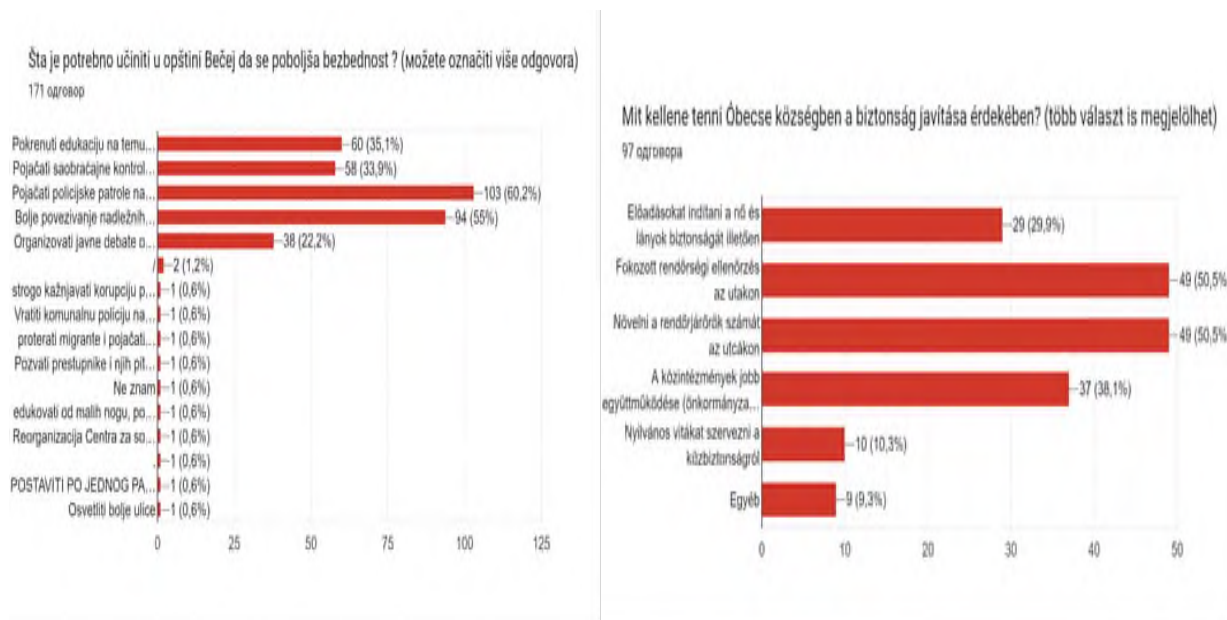
Biztonságban érzem magam a településemen

97 одговора



За решење проблема безбедности анкетирани грађани/ке сматрају да је неопходно повећати број полицијских патрола и боље координирати/повезати рад постојећих институција. Затим следи едукација грађана/ки, појачавање саобраћајних патрола и јавне дебате о безбедности грађана/ки у општини.

25.10.2023. 2023.10.25



3.5 Положај сеоских жена

Претходни ЛАП за родну равноправност садржао је посебан циљ и активности које су се односиле на положај сеоских жена. И овог пута је посебна пажња посвећена овој групи имајући у виду њихов специфичан положај у заједници. Жене са села су преко секретара/ки Месних заједница, лица задуженог за родну равноправност и партнерских локалних организација, биле позване да попуне анкету намењену свим грађанима/кама. Поред тога, потребе сеоских жена посебно су анализирани у фокус групама које су организоване у свим Месним заједницама.



Tokom marta realizovane su fokus grupe sa ženama u pet mesnih zajednica u selima opštine Bečeј. U organizaciji su pomogli sekretari mesnih zajednica i udruženja građana.

Mart 2023. godine. Pet mesnih zajednica.

Razgovori su u proseku trajali oko sat i po vremena uz učešće od osam do 15 žena. Želja je bila da se razgovara sa ženama različitih starosti, ekonomskog statusa i drugo.

Контекст у коме живе сеоске жене у општини Бечеј:

Пољаница: Жене са којима смо разговарале углавном се баве пољопривредним пословима. Највише је оних које раде сезонске послове. У селу нема послова осим оних везаних за пољопривредну производњу. Већина жена има свакодневне послове око стоке и других домаћих животиња које гаје у двориштима. Због малих пензија неке жене са којима смо разговарале одлазе у Бечеј да спремају по кућама и тако пуне кућни буџет.

Радичевић: Неколико младих брачних парова и породица је искористило могућност да путем конкурса купе кућу у селу. Због тога верују да ће се повећати број деце у селу у наредним годинама. Сматрају да више нема кућа које би се могле купити на конкурс јер су остале само оне које су у веома лошем стању. Остају или долазе и млади који нису куповали куће преко конкурса. У Радичевићу су нам рекли, а и од жена у другим местима смо чуле да су мештани прилично разочарани, немају поверења и наду у унапређење квалитета живота.

Бачко Петрово Село: Поједине жене из фокус групе су учествовале и у претходном циклусу израде ЛАПа и похваљују приступ изради документа који се и сад примењује. Кажу да је претходни план био конципиран према потребама жена.

Дрљан – Милешево: У селу живе већином старији људи. Не баве се пољопривредом и узгојем стоке, углавном примају пензије које су недовољне за издржавање. Садржаји у селу – нема готово никаквих културних и спортских дешавања, постоје само продавнице прехранбене робе а и оне су слабо снабдевене. Сматрају да им је потребна нека врста удруживања, тачније удружење сеоских жена.

Бачко Градиште: Око 60 одсто житеља живи од пољопривреде, на неки начин. Једна присутна жена каже: Да супруг не ради у иностранству не би могли да прехране породицу. Послодавац код ког ради у Бечеју јој не плаћа путне трошкове.

Кључни проблеми за жене које живе на селу

Јавни превоз: Један од водећих проблема

Бачко Петрово Село: аутобуске линије су смањене, нарочито је проблем превоз током ђачких распуста.

Пољаница: Аутобуске линије су везане само за школску годину. Током распуста не могу до Бечеја и назад. Због одређених послова (лекар, општина и друга администрација, банка) их вози секретар месне заједнице.

Дрљан – Милешево: недостатак аутобуских линија за Бечеј и назад. Превоз би највише значао старијим људима.

Бачко Градиште: Недостаје аутобуски превоз у вечерњим сатима јер се тада културни садржаји организују у Бечеју, а немају сви новац за такси, а још мање да имају аутомобил.

Радичевић: Током распуста само једна линија вози за Бечеј и две за повратак. Аутобуска стајалишта су лоша – нема заштите од кише нити од ветра

Инфраструктура:

Пољаница: незадовољне су квалитетом воде из јавног водовода и кажу да је пуна хлора. Потребна је реконструкција осталог дела пута Пољаница - Бечеј. У селу недостаје мобилијар - клупе, канте за отпатке, боље уређење парка и дечје игралиште које није у функцији.

Бачко Петрово Село: пожалиле су се на стање са игралиштем на Макадију (део села). Центар села и парк су недовољно уређени.

Дрљан и Милешево: немају игралиште за децу као ни садржаје за децу. Потребно је уредити тротоар између два села.

Бачко Градиште: селу недостаје уређење – центар села није довољно уређен. Вода није за пиће, а и цеовод је стари.

Радичевић: и даље је проблем код S кривине

Здравство и здравствене услуге

Дрљан – Милешево: Нису задовољни лекаром који ради у селу два пута седмично. Често не стигну на ред иако имају заказано. Сваког дана имају на располагању медицинску сестру и тиме су задовољне. Амбулатну је потребно окречити. У селу нема апотеке. Раније је постојала идеја да се покрене „мобилна апотека“.

Бачко Градиште: Имају лекара у две смене.

Радичевић: здравство – нису задовољни лекаром због чега су се и жалили руководству Дома здравља.

Пољаница: докторка и медицинска сестра долазе једном недељно. Раније је медицинска сестра долазила свакодневно.

Бачко Петрово Село: кажу да им недостаје педијатар у селу. Кажу да за његов рад постоје услови и да је горњи део објекта Дома здравља Бечеј где је некада била ординација педијатра адекватно опремљен. Такође је потребан зубар, као и лаборант за вађење крви јер се дешава да се некад и више од 70 људи чека. Такође би било потребно да специјалиста интерниста или гинеколог ординира једном недељно.

Могућност запослења и послови који им се нуде

Бачко Петрово Село: много жена нема посао, а желеле би.

Пољаница: као проблем наводе то што послодавци у Бечеју не желе да снесу трошкове превоза до села и назад и је то један од разлога зашто су жене у Пољаници углавном незапослене.

Дрљан – Милешево: жене се углавном баве пољопривредом и развијају породична пољопривредна газдинства. Неколико жена свакодневно у две смене путује за Бечеј и ради у текстилној индустрији. Неке жене гаје поврће у пластеницима, а уз то обрађују своју и земљу у закупу. Производи у пластенику су непрскани и продају читав асортиман. Кажу да је тешко бавити се и пољопривредом и бити запослен.

Бачко Градиште: много жена ради у тамошњој фабрици Костел, а један део у Бечеју, такође у текстилној индустрији. У селу има око 100 пољопривредних газдинстава и да је од тога мало жена које су власнице. Има много жена које раде неправљене на њивама и међу њима има и старијих жена. Жене са којима смо причале кажу да су послови које раде слабо плаћени. Рекле су да су им потребне додатне обуке како би могле да се оспособе да раде од куће и да раде допунске послове. Потребан им је језик средине и друге радионице и генерално већа подршка за доквалификацију и преквалификацију јер осим посла у текстилној индустрији или у трговини или лети сезонских послова, нема неког избора.

Услуге које пружају надлежне институције

Пољаница: сматрају корисним што су запослене Центра за социјални рад Бечеј долазиле претходне године у оквиру пројекта и организовале информативне радионице. Неколико жена су након тога постале кориснице услуга социјалне заштите. Предлажу да запослене из ЦСР долазе на свака три или четири месеца. Од стручњакиња Центра за социјални рад су чуле доста о томе како могу да пријаве

насиље у породици, али им није пријатно да о томе разговарају са нама. Задовољне су радом и ангажманом секретара месне заједнице Стевана Племића.

Бачко Петрово Село: присутне жене су изразиле задовољство радионицама Центра за социјални рад које су реализоване током лета и јесени прошле године у оквиру једног пројекта. Предшколска установа – од пре две године поново постоје јаслице, а потребно је увести целодневни боравак за одређене групе.

Радичевић: један од предлога јесте да би било добро да представници локалне самоуправе долазе у село повремено и да мештане информишу о могућностима за привређивање и предузетништво.

Дрљан – Милешево: услуге локалне самоуправе – конкурсе прилагодити потребама и могућностима већем броју грађана (не могу сви да мењају све прозоре одједном). Потребно је побољшати уличну расвету јер је ноћу доста мрачно. Инспекција би требало да натера власнике напуштених кућа да уреде испред.

Бачко Градиште: да се повећа број запослених у вртићу јер су, иначе, родитељи ти који иницирају акције уређења околине објекта да би оно било уредно.

Безбедност

Бачко Градиште: присутне жене су истакле да су забринуте за безбедност деце у школи и траже да се појача надзор проблематичне деце и да се ту укључи центар за социјални рад. Кажу да није ретко да се организују масовне туче испред и око школе. Сматрају да би школски полицајац био од користи да се унапреди безбедност деце. Испричале су да је ученик физички насрнуо на наставницу и да их је то узнемирило; Жене се у селу не осећају безбедно на улицама јер има доста паса луталица. Кажу да је потребно да се заврши стаза до Бисерног острва јер је ту пре неколико година била тешка саобраћајна несрећа и да неретко има проблема са брзом вожњом. Такође шлепери праве проблем у саобраћају на главном путу. Родитељи прате децу у школу због преласка тог пута.

Дрљан – Милешево: осећају се узнемирено због убиства мештанке. Такође сматрају да би било добро појачати полицијске патроле јер није довољно да полицајац обилази село два пута недељно. У селу има много пензионерки које живе саме и има много крађа. Неке од жена су сведочиле о упадима у куће усред дана. Проблем у саобраћају праве возачи камиона који пребрзо пролазе кроз село. Предлажу лежећег полицајца на улазу у село. Безбедност је генерално проблем.

Бачко Петрово Село: пси луталице поново праве проблем. Постоје учестала разбојништва, крађе. Полиција би требало чешће да патролира по селиу. Саобраћајна сигнализација на појединим раскрсницама не постоји. Инфраструктура на важним местима није прилагођена особама са инвалидитетом.

Радичевић: безбедност – има поно жена и старијих у селу који живе сами. Било би добро да полицијска партола чеђе долази, посебно ноћу, то би генерално допирнело осећају сигурности

Пољаница: проблем праве пси луталице који их неретко вијају на путу према Бечеју јер лети углавном бициклима или електричним бициклима иду до града, будући да нема аутобуског превоза.

Шансе и потребе за усавршавањем

Пољаница: радионице за стицање и унапређење личних вештина су им се много допале у претходном периоду. Посебно им се допао курс шивења, а волеле би да буде организован и неки други циклус.

Бачко Петрово Село: било би добро организовати курсеве језика средине, курсеве страних језика попут енглеског, највише за децу. Сматрају да су им потребни геронто курсеви јер има доста старог

становништва. Уз то би било корисно да имају здравствене радионице, као и радионице информатичке писмености да могу да буду у контакту са децом која су у иностранству.

Бачко Градиште: убудуће би требало организовати следеће курсеве: кувар, маникир, фризер, као и друге креативне активности. Обуке и курсеви су их у претходној години зближиле.

Радичевић: обуке: жене су жељне примера добре праксе. Доста жена услужно припрема храну и било би добро да више жена има могућност да ради допунске послове. Обуке: важно им је да се обучавају – мађарски језик да усаврше и науче. Заинтересоване су да сазнају више о социјалном предузетништву и да виде примере добре праксе у оближњим местима и градовима у вези са женским предузетништвом и пољопривредном производњом, највише органском

Рекреација:

Пољаница: Предлажу рекреативне активности.

Бачко Петрово Село: жене кажу да немају услова за рекреацију. Фитнес је био организован годинама уназад, сада не.

Бачко Градиште: потребно је уредити куглану. Женски куглашки део укинут иако је био изузетно успешан. Овај простор би могао да се користи за рекреацију жена.

Радичевић: фитнес за жене је организован у сали школе.

Још предлога локалној самоуправи:

Пољаница: Предложиле су да конкурси буду намењени и за обнову кућа, а не само за куповину јер већина становништва живи у својим кућама. Предложиле су да се успостави пракса редовнијег обавештавања о конкурсима.

У **Радичевићу** тренутно нема јаслица, родитељи децу тог узраста возе у Бечеј. Иначе је укупно у вртићу до 20 деце. Изузетно су биле задовољне психолошким саветовалиштем и радионицама које су биле организовано током лета и јесени.

25.10.2023. 2023.10.25



4. Циљеви и активности

Радна група за израду Локалног акционог плана је након размотрених података о стању у општини, дискусије о капацитетима и могућностима локане самоуправе, жељеним променама у заједници донела одлуку да Акциони план садржи пет стратешких циљева (области):

- 1. Повећање запошљивости жена и афирмисање и унапређење женског предузетништва**
 - а. Креирање посебних програма за економско оснаживање жена и развој женског предузетништва
 - б. Повећање запошљивости жена посебно жена из угрожених група становништва
 - в. Афирмација женског предузетништва и повећање конкурентности женског бизниса
- 2. Унапређење положаја сеоских жена**
 - а. Подршка и афирмација удружења сеоских жена
 - б. Повећана политичка партиципација жена са села
 - в. Развијање и побољшање услуга намењених сеоским женама
- 3. Унапређење услуга на територији општине Бечеј, како би у већој мери одговарале потребама грађана и грађанки**
 - а. Унапређен приступ здравственим услугама
 - б. Унапређен приступ услугама социјалне заштите, посебно у ситуација насиља у породици и другим облицима насиља
 - в. Унапређена безбедност жена у заједници кроз рад полиције у заједници
- 4. Промоција родне равноправности и смањење родних стереотипа**
 - а. Промоција родне равноправности кроз садржаје у установама културе
 - б. Промоција родне равноправности кроз рад образовних институција
 - в. Унапређени услови за девојчице и жене да се баве спортом
- 5. Унапређени капацитети локалне самоуправе да уводи родну перспективу у своје политике и програме.**
 - а. Подизање капацитета запослених за увођење родне перспективе у рад ЈСЛ
 - б. Оснаживање и промовисање механизма за родну равноправност у општини
 - в. Унапређивање родне равноправности кроз сарадњу са локалним ОЦД

Следи разрада сваког од стратешких циљева:

25.10.2023. 2023.10.25

1. Повећање запошљивости жена и афирмисање и унапређење женског предузетништва

Појединачни циљ	Активности	Индикатори	Резултати	Носиоци активности	Остали актери	рок	Извор финансирања
1.1. Креирање посебних програма за економско оснаживање жена и развој женског предузетништва	1.1.1.унапређење капацитета општинске службе да пружа саветодавну подршку предузетницама и женама које желе да покрену бизнис	Број пружених консултација и број жена који се обратио општинској служби	Повећана заинтересованост жена за покретање бизниса Повећан број предузетница	Општина, одељење за привреди НСЗ	Национала служба за запошљавање Локалне организације	2024 2025	Одвојена средства у буџету Средства НСЗ Пројекти Покрајине Донаторска средства
	1.1.2. организовање инфо сесија за грађанке и грађане који желе да покрену властити посао	Број оранизованих инфо сесија					
	1.1.3.организоване обуке за писање бизнис плана и редовно пружање информација о конкурсима и програмима	Број обука Број људи који је похађао обуке					
1.2.Повећање запошљивости жена с посебним акцентом на запошљивост жена из угрожених група	1.2.1. организовање обука за преквалификације и доквалификације;	Број обука Врсте обука Број жена које су похађале обуке Броз ангажованих након обука	Повећане шансе за запошљавање жена Повећане вештине и знање жена Повећано самопоуздање жена из угрожених категорија Побољшан положај жена из угрожених категорија	Општина координира	Национална служба запошљавања Организације цивилног друштва		НСЗ Покрајински фондови Донатори и локане организације
	1.2.2. организовање обука за информатичку писменост и језик средине	Број обука Број жена који је похађао обуку					
	1.2.3. Информисање о постојећим програмима и развијање нових програма у складу са захтевима	Број инфо сесија Број жена који се обраћа инситтуцијама					

25.10.2023. 2023.10.25

	1.2.4. организовање психосоцијалне подршке за жене из угоржених категорија и координација система за подршку овим женама	Број теренских посета Број инфо сесија Број радионица Број корисница					
1.3. Афирмација женског предузетништва	1.3.1. организовање посета маркетима и сајмовима	Број организованих посета	Повећана видљивост женских предузетничких радњи	Општина	Локалне организације Привредна комора Војводине Туристички савез	Туристички савез Удружење послодаваца Донаторска средства	
	1.3.2. организовање обука за маркетинг и промоцију производа	Број организованих обука Број корисника					
	1.3.3. јавне кампање за афирмацију женског предузетништва	Број наступа Дистрибуиран инфо материјал					

2. Унапређење положаја сеоских жена

Појединачни циљ	Активности	Индикатори	Очекивани резултати	Носиоци активности	Остали актери	Рок	Извори финансирања
2.1. Подршка и афирмација удружења сеоских жена	2.1.1. Финансирање удружења сеоских жена, кроз програме намењене НВО и друге програме	Број организација које су добиле средстава Износ средстава Број конкурса са овим циљем	Оснажене женске организације Већи број активних жена	Општина Службе друштвених делатности	Одбор за РР Локалне организације	20 24 20 25	Општина
	2.1.2. Организована сарадња са општином и другим актерима	Број састанака са удружењима Врста информација и теме које се размењује и дискутује	Удружења сеоских жена активно учествују у животу заједнице Повећање капацитета	Општина Савети месних заједница	ОЦД и друге институције у граду		Општина

25.10.2023. 2023.10.25

			удружења				
2.2. повећана политичка партиципација жена са села	2.2.1. Информисање и укључивање организација жена са села у савете и радна тела општине	Број састанака са сеоским женама Број представница удружења које учествују (присуствују) раду савета и радних тела	Повећан утицај женских организација и жена са села на доношење одлука	Општина Савет за родну равноправност Месне канцеларије	Организације цивилног друштва Медији		Општина Покрајина Донаторске организације
	2.2.2.. Повећање броја жена у сеоским месним заједницама кроз подршку женама да се кандидују	Број новоизабраних жена у савете месних заједница	Повећана политичка партиципација жена	Општина Савет за РР Лице задужено за РР	Удружења жена Медији Друге НВО		Општина Донаторске организације
2.3. развијање и побољшање услуга намењених сеоским женама	2.3.1. Унапређење превоза и уређење аутобуских стајалишта	Број нових стајалишта Број нових линија Ставови жена о превозу	Повећана мобилност жена са села Лакши приступ услугама жена на селу	Општина			Општина Покрајина
	2.3.2. Повећање приступа здравственој заштити жена са села	Бр. лекара који раде у селу, радно време Ставови жена о здравственој заштити	Повећан приступ здравственој заштити	Дом здравља Општина	Удружења Жена		Дом здравља Донаторска средства
	2.3.4. Културна дешавања учинити доступним сеоским женама	Број представа који се одржава на селу Број организованих превоза за долазак на културне догађаје сеоских жена	Жене са села учествују у културном животу заједнице	Дом културе Општина	Удружења сеоских жена		Дом културе Општина Донаторска средства
	2.3.5. Развијање других услуга према потреби	Број одржаних састанака	Жене се села имају већи	Удружења сеоских жена	Општина Лице за родну		Општина Донатор

25.10.2023. 2023.10.25

			приступ услугама		равноправ ност		ска средств а
--	--	--	---------------------	--	-------------------	--	---------------------

3. Унапређење услуга на територији општине Бечеј у складу са потребама грађанки и грађана

Појединачн и циљ	Активности	Индикатори	Очекивани резултати	Носиоци активнос ти	Остали актери	Рок	Извори финасирањ а
3.1. Унапређе ен приступ здравствени м услугама	3.1.1. повећан број лекара у Дому здравља (гинеколог пре свега)	Број лекара Број гинеколога	Повећан приступ жена здравственој заштити	Дом здавља	Општина	202 4 202 5	Дом здавља Општина
	3.1.2. организован а здравствена едукација и превенција (рак дојке, дијабетес...)	Број едукативних програма током године Број корисница/к а Број медијских садржаја	Повећана информисано ст жена	Дом здравља	Општина Медији Удружења жена		Општина Дом здавља
3.2. Унапређе ен приступ услугама социјалне заштите, посебно у ситуација насиља у порорици и другим облицима насиља	3.2.1. повећан а информисан ост жена о раду ЦСР и услугама које могу добити	Број жена које знају какве услуге пружа ЦСР Број корисница ЦСР Број и врста услуга	Функциониса ње система заштите од насиља у породици Повећан приступ жена социјалним услугама	ЦСР Општина	Удружења Друге НВО Медији		Општина ЦСР Покрајина Донатори
	3.2.2. Повећан спектар социјалних услуга у општини	Повећани капацитети и услуге ЦСР Број акредитовни ах услуга других пружаоца социјалних услуга	Повећан приступ услугама социјалне заштите рањивих група жена	ЦСР Општина Удружењ а	Друге НВО		Општина Министарст во Покрајина Донатори

25.10.2023. 2023.10.25

3.3. Унапређена безбедност жена у заједници кроз рад полиције у заједници	3.3.1.Повећа н рад полиције у заједници и кординација са другим институцијама у општини	Већи број полицијаца који је едукован за насиље у породици Кампање које спроводи полиција Ставови грађана о присуству полиције у заједници Број заједничких састанака са другим институција ма	Грађанке се осећају безбедније Број пријава за насиље у породици	ПУ Нови Сад Полицијс ка станица Бечеј	Општина Локалне организац ије	Министарст во Општина Донаторска средства
--	--	--	---	--	--	---

4. Промоција родне равноправности и смањење родних стереотипа у заједници

Појединач ни циљ	Активности	Индикатори	Очекивани резултати	Носиоци активности	Остали актери	Ро к	Потреб на средств ва
4.1. Промоција родне равноправ ности кроз садржаје у установам а културе	4.1.1.установе културе креирају програме који се односе на смањење родних стереоти и промоцију женског стваралаштва	Број програма у институцијама Теме које су заступљене	Смањење родних стереотипа у јавности	Позориште Библиотека Музеј Општина	Медији Друге НВО донатор и	20 24 20 25	Општин а Покраји на Донатор ска средств а
4.2.Промо ција родне равноправ ности кроз рад образовни х институциј а	4.2.1. Образовне институције уводе активности намењене смањењу родних стереотипа кроз своје образовне програме	Број наставних јединица број предмета у оквиру којих се интегрише тема број и узраст деце	Смањење родних стереотипа код деце	Школе Вртићи	Општина Установе културе		Општин а Школе Покраји на
	4.2.2. повећан број	Број девојчица	Повећана	Школе	Општина		Спортск

25.10.2023. 2023.10.25

	спортских активности за девојнице у школама, посебно у селима	у школском спорту у основним и средњим школама	спортска активност девојчица	Спортски савез			и савез Покрајина
	4.2.3. Образовне институције креирају ваннаставне садржаје за промоцију равноправности смањење предрасуда и сарађују са другим институцијама	Број и врста ваннаставних садржаја Број институција са којима се сарађује	Смањење родних стереотипа код деце	Школе Установе културе Локалне организације	Општина		Школе Општина Донаторска средства
4.3. Унапређен и услови за бављење спортом жене и девојнице	4.3.1. Развијени програми за жене и девојке и кампање за привлачење девојака и жена да се баве спортом	Број развијених програма посебно на селу Број жена и девојчица који се бави спортом Врста спортова	Повећан број девојчица и жена који се бави спортом	Спортска удружења Спортски савез	Општина Тела за РР ОЦД Медији		Спортски савез Општина Покрајина
	4.3.2. подстицати спортске клубове да воде рачуна о афирмисању спортискиња кроз изједначавање услова за мушки и женски спорт, промовисање спортискиња, циљано улагање у спортске резултате девојака и сл.	Број девојчица и девојака које се баве врхунским спортом	Унапређене шансе девојчица и жена да се баве спортом	Спортски савез Спортски клубови	Медији ОЦД Општина		Спортски савез

5. Унапредити капацитете локалне самоуправе да уводи родну перспективу у своје политике и програме

Појединачни циљ	Активности	Индикатори	Очекивани резултати	Носиоци активности	Остали актери	Рок	Извори финансирања
5.1. Подизање	5.1.1. континуи	Број	Повећани	Општина	Буџетски	202	Општина

25.10.2023. 2023.10.25

капацитета запослених за увођење родне перспективеу рад ЈСЛ	рана едукација запослених на тему увођења родне перспективе, посебно увођења родноодговорног буџетирања	запослених који је прошао обуку Број програма који имају дефинисане родно одговорне циљеве Број и врстаобука које су реализоване	капацитети општине и буџетских корисника да се баве темом РР	Савет за РР	корисници	4 202 5	Покрајина СКГО Донаторска средства
	5.1.2. увођење родне перспективе у све стратегије које општина креира и спроводи	Број стратегија са уведеном родном перспективом	Родна перспектива је део свих политика општине	Општина Начелник општинске управе Лице за РР	Надлежни за спровођење других стратегија Општинско веће		Општина
5.2. Оснаживање и промовисање механизма за родну равноправност у општини	5.2.1. Унапређени капацитети за рад одбора за родну равноправност и лица за родну равноправност и	број састанака извештаји о раду иницијативе које су покренуте	Механизми за родну равноправности интегрисани су у општинску структуру	Општина Механизми за РР	ОЦД Медији		Општина Донаотрска средства
5.3. Унапређивање родне равноправности кроз сарадњу са локалним ОЦД	5.3.1. креирање механизма континуиране сарадње са ОЦД кроз редовне састанке, учешће ОЦД у раду Савета и других тела општине и сл.	Број заједничких састанака Интерним актима уређена могућност присуства ОЦД раду Савета и другим телима релевантим	грађанке и грађани учествују у активностима везаним за унапређење родне равноправности	Локална самоуправа ОЦД	Медији Донатори		Општина Донаторска средства

25.10.2023. 2023.10.25

		за имплементацију ЛАПа					
--	--	------------------------------	--	--	--	--	--

--- 0 ---

Óbecse Község Alapszabálya (Óbecse Község Hivatalos Lapja, 5/2019. szám) 34. szakasza 1. bekezdésének 4. pontja alapján Óbecse Község Képviselő-testülete a 2023.10.25. megtartott XLI. ülésén meghozta a következő

HATÁROZATOT

Óbecse község akcióterve a nők helyzetének előmozdítására és a nemek egyenjogúsága érdekében a 2023-2025-ig tartó időszakra elfogadásáról

1. szakasz

Elfogadjuk Óbecse község akciótervét a nők helyzetének előmozdítására és a nemek egyenjogúsága érdekében a 2023-2025-ig tartó időszakra, amely megtalálható jelen Határozat mellékletében.

2. szakasz

Jelen Határozat Óbecse Község Hivatalos Lapjában való megjelenésétől számított nyolcadik napon lép hatályba.

Szerb Köztársaság
Vajdaság Autonóm Tartomány
Óbecse község
ÓBECSE KÖZSÉG KÉPVISELŐ-TESTÜLETE
Ikt. szám: II 011-55/2023
Kelt: 2023.10.25.
Ó B E C S E

A KÉPVISELŐ-TESTÜLET ELNÖKE
Kiss Igor sk.

... 0 0

ÓBECSE KÖZSÉG AKCIÓTERVE A NŐK HELYZETÉNEK ELŐMOZDÍTÁSA ÉS A NEMEK EGYENJOGÚSÁGA ÉRDEKÉBEN a 2013-2025-ös időszakra

BEVEZETŐ

A nemi egyenjogúság a Szerb Köztársaság törvényhozó rendszerének szerves része. A Szerb Köztársaság Alkotmánya tartalmaz a nők és férfiak egyenjogúságára vonatkozó rendelkezéseket, amelyek közül különösen fontos a 15. szakasz⁴¹, amely garantálja nők és férfiak egyenjogúságát és egyforma politikai lehetőségeit, de azok is, amelyek a Szerb Köztársaságot a szociális igazság államaként definiálják.

A nemi egyenjogúság manapság a a demokratikus társadalom egyik kulcsfontosságú alapelve, amelytől sokban függ maga a társadalom fejlődése is, a polgárok és polgárnők stabilitása és jó helyzete. Pont a nemi egyenjogúság alapelve helyi szintű alkalmazásának jelentősége, valamint e szegmens nem eléggé világos szabályozása miatt, az Európai községek és régiók tanácsa meghozta az Európai nemi egyenjogúsági helyi szintű alapokmányt, s akciók sorozatát indította el a promóciója céljából, de meghatározta azokat a lépéseket is, amelyek biztosítani fogják az alkalmazását.

Óbecse község az Európai alapokmányt 2017. január 17-én írta alá, s ezzel része lett annak a közösségnek, amelyhez ma már több, mint 1300 régió és regionális önkormányzat tartozik Európában, Szerbiában pedig 60 helyi önkormányzat írt alá, míg hét dolgozik az elfogadásán. Az Alapokmányt aláíró összes várost és községet kötelezik arra, hogy a dokumentumban foglalt alapelvek támogatása céljából elkészítse az Akciótervet, amelyben meghatározza a prioritásokat, aktivitásokat és a végrehajtásához szükséges eszközöket. Amellett, hogy az Alapokmány magában foglalja az Akcióterv kidolgozását és végrehajtását, megköveteli az aláírók kölcsönös együttműködését is, amely megkönnyíti az alkalmazását és a jó gyakorlat tapasztalatcseréjét.

Óbecse község az Akcióterv meghozásával kinyilvánítja a hozzáállását, miszerint fejleszteni szándékozik a nők és férfiak életét a területén, hogy megérti, hogy az erőforrásokhoz való hozzáférés, a jogok és egyforma esélyek megvalósításának feltétele sokszor a polgárok és polgárnők helyzete közti különbségtétel. Óbecse község ezt a dokumentumot második alkalommal hozza meg, miután sikeresen végrehajtották az akciótervet a nők helyzetének elmozdítására és a nemek egyenjogúsága érdekében a 2018-2022-es időszakra, melynek implementációja két díjat is kapott:

- az Akciótervben előirányzott aktivitások végrehajtásáért a 2019. évben és a UN WOMEN⁴² által finanszírozott projektumért elnyertük a Nemi egyenjogúsági koordinációs testület éves díját a nemi egyenjogúság helyi szintű fejlesztéséért Község/város kategóriában, amiért 498.000,00 dináros donációt kaptunk, valamint
- az Akciótervben előirányzott aktivitások végrehajtásáért a 2020. évben Óbecse község első díjat kapott **Az innovatív szolgáltatások a nők életminőségének javításáért Óbecse községben** projektumért, amellyel megpályáztuk a Nyilvános felhívást a legjobb községi/városi közigazgatás a 2019. évben a nemi egyenjogúság és az antidiszkrimináció területén, amit az Államigazgatási és Helyi Önkormányzati Minisztérium a Svájci Kormánnyal a SWISS PRO program keretein belül írt ki, s 2.260.000,00 dinár értékű donációt osztott ki.

⁴¹ A Szerb Köztársaság Alkotmányának 15. szakasza: „Az Állam garantálja a nők és férfiak egyenjogúságát.

⁴² Megvalósítva a SZK Kormányának Nemi Egyenjogúsági Koordinációs Testületének és a UN WOMAN együttműködésével az EU pénzügyi támogatásával, a **Kulcsfontosságú lépések a nemi egyenjogúság felé** program keretein belül

Az akcióterv a polgárok és polgárnők interakciójával jött létre, akik részt vettek a fókuszcsoportokban és a kérdőívekben, valamint a kulcsfontosságú intézmények, s a civil szektor képviselői és szakemberek együttműködésével. Az Akcióterv meghozatalának egy ilyen folyamata lehetővé teszi a világosabb betekintést a kulcsjelentőségű problémákba és a kihívásokba, amelyekkel a polgártársaink/társnőink szembesülnek, a szükségleteikbe, s lehetőséget nyújt arra, hogy közösen keressük meg a megoldásokat és együtt építsük a közösséget a polgártársaink/társnőink szükségletei szerint.

5. 1. Jogi keret

5.1. Nemzetközi jogi és politika keret

A nők védelme a diszkriminációtól és a nemi egyenjogúság tiszteletben tartása a nemzetközi dokumentumokkal meghatározott emberi jogok tiszteletben tartásának alapját jelentik, melyeket a Szerb Köztársaság is aláírt. Országunk bekapcsolódása az európai integrációs folyamatokba megköveteli, hogy az alapvető emberi jogok tiszteletben tartása terén a lemagasabb nemzetközi szabványokat tartsuk szem előtt, melyek ezekből a dokumentumokból erednek.

A kulcsfontosságú nemzetközi dokumentumok, melyekkel ez a stratégia összhangban van, az ENSZ egyetemleges emberjogi Alapokmánya (1948), A nők mindenfajta diszkriminációjának kizárásáról szóló Egyezmény, Polgári és politikai jogokról szóló nemzetközi megegyezés (1966), Gazdasági, szociális és művelődési jogokról szóló megegyezés (1966), Az ENSZ nők politikai jogairól szóló Egyezménye, 1952; Mindenfajta faji megkülönböztetésről szóló Egyezmény, 1966; A nők jövőbeni helyzetének javításáról szóló Nairobi Szabályok, 1985; a Bécsi Nyilatkozat és az ENSZ Akcióprogramja, 1993; *Pekingi nyilatkozat és Akcióplatform, melyet a nők negyedik világkongresszusán fogadtak el 1995-ben*; Az ENSZ globális agendájának teendői, A fenntartható fejlődés Céljai, azaz Agenda 2030; az ENSZ Biztonsági Tanácsának 1325-ös (2000) határozata; Az Európa Tanács konvenciója a nők elleni erőszak megakadályozásáról és az erőszak elleni harcról, és a családi erőszak ellen (Isztambuli határozat) 2014.

Tekintettel, hogy a Szerb Köztársaság az Európai Unió tagjelöltje, kötelezettséget vállalt, hogy teljes egészében magáévá teszi az Európai Unió jogi vívmányait. Ezáltal az országos szinten meghozott Stratégia figyelembe veszi az e téren meghatározó dokumentumokat, a helyi önkormányzatoktól pedig elvárja, hogy alkalmazzák *A nemek egyenjogúságának helyi szintű euópai alapokmányát, melyet az Európai községek és térségek Tanácsa hozott meg (2006)*.

Minden aláíró ország kötelessége teljesíteni a vállalt kötelezettségeket. A nemi egyenjogúság intézményi mechanizmusának kötelező fejlesztése mellett, az aláíró országok kötelezettséget vállaltak, hogy költségvetési eszközökkel támogatják a nők helyzetét javító akciókat és jogaik népszerűsítését

Az EU politikájába beépítették a fenntartható fejlődés alapelveit is, amelyeket **A fenntartható fejlődés 2030-as naptár**⁴³ nemzetközi globális kereteiben mutattak be. A 2030-as naptár és A fenntartható fejlődés céljai, amelyek magukban foglalják a megfigyelés és beszámolás kereteit, az állam transzformatív kötelezettségeinek együttesét képezik, amik a polgárookra/nőkre irányulnak és a jogokon alapulnak, azzal a céllal, hogy véget vessen a szegénységnek és megóvja bolygónkat⁴⁴.

A Szerb Köztársaságban létezik a konszenzus, hogy a FFC megvalósításának az EU integrációs folyamatain belül kell történnie, illetve, hogy a Szerb Köztársaság két tervdokumentumát az EU csatlakozási folyamatában integrálni kell az EN 2030-as naptárába. A helyi önkormányzatoknak szóló

⁴³ amit az ENSZ Főtanácsa 2015. szeptember 25-én fogadott el a 2030-ig tartó időszakra. Ez alkalommal a Szerb Köztársaság 192 másik országgal együtt kötelezte magát a naptár végrehajtására.

⁴⁴ 17 fejlesztési célról és 169 alcélról van szó, amelyek a fenntartható fejlődés 3 dimenziójára vonatkoznak: gazdasági, szociális és élőkörnyezet, valamint kb. 240 mutatóra a megvalósítás előrehaladásának méréséhez.

külön irányelvekben javasolták, hogy a HÖE főbb feladatai a 2030-as naptárral a HÖE ⁴⁵fejlesztési tervének szintjén valósítsák meg. Felismerték, hogy a 2030-as naptár céljai kb. 65%-ának megvalósítása közvetlenül a regionális és helyi hatalmak hozzájárulásától függ. E feladat megvalósítása céljából a 2030-as naptár bevezeti a FFC megvalósításához való helyi szintű hozzáférést – ami azt jelenti, hogy minden helyi önkormányzatnak alkalmazkodnia kell az FFC-hez a kontextusában és meg kell vitatnia a FFC megvalósításának lehetőségeit a HÖE megszokott feladatai és aktivitásai által.

Óbecse község helyi akcióterve a nők helyzetének elmozdítására és a nemek egyenjogúsága érdekében a legközvetlenebb módon teszi lehetővé, hogy a helyi környezetben dolgozzanak az 5. cél megvalósításán, amely a nemi egyenjogúságra vonatkozik, de más célok megvalósításán is, amelyek tartalmazzák a nemi perpektívát.

5.2. Nemzeti törvényhozás

A Szerb Köztársaság Alkotmánya mint ahogyan mondtuk már, 15.szakaszában meghatározza az egyenlő esélyek politikáját, mint az ország kötelezettségét, és szavatolja a nők és férfiak egyenjogúságát.

A köztársaság legmagasabb rangú jogi rendelkezése, az Alkotmány és a törvények előtti egyenlőség elvét vallja, és tiltja a közvetlen és közvetett mindennemű hátrányos megkülönböztetést, beleértve a nemek alapján történő hátrányos megkülönböztetést⁴⁶ is. Szavatolja az egyenlő törvény ⁴⁷és bíróság⁴⁸ előtti elbánást, az összes alapvető emberi jog jogi védelmét minden polgár számára, hátrányos megkülönböztetés nélkül, beleértve a nemzetközi fórumokhoz, szervekhez való fordulás jogát is, a garantált jogok védelme érdekében⁴⁹. A Szerb Köztársaság Alkotmánya előírja, hogy a Szerb Köztársaság külön intézkedéseket fogantósíthat „olyan személyek vagy csoportok teljes egyenjogúságának elérése érdekében, akik, melyek lényegében egyenlőtlen helyzetben vannak a többi polgárral szemben”⁵⁰. Ez az alkotmányos rendelkezés utat nyit a nemi egyenjogúság politikájának előmozdításához és a törvényhozás fejlesztéséhez, valamint a nők hátrányos megkülönböztetését megszüntető intézkedések bevezetéséhez és alkalmazásához.

A diszkrimináció tilalmáról szóló törvény ⁵¹egy általános törvény, amellyel felállították a diszkriminációtól való védelem átfogó rendszerét. Ezzel a törvénnyel szabályozzák a diszkrimináció általános tilalmát, a diszkrimináció formáit és eseteit, valamint a diszkriminációtól való védelem eljárását. Definiálták a közvetlen és közvetett ⁵²diszkriminációt, az egyforma jogok és kötelességek

⁴⁵ Iránymutatók a helyi önkormányzati egységek fejlesztési tervének kidolgozásához https://rjsp.gov.rs/wp-content/uploads/Prirucnik-za-lokalnu-samoupravu-web_final.pdf

⁴⁶ A Szerb Köztársaság Alkotmánya 21. szakaszának 3. bekezdése

⁴⁷ A Szerb Köztársaság Alkotmánya 21. szakaszának 2. bekezdése

⁴⁸ A Szerb Köztársaság Alkotmánya 36. szakasza

⁴⁹ A Szerb Köztársaság Alkotmánya 22. szakaszának 2. bekezdése

⁵⁰ A Szerb Köztársaság Alkotmánya 21. szakaszának 4. bekezdése

⁵¹ Szerb Köztársaság Hivatalos Közlönye, 22/2009. és 52/2021. szám

⁵² A diszkriminációt igazolatlan különbségtételként és bánásmódként definiálták, illetve mulasztásként (kizárás, korlátozás vagy elsőbbség adás) személyhez vagy csoporthoz, illetve családtagjaikhoz vagy hozzájuk közel álló

alapelvének megsértését, a felelősségrevonást, a diszkrimináció végrehajtása céljából történő egyesülést, a gyűlöletbeszédet és zaklatást, a lekezelő bánásmódot, a nemi és faji zaklatást és a diszkriminációra való felbújtatást⁵³, a diszkrimináció súlyos fajtája pedig a személy többszörös diszkriminációja kettő vagy több személyes tulajdonsága alapján, tekintet nélkül arra, hogy egy személyes tulajdonságot el lehet-e különíteni (többszörös diszkrimináció) vagy nem lehet elhatárolni (interszekciós diszkrimináció)⁵⁴.

Leírták a diszkrimináció külön eseteit is, többek között a nemi, faji és nemi identitás⁵⁵ alapján történő diszkriminációt, ami akkor jön létre, ha szembemennek a nemi egyenjogúság alapelvével, illetve a nők és férfiak egyforma politikai, gazdasági, kulturális és más nyilvános, professzionális, magánéleti és családi jogának és szabadságának tiszteletben tartási alapelvével. Tilos a jogoktól való megfosztás vagy nyilvános vagy burkolt előnyök elismerése a nemre, illetve fajra, nemi identitásra való tekintettel vagy a nem megváltoztatása, illetve a nemi identitáshoz történő alkalmazkodás miatt, valamint terhesség, szülési szabadság, gyermekgondozási szabadság vagy külön gyermekgondozás miatti távolmaradás esetén. Tilos a testi és más erőszak, a kizsákmányolás, a gyűlöletnyilvánítás, a lekicsinylés, zsarolás és zaklatás a nem, a faj vagy a nemi identitás miatt, valamint a nyilvános kibeszélés, a nemek alá- illetve fölérendeltségével, illetve a nemi szerepek sztereotípiáival kapcsolatban álló előítéletek, szokások és más társadalmi viselkedésformák támogatása vagy a velük összhangban történő cselekedetek.

A nemi egyenjogúságról szóló törvényben⁵⁶ előírták a politikai intézkedéseket a nemi egyenjogúság megvalósításához és előmozdításához, a nemi egyenjogúság területébe eső tervdokumentumok fajtáit és a megvalósításukról szóló beszámolás módját, a nemi egyenjogúság megvalósításának intézményes kereteit, a felügyeletet a törvény alkalmazása felett, s más kérdéseket, amelyek jelentősek a nemi egyenjogúság megvalósítása szempontjából.

Jelen törvény rendelkezései szerint a nemi egyenjogúság magában foglalja az egyforma jogokat, felelőségeket és lehetőségeket, a nők és férfiak arányos részvételét a társadalmi élet minden területén, egyenlő esélyeket a jogok és szabadság megvalósításár, a személyes tudás és képességek használatát a személyes és társadalmi fejlődéshez, egyforma lehetőségeket és jogokat az áruhoz és szolgáltatásokhoz való hozzáféréshez, valamint egyforma haszonmegvalósítást a munka eredményéből, a férfiak és nők közötti biológiai, társadalmi és kulturális különbségek, a különböző érdekek, szükségletek és prioritások figyelembe vételével a nyilvános és más politika és a jogokról, köteleességekről, a törvényes rendelkezésekről és alkotmányos rendelkezésekről való döntéshozatal során.

személyekhez viszonyítva, nyílt vagy burkolt módon, s amelyek fajon, bőrszínen, elődökön, állampolgárságon, nemzeti vagy etnikai hovatartozáson, nyelven, vallási vagy politikai meggyőződésen, nemi, nemi identitáson, szexuális orientáltságon, nemi jellemzőkön, a bevételek magasságán, vagyoni jogi állapoton, születésen, genetikai jellemzőkön, egészségügyi állapoton, rokkantságon, házassági és családi állapoton, elítéltségen, életkoron, kinézetén, politikai, szakszervezeti és más szervezeti tagságon vagy feltételezett személyes jellemzőkön alapszik. A diszkrimináció tilalmáról szóló törvény 2. szakasza 1. bekezdésének 1. pontja.

⁵³ A diszkrimináció tilalmáról szóló törvény 5-12. szakaszai

⁵⁴ A diszkrimináció tilalmáról szóló törvény 13. szakasza 1. bekezdésének 5. pontja

⁵⁵ A diszkrimináció tilalmáról szóló törvény 20. szakasza

⁵⁶ Szerb Köztársaság Hivatalos Közlönye, 52/2021. szám

A törvénnyel operacionalozálták a nemzeti perspektíva bevezetésének folyamatát a külön intézkedések elfogadásának előírásával, a nemi szempontból felelősségteljes költségvetéssel, a nemi szempontból érzékeny adatok beszerzésével és a tervdokumentumok elfogadásával. Emellett előírták, hogy a nemi egyenjogúság megvalósításának és előmozdításának intézkedései magukban foglalják a nők és férfiak arányos részvételének esélyét és egyenjogú bánásmódját a munka, foglalkoztatás és önfoglalkoztatás, a szociális és egészségügyi védelem, az oktatás, a nevelés, a tudományos és technológiai fejlődés, számítástechnikai-kommunikációs technológia és információs társadalom, a védelem és biztonság, a közlekedés, az energetika, a környezetvédelem, művelődés, köztájékoztatás, sport területén, az igazgatási és felügyelő szervezetekben és munkatestületeikben, a politikai és közmunkák, a szexuális és reprodukciós egészség és jogok, az áruhoz és szolgáltatáshoz való hozzáférés területén.

Továbbá megerősítették a nemi egyenjogúsági nemzeti stratégia és akcióterv, **a területi autonómiai egység és a helyi önkormányzat nemi egyenjogúsági akcióterve elfogadásának köteleességét**, valamint a nyilvános hatalmi szervek és munkaadók köteleességét, hogy a munkaterveikbe és programaikba belevigyék a nemi egyenjogúságra vonatkozó részt, valamint a nemi egyenjogúság alapelve megsértésének kockázatkezelési terve elfogadásának köteleességét.

A törvény előírja, hogy a helyi önkormányzati egységek nemi egyenjogúsági testületeket alakítanak meg, mégpedig:

- 1) A helyi önkormányzati egység nemi egyenjogúsági bizottsága, mint a képviselő-testület állandó munkatestülete, amely képviselőkből és képviselőnőkből áll, s minden aktust, amelyet a képviselő-testülethez utalnak, megvitatják nemi perspektívából;
- 2) Nemi egyenjogúsági tanács, amit a helyi önkormányzati egységek szerveiben alakítanak meg, s kinevezett és tisztségbe helyezett személyekből, a nemi egyenjogúság és a nemi alapú erőszak megszüntetése szempontjából jelentős intézmények, szervek és szervezetek képviselőiből áll, s amely figyelemmel kíséri a nemi egyenjogúság állapotát, intézkedéseket indítványoz és javasol a nemi egyenjogúság fejlesztéséhez. A tanács munkájában kötelezően részt vesznek a helyi önkormányzati egység nemi egyenjogúsággal megbízott személyei, akik a tanácsaikkal szakmai és adminisztrációs technikai segítséget nyújtanak a munkában.

Ezek a nemi egyenjogúsági munkatestületek együttműködnek egymással, akár csak más nemi egyenjogúsági munkatestületekkel községi, autonóm tartományi és a Szerb Köztársaság szintjén. A helyi önkormányzati egység képviselő-testületének aktusaival pontosabban szabályozzák a nemi egyenjogúsági munkatestület ⁵⁷megválasztását, hatáskörét és munkájának módját.

Emellett elő van írva, hogy a hatalmi szervek, amelyeknek 50-nél több foglalkoztatottjuk és alkalmazott személyük van, kötelesek a foglalkoztatottaik közül kijelölni a nemi egyenjogúsággal megbízott személyt, összhangban a belső berendezésről és a munkahelyek besorolásáról szóló aktusokkal. A nemi egyenjogúsággal meghatalmazott személy:

- 1) figyelemmel kíséri a nemi egyenjogúság megvalósítása és előmozdítása politikájának és intézkedéseinek végrehajtását a szerv hatáskörébe tartozó területen;

⁵⁷ A nemi egyenjogúsági törvény 63. szakasza

- 2) figyelemmel kíséri a foglalkoztatottak és alkalmazott személyek nemi struktúráját a szervben, amelybe kijelölték, valamint beszámolókat állít össze a nemi egyenjogúság megvalósításáról az állapotáról a szerv hatáskörébe tartozó területen;
- 3) kézbesíti a jelen szakasz 2) pontjában foglalt beszámolókat a szerv vezetőjéhez, amiket a hatalmi szerv a meghozataluk után eljuttat a minisztériumhoz;
- 4) együttműködik a nemi egyenjogúsággal foglalkozó minisztériummal és munkatestületekkel a nemi egyenjogúság megvalósításával és előmozdításával kapcsolato jelentős ügyekben;
- 5) előkészíti a nemi egyenjogúsági munkatestület munkájához a szükséges adatokat, elemzéseket és anyagokat;
- 6) ellát más feladatokat is a nemi egyenjogúsággal megbízott személy kijelöléséről szóló aktussal összhangban. A nemi egyenjogúsággal megbízott személyeket ki kell képezni a felsorolt munkák elvégzésére. A minisztérium a Közigazgatási Nemzeti Akadémiával együttműködve a törvénnyel⁵⁸ összhangban pontosabban meghatározza a nemi egyenjogúsággal megbízott személyek kiképzési programát és módját.

A törvény⁵⁹ előírja a nemi egyenjogúság megvalósításának és előmozdításának általános és külön intézkedéseit, s a nemi alapú erőszak meggátolása és megszüntetése⁶⁰ fejezetben a nemek, nemi jellegek alapján, illetve a nők ellen a magán- és közsférában elkövetett erőszak tilalmán kívül előír külön intézkedéseket és programokat is, valamint általános és speciális támogatási szolgáltatásokat. A speciális szolgáltatások megszervezéséhez és végrehajtásához szükséges eszközöket a Szerb Köztársaság, az autonóm tartomány és a helyi önkormányzati egységek (HÖE) költségvetésében biztosítják. Külön kitérnek arra is, hogy az erőszak áldozataivá vált nők és gyermekeik számára a biztonságos elhelyezés szolgáltatását, valamint a szexuális erőszak áldozatainak ingyenes támogatását a helyi önkormányzati egység biztosítja, önállóan vagy egy vagy több környékbeli helyi önkormányzattal együttműködve⁶¹.

A helyi önkormányzatról szóló törvény⁶² szerint a helyi önkormányzat a polgárok joga, hogy közvetlenül és a szabadon megválasztott képviselők által irányítsák a közfeladatokat, amelyek a helyi lakosok közvetlen, közös és általános érdekeit képviselik, valamint a helyi önkormányzati szervek jogát és kötelességét, hogy a törvénnyel összhangban tervezzék, rendezzék és irányítsák a hatáskörükbe tartozó és a helyi lakosság érdekében álló közfeladatokat⁶³.

A hatáskörébe tartozó feladatok ellátása során a helyi önkormányzati egység a jogszabályokat önállóan hozza meg, összhangban az Alkormányban, a törvényben⁶⁴, más jogszabályokban és az alapszabályában meghatározott jogaival és kötelességeivel.

⁵⁸ A nemi egyenjogúsági törvény 64. szakasza

⁵⁹ A nemi egyenjogúsági törvény 8-12. szakaszai

⁶⁰ A nemi egyenjogúsági törvény 51-58. szakaszai

⁶¹ A nemi egyenjogúsági törvény 58. szakasza

⁶² Szerb Köztársaság Hivatalos Közlönye, 129/2007., 83/2014. – más.törvény, 101/2016. – más.törvény és 47/2018. számok

⁶³ A helyi önkormányzatról szóló törvény 2. szakasza

⁶⁴ A helyi önkormányzatról szóló törvény 5. szakasza

A helyi önkormányzati egység hatáskörébe tartozik az emberi és kisebbségi, valamint a nemi egyenjogúsági jogok megvalósítása, védelme és előmozdítása⁶⁵.

A tervrendszerről szóló törvény⁶⁶ szabályozza a Szerb Köztársaság tervrendszerét, illetve a közpolitika és a középtávú tervezés rendszerének irányítását, a tervdokumentumok fajtáit és tartalmát, amelyeket a hatáskörükkel összhangban javasolnak, fogadnak el és hajtanak végre a tervrendszer résztvevői, a tervdokumentumok egymással való összehangolását, a közpolitika megerősítésének és végrehajtásának eljárását és a tervdokumentumok végrehajtásáról való beszámolás kötelezettségét, valamint az alkalmazásuk jogszabályokra történő hatásának elemzését és a jogszabályok eredményeinek értékelését⁶⁷. A közpolitikai dokumentum tervdokumentum, amellyel a tervrendszer résztvevői a hatáskörükkel összhangban megállapítják vagy feldolgozzák a már megállapított közpolitikát. A közpolitikai tervdokumentumainak fajtái a következők: 1) stratégia, 2) program, 3) politika konceptus és 4) akcióterv⁶⁸. Az akcióterv a legrészletesebb szintű közpolitika dokumentuma, amellyel hozzájárulnak a stratégia, illetve program külön céljainak megvalósításához⁶⁹. Az akcióterv a következő kötelező elemeket tartalmazza⁷⁰:

- 1) a stratégiából, illetve programból átvett általános és külön célokat, amelyeket feldolgoz;
- 2) a stratégia, illetve program általános és külön céljainak eléréséhez szükséges intézkedéseket és aktivitásokat, a projektumok felsorolásával, ha az intézkedéseket és/vagy célokat projektumok által valósítják meg;
- 3) a partnerintézeteket, amelyek felelnek az intézkedések és aktivitások végrehajtásáért, valamint azt az intézetet, amely a stratégia, illetve program végrehajtásának megfigyeléséért és a beszámolásért felel, amit az akcióterv feldolgoz;
- 4) az előírányzott intézkedések és aktivitások befejezési határidejét;
- 5) az intézkedések végrehajtásához szükséges eszközöket a pénzületi források feltűntetésével;
- 6) a teljesítménymutatót a közpolitikai intézkedések szintjén, szükség szerint pedig az aktivitások szintjén is;
- 7) információkat a jogszabályokról, amelyeket meg kell hozni vagy módosítani kell ahhoz, hogy megvalósítsák a közpolitikai intézkedéseket;
- 8) egyéb elemeket, amelyeket a Kormány törvényénél alacsonyabb rangú aktusával írnak elő.

⁶⁵ A helyi önkormányzatról szóló törvény 20. szakasza 1. bekezdésének 10. pontja

⁶⁶ Szerb Köztársaság Hivatalos Közlönye, 30/2018. szám

⁶⁷ A tervrendszerről szóló törvény 1. szakasza

⁶⁸ A tervrendszerről szóló törvény 10. szakasza

⁶⁹ A tervrendszerről szóló törvény 18. szakasza. Az akciótervet szükség szerint revídiálják, összhangban a végrehajtás megfigyelésének eredményeivel és a közpolitika ex post elemzésének hatásaival, illetve abban az esetben, ha szükség mutatkozik rá, hozzálátnak a módosításaihoz és kiegészítéseihez. Az akcióterv revíziójával módosítják az akcióterv tartalmának egyes elemeit, mint amilyenek az aktívítások, a határidők és az aktivitások végrehajtásáért felelős intézmények.

⁷⁰ A tervrendszerről szóló törvény 19. szakasza

A költségvetés-rendszerről szóló törvény⁷¹ rendelkezései szerint a nemileg felelős költségvetés magában foglalja a nemi egyenjogúság alapelveinek bevezetését a költségvetési eljárásba, ami alatt értjük a költségvetés nemi szempontú elemzését és a bevételek és kiadások átszerkesztését a nemi egyenjogúság előmozdításának céljával⁷². A nemi egyenjogúság a költségvetés-rendszer egyik célja, ezért elő van írva, hogy a költségvetés-rendszer többek között meg kell, hogy valósítsa az allokációs hatékonyságot, ami alatt a költségvetési eszközöknek a nemi egyenjogúság előmozdítását megcélzó elosztását értjük⁷³. Ez minden szintre – köztársasági, tartományi és helyi – vonatkozik, s kötelezi a közvetett és közvetlen költségvetési eszközhasználókat is.

5.3. Intézményes mechanizmusok a nemi egyenjogúság fejlesztésére a Szerb Köztársaságban

Azok az intézményes mechanizmusok, melyek a Szerb Köztársaságban felügyelik a nemi egyenjogúság fejlesztésének folyamatát:

- A Szerb Köztársaság Országgyűlésének Emberi és kisebbségi jogi és nemi egyenjogúsági bizottsága;
- A Vajdaság Autonóm Tartomány Népgyűlése Nemi egyenjogúsági bizottsága;
- Tartományi Szociálpolitikai, Demográfiai és Nemi Egyenjogúsági Titkárság,
- Nemi egyenjogúsági koordinációs testület mint a nemi egyenjogúság helyi mechanizmusa.
- Polgári jogvédő (A törvényt 2005-ben hozták meg, nemi egyenjogúsági, gyermekjogvédelmi és rokkant személyek védelmi helyettesnöje 2008-ban lett kinevezve);
- Nemi egyenjogúsági biztos (megalakítva a 2010-es Diszkrimináció tilalmi törvény meghozatalával, a biztosnő 2010-ben lett kinevezve).
- Tartományi polgári jogvédő

A nemi egyenjogúsági stratégia a 2021-től 2030-ig tartó időszakra⁷⁴ a 2022-től 2023-ig tartó időszak akciótervével a Stratégia végrehajtására, négy külön cél keretein belül irányozza elő az aktivitásokat, amelyek hordozói a helyi önkormányzati egységek.

1. külön cél: Kisebbség közötti szakadék a gazdaság, tudomány és oktatás területén mint a társadalom szociogazdasági fejlődésének ösztönzője. Ez a külön cél hozzájárul a nemek közötti szakadék csökkentéséhez a gazdaságban a fenntartható foglalkoztatás és önfoglalkoztatás esélyeinek és lehetőségeinek növelése által, a nők vállalkozói aktivitási erősítésével és részvételükkel az innovációs

⁷¹ Szerb Köztársaság Hivatalos Közlönye (54/2009., 73/2010., 101/2010., 101/2011., 93/2012., 62/2013., 63/2013. – kiig., 108/2013., 142/2014., 68/2015. – más.törv., 103/2015., 99/2016., 113/2017., 95/2018., 31/2019., 72/2019. és 149/2020. számok)

⁷² A költségvetés-rendszerről szóló törvény 2. szakaszának 1. bekezdése

⁷³ A költségvetés-rendszerről szóló törvény 4. szakasza 1. bekezdésének 4. pontja

⁷⁴ Szerb Köztársaság Hivatalos Közlönye, 103/2021. szám

tevékenységben, a fizetések közötti szakadék csökkentéséhez a munkaerő-piacon, a kifizetetlen munka felismeréséhez, értékeléséhez és redisztribúciójához, a nők részvételének növeléséhez a cirkulációs, zöld és digitális gazdaságban, valamint a tudás és tudományos potenciálok bekapcsolásával és a társadalmilag felelős viszonyulással a környezet és a természetes fejlődő erőforrások megóvásához és előmozdításához.

2. külön cél: Egyforma lehetőségek biztosítása az emberi jogok védelmének megvalósításához a társadalmi biztonság alapfeltételeként. Ennek a külön célnak a megvalósításával megteremtik a normatív és társadalmi alapfeltételeket az egyenjogúság megvalósításához és az alapvető emberi jogok védelméhez, különös tekintettel az emberek biztonságára, a nemi alapú diszkriminációra, a nemi alapú erőszakra, a nők ellen irányuló és családon belüli erőszakra, a nők és férfiak egyenjogúságára a politikai élettéren és a döntéshozatalban a közfeladatok területén, mint a biztonságos társadalom fejlődésének előfeltétele, amelyben biztosítják a jogok uralmát, az egyenjogúságot az igazságszolgáltatásban a nők és férfiak számára, különös tekintettel az érzékeny csoportokra, összhangban a nemzetközi sztenderdekkel, a jogvédelem hatékony eszközeit és a hatásos jogvédelmet, összhangban a jogok és eltulajdoníthatatlan emberi jogok uralmának alapelveivel, amelyekben a Szerb Köztársaság alkotmányos berendezés alapszik (az Alkotmány 3. szakasza).

3. külön cél: Elérhető és mindent átfogó egészségügyi védelem és szociális biztonság felállítása. E külön cél megvalósításával biztosítják az egészségügyi védelmet és szociális biztonságot minden nő és férfi számára, összhangban a szociális igazságszolgáltatás mint az Alkotmány egyik alapelveivel, olyan intézkedések és aktivitások megvalósítása által, amelyek lehetővé teszik minden nő és férfi számára a hozzáférhető és mindent átfogó egészségügyi védelmet mint az egészségügy fejlesztésének előfeltételét, a nők és férfiak közötti különbségek csökkentését, a szociális biztonságukat és a kifizetetlen gondoskodási feladatok átcsoportosítását.

4. külön cél: A nemi szempontból felelős politika és költségvetés megalkotási és végrehajtási teljes és funkcionális rendszerének felállítása. E külön cél megvalósításával megvalósulnak a normatív és társadalmi előfeltételek a nemi szempontból felelős politika és költségvetés megalkotási és végrehajtási teljes és funkcionális intézményesített rendszerének felállításához, amely biztosítja a jelen stratégia, s a nemi egyenjogúság külön mechanizmusai programainak, aktivitásainak és részvevőinek koordinációját, ami különösen jelentős a nemi egyenjogúság megvalósításában, tekintettel ennek a területnek a multiszektoros természetére. Emellett külön cél a nem szempontból felelős statisztika, a nemi szempontból felelős tervezés és nemi szempontból felelős költségvetés bevonása, amik a nemi szempontból felelős közpolitika és költségvetés megalkotásának és végrehajtásának szükséges eszközei.

6. Az Akcióterv kidolgozásának folyamata

Óbecse község nemi egyenjogúsági akciótervének kidolgozása bemutatja a község szándékát, miszerint elszántan foglalkozik a nemi egyenjogúság kérdéseivel, amihez megkapta a VAT Nemi egyenjogúsági intézetének támogatását vissza nem térítendő, 350.000,00 dinár összegű pénzeszközök

25.10.2023. 2023.10.25

formájában, azzal a céllal, hogy a község a participatív és demokratikus eljárásban konzultációs támogatással meghozza Az akciótervet a nők helyzetének elomozdítására és a nemek egyenjogúsága érdekében a 2023-2025-ös időszakra.

A HAT kidolgozó munkacsoportot Óbecse Község Községi elnökének 2022. 12. 21-i III 20-3/2022. számú Határozatával nevezték ki, s a nemi egyenjogúság szempontjából jelentős intézmények, mechanizmusok képviselőiből, a községi tanács tagjaiból, a községi közigazgatási hivatal vezetőiből, a helyi közösségek titkáraiból, az ifjúsági iroda Roma iroda, valamint a CTSZ képviselőiből áll.

A HAT kidolgozásának folyamatát Brankov Čerevicki Jelena koordinálta, aki a nemek egyenjogúságával megbízott személy a helyi önkormányzatban, Biro Sanja, a munkacsoport elnöke, Tóth Ferenc, a demográfiai, népességpolitikai és szociális ügyekkel megbízott személy, valamint Kovač Zoran, a Községi Közigazgatási Hivatal vezetőjének támogatásával. A HAT kidolgozásának szakmai támogatását Maletin Biljana konzultáns biztosította, akit a Nemi Egyenjogúsági Intézet projektuma keretein belül angasztáltak.

A HAT munkacsoportja öt alkalommal találkozott, az értekezleteken részt vettek a községi közigazgatás dolgozói is, az általános és középiskolák, az OCD és más intézmények képviselői.

Az első értekezleten, melyet 2022. december 27-én tartottak, megbeszélték a tervezési folyamat módját, milyen adatokra van szükség. Azután megtartottak még három értekezletet, melyeken a beérkezett adatokat mutatták be és elemezték, a problémákról beszélgettek, és arról, hogyan kapcsolhatnák be az akcióterv tervezésének folyamatába Óbecse község női lakosságán kívül a férfi alkosságot is. Megbeszélték a fókusz-csoportok megalakítását nők részvételével minden falusi környezetből és a polgárok véleménykutatását, s tribünt tartottak a témára Óbecse központján kívül eső mind az 5 településen. Az ötödik, egyúttal utolsó találkozóra 2023. július 6-án került sor, amelyen elfogadták az Akcióterv szövegének javaslatát, amit majd eljuttatnak a Községi Tanácshoz további eljárásra.

A fókusz-csoport kézikönyvét és a véleménykutatás kérdőívét Ana Acimov újságíró és az Óbecsei Ifjúsági Egyesület CTSZ képviselője, valamint Brankov Čerevicki Jelena, a projektum koordinátora dolgozták ki, s a véleménykutatást a diákcsapat élén Bakrač Aleksandra középiskolai tanár, az Obrazovni impuls civil szervezet tagja vezette le. A kérdőíveket 270 férfi és nő töltötte ki Óbecse község területén, 173-an szerb és 97-en magyar nyelven.

A véleménykutatást március és április folyamán végezték el. A véleménykutatásban Óbecse város területén és a környező településeken élő nők és férfiak vettek részt minden más jellemzőt tekintve (életkor, képzettség, foglalkoztatottság, szülői jogállás, lakóhely stb.) A véleménykutatás nem tekinthető reprezentatív jellegűnek, mivel nyilvános volt minden polgár és polgárnő számára (nem volt reprezentatív minta), és inkább illusztrációként szolgál, azaz a nők és férfiak saját helyzetükről éps életmódjukról alkotott álláspontjainak képét mutatja. Mindenesetre, ezen véleménykutatás elvégzésén keresztül, meghallottuk az Óbecse község területén élő polgárok és polgárnők hangját és azt tekintetbe vettük az akcióterv céljainak és tevékenységének kidolgozásakor.

A fókusz-csoportok és a véleménynyilvánítás után 2023. április 28-án a munkacsoport ismét összeült, és megvitatta a kapott adatokat. A közég legfontosabb képviselőivel megegyeztek, hogy a HAT

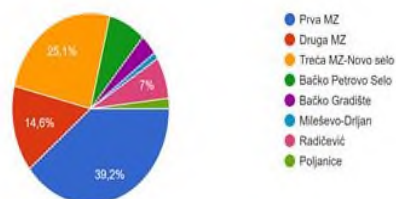
25.10.2023. 2023.10.25

stratégiai területei: biztonság, a falusi nők helyzete, szolgáltatások a nők számára, sport és a község kapacitásának növelése, hogy a nemi egyenjogúság témájával is foglalkozzon.

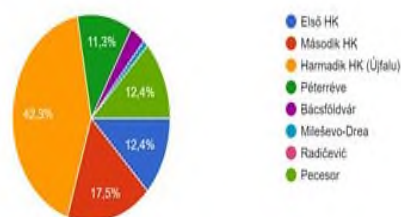
A projektum keretein belül elkészítettük az Akcióterv első változatát, amit bemutattunk a nyilvánosságnak, s ezek megkezdődött a dokumentumról közviták eljárása.

Adatok arról, hogy kik azok a polgárok és polgárnők, akik kitöltötték a kérdőívet:

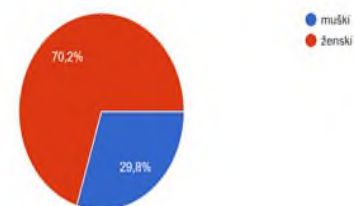
Mesna zajednica
171 одговор



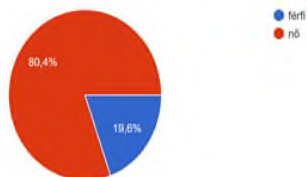
Helyi Közösség
97 одговора



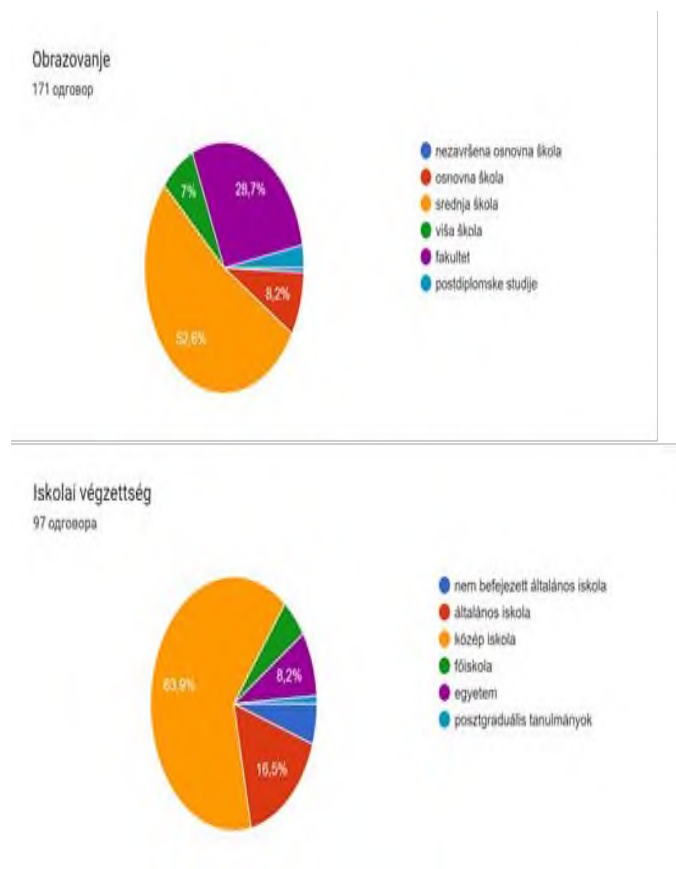
Pol
171 одговор



Nem
97 одговора



25.10.2023. 2023.10.25



A kérdőívet minden korosztályba tartozó polgárok és polgárnők kitöltötték.

2.1. Az előző nemi egyenjogúsági akcióterv eredményei

Óbecse község végrehajtotta Az akciótervet a nők helyzetének elmozdítására és a nemek egyenjogúsága érdekében a 2018-2022-es időszakra.

Ennek az akciótervnek öt stratégiai célja volt, míg az egyes célok keretein belül az intézkedésekkel több területet is lefedtek:

1. Óbecse község polgárai biztonságának fejlesztése nemi szempont alapján;
2. A falusi nők helyzetének előmozdítása;
3. A szolgáltatások előmozdítása Óbecse község területén, hogy nagyobb mértékben megfellejen a polgárok szükségleteinek;
4. A kislányok és a nők sporttal való foglalkozása esélyeinek növelése;
5. A helyi önkormányzat kapacitásának előmozdítása, hogy bevezesse a nemi távlatot politikájába és programjaiba.

6. Óbecse község polgárai biztonságának fejlesztése nemi szempont alapján

Ennek a stratégiai célnak volt néhány alcélja, s mindegyik keretén belül jelentős előrelépés történt:

- Javult az infrastruktúra, amely jelentős mértékben kihat a polgárok és polgárnők szubjektív biztonságérzetére,
- Fejlesztették a biztonsággal foglalkozó intézetek és szolgálatok koordinációját
- Csökkent a nők ellen elkövetett erőszak Óbecse község területén az ezzel a kérdéssel foglalkozó intézmények folyamatos együttműködésének és támogatásának köszönhetően.

Óbecse község Akcióterve érvényességi ideje alatt **számos közlekedési és településrendezési infrastrukturális projektumot valósítottak meg**, amelyek javítottak a közlekedésbiztonságon és növelték az emberek személyes megelégedettségét az életkörüzetükkel.

Rekonstruáltak több utcát és gyalogátkelőt 11.410 m-es távon, több mint 5.000 izzót cseréltek ki LED-re és 79 új parkolóhelyet építettek ki, 12 autóbusz megállót rekonstruáltak, két villanyrendőrt helyeztek el, a gyalogosok egy nagy problémáját oldották meg a körforgalom kiépítésével a Csillag téren, eltávolították a dreai vad hulladéklerakót, számos csatornát és határutat takarítottak ki/meg, rekonstruálták a meglévő sportpályákat és szabadtéri edzőtermet alakítottak ki az Erdőtelepítők parkjában.

Az Óbecsei Szociális Védelmi Központ belső csoportot alakított a családon belüli erőszaktól való védelemre és 24 órás ügyeletet szervezett a sürgős beavatkozásokra. A Családon belüli erőszak megakadályozásáról szóló 2018. júniusi törvény alapján megalakították a koordinációs csoportot, melynek tagjai a rendőrség, az alapfokú ügyészség és az Óbecsei Szociális Központ képviselői és kialakították az együttműködést Óbecse községgel. Az eddigi munkatapasztalat szerint a jelentett erőszakfajták közül a pszichikai és fizikai dominálnak, míg azokban az esetekben, ahol gyermekek az áldozatok, az elhanyagolás és a nemtörődömség dominál.

A Központ szakcsoportja, amely a családon belüli erőszakkal és az erőszak áldozatainak védelmével foglalkozik, úgy véli, hogy a Családon belüli erőszak megakadályozásáról szóló törvény alkalmazásával megerősítették a szektorközi együttműködést, s ezzel csökkent a központ dolgozóinak felelőssége, hatással van a polgárok tájékoztatottságára, hogy fel tudják ismerni az erőszak formáit, valamint fejlődött az intézményes védelembe vetett bizalom is. A Törvény alkalmazásának kezdete óta a Központ rendszeresen részt vesz a csoport gyűlésein az ügyésszel és az Óbecsei RK-val együtt, amire minden második héten kerül sor. Ezek az intézmények napi szinten együttműködnek, nőtt az együttműködés mértéke más intézményekkel is, különösen az Óbecsei Egészségházzal, az Óbecsei Alapfokú Bírósággal, az oktatói-nevelői intézményekkel és hasonlókkal. A feljegyzett problémák a visszatérő erőszakokra vonatkoznak, mivel az áldozatok sűrűn visszatérnek az erőszaktevőkhöz, gazdasági függetlenségük vagy a gyermekfelügyeleti jog szabályozatlansága miatt, azután az alkoholfogyasztás a leggyakoribb oka az erőszakos viselkedésnek (80%), valamint nincs Magánállomás az erőszak áldozatainak sürgős elhelyezésére. Az erőszak áldozataival az Óbecsei Szociális védelmi Központ dolgozik azon, hogy megerősödjönek, úgy pénzbeli és anyagi juttatásokkal, mint munkakeresésre való kiképzésükkel, tanácsadással és szakemberek általi foglalkozással, valamint más intézményekkel való együttműködéssel, amelyek támogatni tudják őket.

7. A falusi nők helyzetének előmozdítása;

Ennek a stratégiai célnak az alcéljai a következőkre vonatkoznak:

- Falusi női egyesületek támogatása és afirmációja.
- A falusi nők nagyobb arányú részvétele a politikában.
- A falusi nőknek szánt szolgáltatások feljesztése és javítása.
- A falusi nők gazdasági megerősítési programának fejlesztése az egyesületeik támogatása által.

Óbecse község 2011. óta folyamatosan lehetővé teszi a falusi női egyesületek számára a részvételt A falusi nők alkotói vásárán való részvételre, amint a VAT Nemi Egyenjogúsági Intézete szervez. A vásáron részt vesznek a női egyesületek Óbecse község minden falvából. Óbecse község abban támogatja a női egyesületeket, hogy biztosítja az ingyenes autóbust számukra.

A polgárok helyi szintű határozathozatali eljárásokban való részvételének növelését megcélzó aktivitásoknak köszönhetően az utóbbi években külön foglalkoznak a falusi nők bekapcsolásán ezekben a folyamatokba. Külön fókuszot fektetnek **a falusi környezetben élő nők részvételének növelésébe Óbecse község költségvetése prioritásainak megtervezésében** és a tárgyalási akciókban a falusi helyi közösségek által.

Az elmúlt évben (2022.) elkezdtek az érzékenyebb női csoportoknak szánt **“pilóta” szolgáltatásokat Óbecse község falusi** környezeteiben. Ingyenes pszichológiai tanácsadásról és műhelyfoglalkozásokról van szó az Óbecsei Ifjúsági Egyesület projektumának keretein belül, amit öt faluban szerveztek meg. A szolgáltatás két nyelven történt – szerb és magyar nyelven. Ugyanezen projektum keretein belül az Óbecsei Szociális Védelmi Központ szakemberei 30 műhelyfoglalkozást és tájékoztató szessziót szerveztek a nőknek, hogy tájékoztassák őket a szociális védelmi szolgáltatásról és a Szociális Védelmi Központ hatáskörébe tartozó más támogatásformákról. A “kihelyezett” szolgáltatások ilyen formája pozitív kommentárokat kapott a falusi nők körében, s a falusi nők többször fordultak a Központhoz a joguk megvalósítása céljából.

Az Óbecse község területén működő szerver és polgári egyesületek sikeres együttműködésének köszönhetően az elmúlt években számos aktivitást valósítottak meg a falusi nők gazdasági megerősítése céljából. Köztük szerepelnek az ingyenes képzések, valamint a vállalkozókkal és munkaadókkal való összekötésük is. Sikeres együttműködést alakítottunk ki a Vajdasági Vállalkozónők Egyesületével és néhány találkozót is megszerveztünk a vállalkozónők tájékoztatásának céljából, valamint azért, hogy motiváljuk a nőket különféle alapoknál történő pályázáshoz, külön hangsúlyt fektetve a Szerb Gazdasági Kamarára.

A kulcsfontosságú lépések a nemi egyenjogúság felé (2019) és Innovatív szolgáltatások a nők életminőségének javítására Óbecse község területén (2020) projektumok külön hangsúlyt fektettek a falusi nők helyzetének előmozdítására és életminőségük javítására, azzal a feladattal, hogy fejlesztették a képességeiket műhelyfoglalkozások és edukációs programok által – számítógépes munka, szerb és magyar nyelv mint környezetnyelv tanulása, varró- és szabótanfolyamok, könyvelői tanfolyamok – amik hatással vannak a nők foglalkoztatásának nagyobb esélyre, különös tekintettel a falusi nőkre és az érzékenyebb csoportokra. Emelett a projektum célja új szolgáltatások létrehozása és a kulcsfontosságú intézmények és szervezetek meglévő szolgáltatásainak fejlesztése, hogy azok összehangoltabbak legyenek a falun élő nők valós szükségleteivel, valamint az említett intézmények és szervezetek együttműködésének fejlesztése, hogy a szolgáltatásaik hatékonyabbak legyenek, illetve a cél a helyi

önkormányzat hatáskörébe eső szolgáltatásokhoz: szociális, egészségügyi és művelődési, való job hozzáférés.

8. A szolgáltatások előmozdítása Óbecse község területén, hogy nagyobb mértékben megfellejen a polgárok szükségleteinek;

E cél keretein belül a következőkön dolgoztak:

- Jobb hozzáférés az egészségügyi szolgáltatásokhoz
- A Szociális Védelmi központ kapacitásainak magasabb láthatósága
- Magasabb szintű együttműködés az RK-val
- Együttműködés az oktatási intézményekkel
- Együttműködés a művelődési intézményekkel
- Együttműködés a civil szervezetekkel

A kulcsfontosságú lépések a nemi egyenjogúság felé és Innovatív szolgáltatások a nők életminőségének javítására Óbecse község területén projektumokat a helyi önkormányzat vezette le a partner civil szervezetekkel és gazdasági szektorral mind a nyolc helyi közösség aktív részvételével. 5 különböző képzést tartottak az Óbecse község területén található falvakban élő nők számára, s mind új tudás és képességek megszerzése, a nők megerősítése, magasabb szintű egyenjogúság és a diszkrimináció csökkentése céljából. A projektum célcsoportja, illetve a közvetlen felhasználók minden nemzetiségű és korcsoportú nők voltak, munkanélküliek és szegények, családon belüli erőszak áldozatai, míg a közvetett felhasználók a polgárok és polgárnők.

A helyi önkormányzat intézményei szolgáltatásminőségének előmozdítását sikerült elérni azzal, hogy bevezették a közvetlen kontaktus gyakorlatát a polgárokkal és polgárnőkkel és az illetéke szociális védelmi, egészségügyi és művelődési intézményekkel. Ezek a projektumok által megerősödött az együttműködés és a helyi közösségek kapacitásai. Új módszert állítottak fel a szolgáltatások kialakításához és fejlesztéséhez, amelyeket a helyi önkormányzat illetékessége alá eső kulcsfontosságú intézmények és szervezetek nyújtanak. Előmozdították a helyi közösségek koordinációját és együttműködését ezekkel az intézményekkel a nők valós szükségleteivel kapcsolatban.

9. A kislányok és a nők sporttal való foglalkozása esélyeinek növelése

Ez a terület magában foglalta, hogy előmozdítsák a rekreatív sportot a nők és kislányok számára a rekreációs sportot, hogy előmozdítsák a nők és kislányok számára az élsportot és a fókusz a kislányok iskolai sportjára helyezték, hogy a sportszövetség nagyobb gondot fordítson a nemi egyenjogúságra, azaz bevezesse a nemi perspektívát a munkájába.

Óbecse Község Sportszövetsége 45 sportklubot és szövetséget számlál. Kizárólag férfi tagú klubból 19, nőiből 4, vegyesből 22 van. A Sportszövetségben működik 7 rekreációs, vegyes tagságú klub is edzőterem és fitness központ formájában, s csak egy klub tart rekreációs edzéseket kizárólag nőknek, 2 klub sportiskoaként tevékenykedik gyermekek számára 12 éves korig, mindkét nemnek.

Az éves programában a Sportszövetségnek szerepel az úszni nem tudó nők számára egy tanfolyam, amit évente kétszer tartanak meg 2 hónapig tartó edzések formájában. Általában évente 45 nő végzi el ezt a tanfolyamot.

A Sportszövetség iskolai versenyeket szervez általános és középiskolás tanulók számára 9 sportágban: atlétika, kosárlabda, röplabda, kézilabda, labdarúgás, asztalitenisz, karaté, dzsúdó és sakk, amelyekben az elmúlt tanévben összesen 594 tanuló vett részt – 335 fiú (175 általános iskolás és 160 középiskolás) és 285 lány (160 általános iskolás és 125 középiskolás).

A Sportszövetség megszervezi az Október 8. futóversenyt is a felszabadulás napján a város utcáin az általános és középiskolás diákoknak. A legutóbbi versenyen kb. 620 tanuló vett részt, 350 fiú és 250 lány. Valamint megszervezi a Szent Száva-napi kispályás labdarúgó versenyt, amelyen legutóbb 147 tanuló vett részt, közülük 88 fiú és 59 lány.

A 2022. év sportolójának megválasztása 5 versenyzői kategóriából történt, 9 és 18 éves életkor között, 37 férfi és 24 női, tehát összesen 61 versenyző közül, akik közt arányosan osztották el a díjakat, 15-15-öt kaptak a férfiak és a nők. Díjakat osztottak ki az edzőknek – 4 és az edzőnőknek – is, a sportmunkásoknak (1 férfi, 1 nő), 3 férfi és 2 női csapatot díjaztak, a külön elismerések kategóriájában a sport fejlődéséhez való hozzájárulásáért 8 férfi és 1 nő kapott díjat.

10. A helyi önkormányzat kapacitásának előmozdítása, hogy bevezesse a nemi távlatot politikájába és programjaiba

Ezen cél keretein belül előirányozták a foglalkoztatottak kapacitásának növelését nemi perspektívából, hogy a község olyan községként legyen promotálva, amely bevezeti a nemi perspektívát a munkájába, hogy megerősítsék a község nemi egyenjogúságának mechanizmusát, hogy a község jobban részt vegyen a regionális nemi egyenjogúsági tevékenység reklámozásában, valamint, hogy együttműködjön a civil szervezetekkel ennek a témának a promotálásában és a közösségben reklámozza az Európai nemi egyenjogúsági alapelvet.

Óbecse községben megalakították a nemi egyenjogúság mechanizmusát teljes kapacitásban, ahogy ezt A nemi egyenjogúságról szóló törvény ⁷⁵63. és 64. szakaszai megkívánják. A Nemi egyenjogúsági bizottságot⁷⁶, amely A nemi egyenjogúságról szóló törvény 63. szakasza 1. bekezdésének 1. pontja által előirányzott munkatestület, 2021. 11. 30-án alakították meg, a Nemi egyenjogúsági tanácsot⁷⁷, A nemi egyenjogúságról szóló törvény 63. szakasza 1. bekezdésének 2. pontjában foglalt munkatestületként pedig 2021. 11. 16-án, s a nemi egyenjogúságért felelős személy Óbecse község szervei és szolgálatai munkahelyeinek megszervezéséről szóló szabályzat alapján már 2012. óta létezik. A nemi egyenjogúsággal és egy egyforma esélyek politikájával kapcsolatos feladatokkal az emberi erőforrások és közös ügyek főnökét bízzák meg, ahogyan azt A nemi egyenjogúságról szóló törvény 64. szakasza megköveteli.

⁷⁵ Szerb Köztársaság Hivatalos Közlönye, 52/2021. szám

⁷⁶ Óbecse Község Hivatalos Lapja, 17/2021. szám – 78. oldal

⁷⁷ Óbecse Község Hivatalos Lapja, 16/2021. szám – 6. oldal

A Községi Képviselő-testület előző összetételében, 2018-2020. között aktívan működött a női képviselői hálózat. Óbecse Község Közigazgatási Hivatalában három személy rendelkezik hiteles tanúsítvánnyal, amelyet a Nemzeti Közigazgatási Akadémia állított ki, a nemi egyenjogúság területébe tartozó feladatok helyi szintű ellátásának képzéséről, a Városok és Községek Állandó Szövetsége nemi egyenjogúsági hálózatának tagjai vagyunk, amellyel Óbecse község hosszú évek óta sikeresen együttműködik, s ebből alakult ki a mentori támogatás a 2018-2022. évek közötti Akcióterv kidolgozásához és az elkövetkező két évre vonatkozóan.

A nemi egyenjogúsággal megbízott személy Óbecse községben az elmúlt 10 évben részt vett nemzetközi képzéseken, melyek témája A helyi demokrácia és a társadalmi fenntarthatóság a nemi perspektíván keresztül (Local Democracy and Social Sustainability with a Gender Perspective 2014-2015). A képzés szervezője a Svéd Nemzetközi Helyi Demokrácia Központ volt (Swedish International Centre for Local Democracy - ICLD). 2019-ben az Európai Tanács Helyi és Regionális Kongresszusa meghívása alapján, az Ukrán Városok Egyesületével együttműködésben a nyitott helyi közigazgatás általani nemi egyenjogúság promóciója keretein belül és ötven ukrán képviselő és a helyi hatalom képviselői jelenlétében, valamint az Ukrán Kormány és Parlament képviselő jelenlétében Kijevben részt vett a kerekasztalon, bemutatva a Szerb Köztársaság és Óbecse község a nemi egyenjogúsági politika elfogadásának eljárásában szerzett tapasztalatát.

Óbecse község az Ifjúsági iroda által több alkalommal is feldolgozta a nemi egyenjogúság témáját, rámutatva a nemi sztereotípiákra és tájékoztatva a fiatalokat ezekkel kapcsolatban.

A helyi civil szervezetek a beszámoló időszakban önállóan vagy a helyi önkormányzattal együttműködve végrehajtották a projektumaikat, melyek célja a nemi egyenjogúság értékének reklámozása a legbővebb értelemben.

7. Óbecse község, helyzetleírás

Óbecse község a vajdasági róna szívében helyezkedik el, a Tisza folyó jobb partján, összesen 487 km² területtel és 30.681 lakossal (2022-es népszámlálás). Nemzeti összetétele alapján, Óbecse község a többnemzetiségű közösséghez tartozik. A községet Óbecse (a község központja), és Péterréve, Bácsföldvár, Drea és Radičević települések képezik.

Éghajlati szempontból, a község az északi mérsékelt övezet közepén helyezkedik el - mérsékelt kontinentális éghajlati típus. A tengerszint feletti magasság 82 méter körül van.

A föld a község területén a legminőségesebbek közé tartozik. A község 86%-át megművelhető földterület képezi. Természeti adottságok (éghajlat, a föld minősége, vízfolyások) kedvez a mezőgazdaság fejlődésének, és a község területén nagyon fejlett az intenzív földművelés.

A község úthálózattal van összekötve a környező községekkel, és azok által nagy központokkal: Újvidékkel, Szabadkával, Belgráddal.

7.1. Demográfiai szerkezet

25.10.2023. 2023.10.25

A 2022-es népszámlálási adatok szerint a községben 30.681 lakos él, melyből 15.655 nő és 15.026 férfi. Több lakos él városban (19.492), mint a többi településen (11.189). A lakosok össz számát tekintve, városban 10.010 nő, 9.482 férfi él. Péterrévén 5.393 lakos, amelyből 2.747 nő és 2.646 férfi, Bácsföldváron 4.335 lakos, amelyből 2.172 nő és 2.163 férfi, Radičevićen 856 lakos, amelyből 425 nő és 431 férfi, Dreán 605 lakos, amelyből 301 nő és 304 férfi, Pecesoron olyan 100 lakos körül, de nincsenek pontos adatok.

Табела 2. Становништво према националној припадности и полу, по општинама и градовима (наставак)

Регион Област Град – општина	Пол	Укупно Total	Срби Serbs	Албанци Albanians	Бошњаци Bosniaks	Бугари Bulgarians	Буњевци Bunjevci	Власи Vlachs	Горанци Goranci	Југословени Yugoslavs	Мађари Hungarians	Македонци Macedonians	Муслимани Muslims	Немци Germans
Бечеј	С	30681	12996	68	13	4	7	1	9	240	12482	36	47	15
	М	15026	6479	37	8	1	2	-	7	134	5910	20	22	9
	Ж	15655	6517	31	5	3	5	1	2	106	6572	16	25	6
Градска	С	19492	9098	51	12	3	6	1	9	194	7081	27	34	11
	М	9482	4487	25	8	1	2	-	7	109	3292	13	17	8
	Ж	10010	4611	26	4	2	4	1	2	85	3789	14	17	3
Остала	С	11189	3898	17	1	1	1	-	-	46	5401	9	13	4
	М	5544	1992	12	-	-	-	-	-	25	2618	7	5	1
	Ж	5645	1906	5	1	1	1	-	-	21	2783	2	8	3

Óbecse község népszaporulata negatív mutatókat mutat: - 12, az átlagéletkor pedig 43 év. Óbecse község minden 5. lakosa betöltötte a 65 évet, a 18 évnél fiatalabbak aránya pedig csupán 18%, így úgy hisszük, hogy 2041-ben a lakosok száma 30.000 körül lesz. 2020-ban és 2021-ben enyhe növekedést mutatott a születési arány, de az elhalálozási arány is növekedett, így negatív volt a népszaporulat, ami továbbra is kulcsfontosságú probléma, ahogyan Vajdaság más községeiben és városaiban is. Jelenleg a legszámtalvebb a 65 és 70 év közötti korosztály, s ennek és a 65+-os generációnak nagy részét nők alkotják.

Az elhalálozási arány jelentősen magasabb a férfiak körében, s külön aggasztó az öngyilkosságok számának növekedése.

25.10.2023. 2023.10.25



СТАНОВНИШТВО

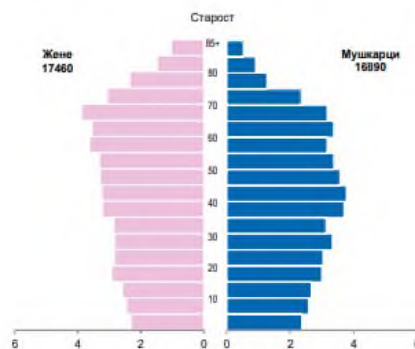
Основни подаци

Површина (км ²) ¹	486	(2021)
Број насеља ²	5	(2021)
Становништво — процена средином године ³	34350	(2021)
Густина насељености (број становника/км ²) ³	71	(2021)
Стопа живорођених ³	10	(2021)
Стопа умрлих ³	22	(2021)
Стопа природног прираштаја ³	-12	(2021)
Очекивано трајање живота живорођених (просек година) ³	72	(2021)
Просечна старост (у годинама) ³	43	(2021)
Индекс старења (60+ год. / 0–19 год.) ³	129	(2021)
Просечан број чланова домаћинства ⁴	2,63	(2011)
Пројектован број становника (средња варијанта - нулти миграциони салдо) ³	30772	(2041)
Пројектован број становника (средња варијанта са миграцијама) ³	30853	(2041)

Извор:

¹ Републички геодетски завод² Територијални регистар, РЗС³ Витална статистика, РЗС⁴ Попис становништва, домаћинства и станова, РЗС

Становништво по петогодишњима и полу, 2021. (%)



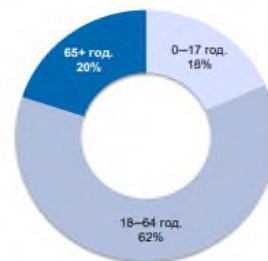
Извор: Витална статистика, РЗС

Становништво према старосним групама и полу, 2020–2021.

	2020		2021	
	Ж	М	Ж	М
Деца старости до 6 година (предшколски узраст)	1116	1175	1138	1161
Деца старости 7–14 година (узраст основне школе)	1428	1467	1383	1449
Деца старости 15–18 година (узраст средње школе)	793	830	795	806
Деца старости 0–17 година	3130	3251	3113	3217
Број младих (15–29 година)	2941	3240	2945	3210
Радни контингент становништва (15–64 година)	11006	11627	10881	11468
Укупан број становника	17603	17072	17460	16890

Извор: Витална статистика, РЗС

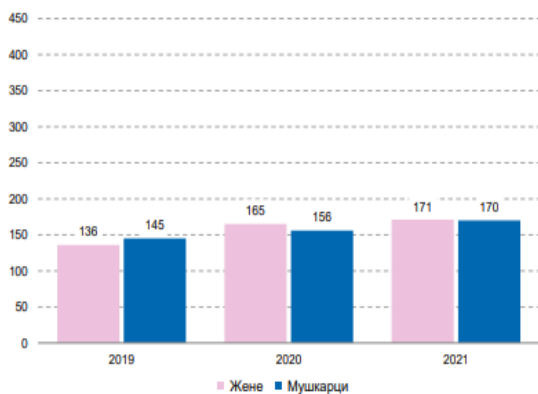
Становништво према старосним групама, 2021.



Извор: Витална статистика, РЗС

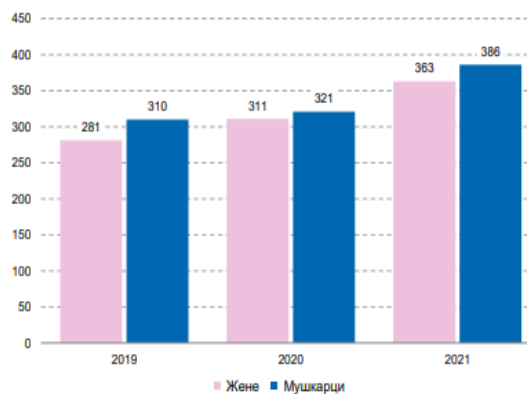
25.10.2023. 2023.10.25

Живорођени према полу, 2019–2021.

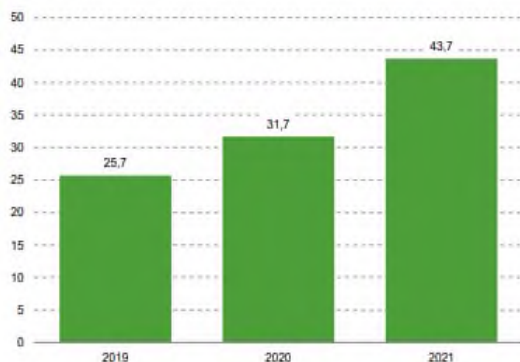


Извор: Витална статистика, РЗС

Умрли према полу, 2019–2021.



Извор: Витална статистика, РЗС

Стопа смртности услед самоубиства, 2019–2021.
(на 100,000 становника)

Циљеви одрживог развоја - индикатор 3.4.2

Извор: Витална статистика, РЗС

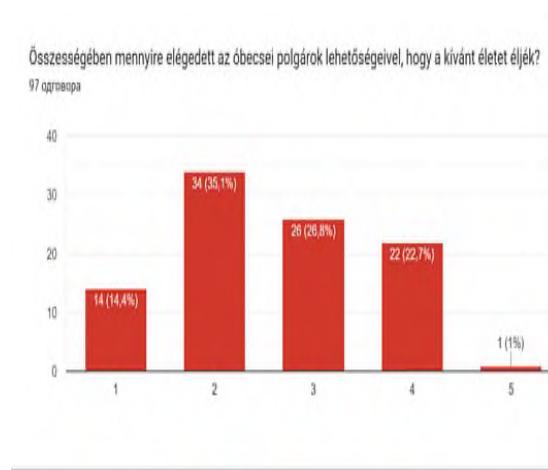
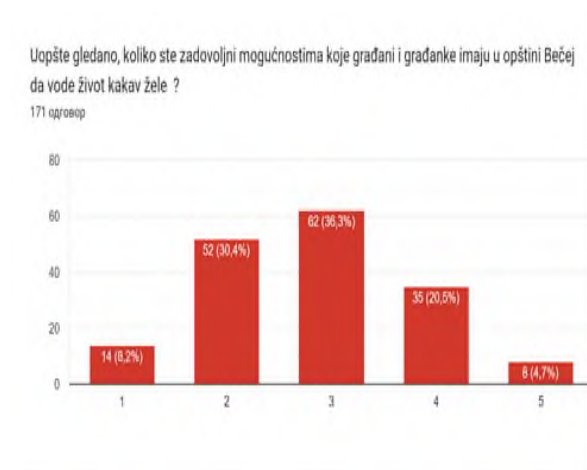
A pozitív trend, amit feljegyeztek Óbecse községben, a lakosok ideköltözése, ami a házkiosztási program következménye, s amiben községünk aktívan részt vesz. 2021-ben a covid krízis után több házasságot kötöttek, de ez a szám így is alacsonyabb, mivel a fiatal lakosok száma is alacsonyabb.

25.10.2023. 2023.10.25



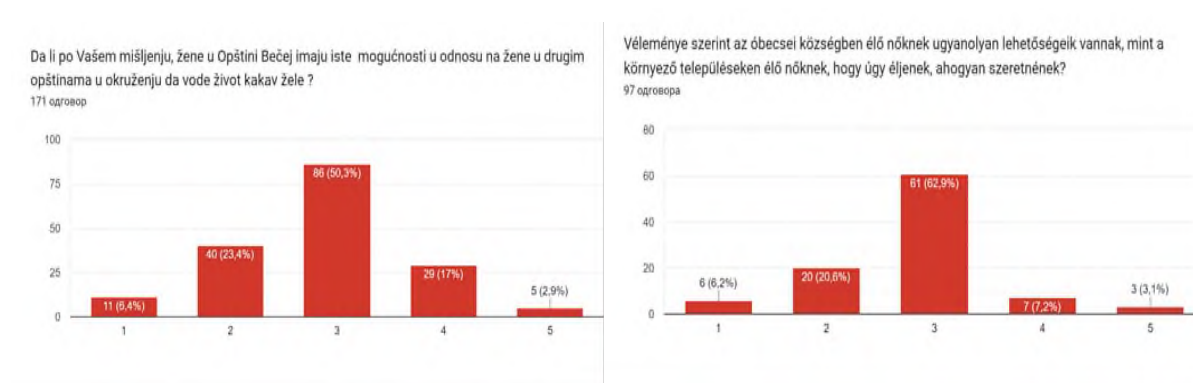
A helyi akcióterv kidolgozása során a polgárok és polgárnők álláspontját a kérdőívek és a falusi nők fókuszcsoportjai által kérdeztük ki.

A kérdőívek eredményei azt mutatják, hogy Óbecse község polgárai annyira nem elégedetlenek az élettel Óbecsén, de nem is elégedettek (a többség a helyzetet 3-ossal osztályozta), ami azt jelenti, hogy jelentős terünk van a fejlődéshez. A polgárok, akik magyar nyelven töltötték ki a kérdőívet, jelentősen elégedetlenebbek, mint azok, akik szerb nyelven töltötték ki.



Azok a polgárnők, akik magyar nyelven töltötték ki a kérdőívet, jobbnak látják a nők helyzetét a községben, mint azok, akik szerb nyelven töltötték ki.

25.10.2023. 2023.10.25



7.2. Foglalkoztatottság és gazdaság

Óbecse község a fejlődés második kategóriájába tartozik, s a Fenntartható fejlődés revidiált stratégiájával úgy döntött, hogy olyan község lesz, amely dolgozik a konkurenciaképességen és a gazdasági innovációkon, s mindezt azáltal, hogy támogatja a vidékfejlesztést és a mezőgazdaság fejlesztését, megfelelő üzleti környezetet és gazdaságot teremt, ami a tudáson, az idegenforgalom fejlesztésén és új munkahelyek létesítésén alapszik.

A Köztársasági Statisztikai Intézet 2021-es adatai szerint a község lakosságának 28%-a volt foglalkoztatott. Ez mindenképp alacsony foglalkoztatottsági szint, habár figyelembe kell venni a lakosság életkorát is.

Az átlagkereset 56.088 dinár volt, amely jelentősen alulmarad a Szerb Köztársaság átlagkeresetéhez képest.

Запосленост и зараде

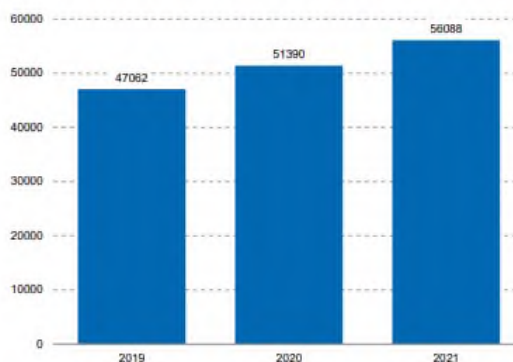
Регистровани запослени* ¹		
према општини рада	8619	(2021)
према општини пребивалишта	9725	(2021)
Регистровани запослени* према општини пребивалишта у односу на број становника (%) ¹	28	(2021)
Просечне зараде без пореза и доприноса (РСД) ¹	56088	(2021)
Регистровани незапослени** ²	1606	(2022)
Регистровани незапослени на 1 000 становника ²	51	(2021)

* Од 2015. укључени су и регистровани индивидуални пољопривредници
** стање на дан 31.12.

Извор:

¹ Статистика запослености и зарада, РСЗ
² Национална служба за запошљавање

Просечне зараде без пореза и доприноса*, 2019–2021. (РСД)



* Од 2018. просечне зараде не односе се на општину рада, него на општину пребивалишта запослених

Извор: Статистика запослености и зарада, РСЗ

25.10.2023. 2023.10.25

Na osnovu Saopštenja ZR10 Republičkog zavoda za statistiku (br. 47 od 25.02.2022), prosečne neto zarade po zaposlenom u Republici Srbiji u decembru 2021. godine su iznosile:

	Zarade (neto) - decembar 2021.
Republika Srbija - ukupno*	74.629
Zarade zaposlenih u radnom odnosu	75.014
Zarade zaposlenih van radnog odnosa	44.593
Zarade zaposlenih u pravnim licima	79.759
Zarade preduzetnika i zaposlenih kod njih	38.151
Javni sektor	74.526
Van javnog sektora	74.673

*"Sl. glasnik RS", br. 27/22 od 25.02.2022. godine.

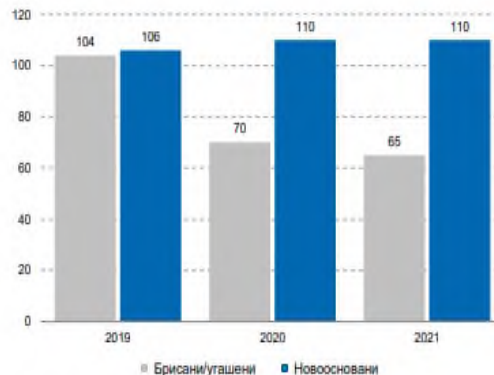
A Község előző stratégiai dokumentumában ⁷⁸az áll, hogy a gazdaság legvitálisabb és gazdaságilag leghatékonyabb részét a kis- és középvállalatok és a vállalkozások képezik, amelyeknek jelentős szerepük van a szerkezeti reformok végrehajtásában, különösen az új munkahelyek létesítésében, tehát ez az a terület, amelynek fejlesztését javasolja a község. A községben az előző időszakban átregisztráltak gazdasági társaságokat és vállalkozói üzleteket, de újakat is alapítottak. A 2021-es adatok szerint a községnek 338 gazdasági társasága és 967 vállalkozói üzlete van.

Брисана/угашена и новооснована привредна друштва, 2019–2021.



Извор: Агенција за привредне регистре

Брисани/угашени и новоосновани предузетници, 2019–2021.



Извор: Агенција за привредне регистре

A Nemzeti Foglalkoztatási Szolgálat 2022. évi adatalemzése azt mutatja, hogy csökken a hosszútávon foglalkoztatottak száma, az álláskeresők között azok dominálnak, akik 3 hónapnál rövidebb ideje keresnek munkát, illetve egy évnél rövidebb ideje. Amit még evidentáltak, hogy a munkanélküliek

⁷⁸ Óbecse község fenntartható fejlődésének revidált stratégiája és A 2019. évi helyi foglalkoztatási akcióterv

25.10.2023. 2023.10.25

között még mindig több a nő, főleg azokban a csoportokban, akik 3 hónapnál rövidebb ideje, vagy 1 és 2 év közötti időtartamban keresnek munkát, akárcsak a hosszútávon munkakeresők között (5 évnél hosszabb ideje).

2022. december 31., A Nemzeti Foglalkoztatási Szolgálat adatai, Óbecse		Munkanélküli személyek	
		Összesen	Nők
A munka- keresés idő- tartama	3 hónap alatt	321	173
	3-6 hónap	172	87
	6-9 hónap	101	53
	9-12 hónap	81	44
	1-2 év	314	169
	2-3 év	121	69
	3-5 év	154	81
	5-8 év	137	89
	8-10 év	44	27
	10 év felett	161	99
	Összesen	1606	891

Amikor a munkanélküliség adatait évek szerint nézzük, kitűnik, hogy a munkanélküliek közt legtöbb a 30 év feletti nő, illetve azon életkorban levők, amikor a gyermekekről és más családtagokról kell gondoskodniuk.

Munkanélküli személyek, életkor szerint⁷⁹, 2022 decembere

Évek	Személyek összesen	Nők	Átlagéletkor	Nők átlagéletkora
15-19 év	78	37	18.46	18.49

⁷⁹ A Nemzeti Foglalkoztatási Szolgálat, Óbecse adatai

25.10.2023. 2023.10.25

20 - 24 év	124	67	22.00	22.31
25 - 29 év	161	95	27.05	27.00
30 – 34 év	193	133	31.87	31.85
35 - 39 év	230	142	36.85	36.88
40 - 44 év	211	127	41.91.	41.94
45 - 49 év	202	121	46.83	46.61
50 - 54 év	240	124	51.87	51.93
55 - 59 év	265	136	56.99	56.79
60 - 64 év	220	75	61.75	61.21
65 és több				
ÖSSZESEN	1,924	1,057	42.92	41.57

A Nemzeti Foglalkoztatási Szolgálatnak az elmúlt három évben voltak foglalkoztatás támogatási programjai, amelyek az álláskeresési képzések által az aktív álláskeresésre irányultak, a képzéssel nem rendelkező vagy alacsony képesítésű személyeknek motivációs aktivációs képzést tartottak, volt önhatékonysági tréning, munkahely elvesztése esetén stresszfeldolgozó műhelyfoglalkozás és foglalkoztatási kiállítás.

Úgyszintén finanszírozták Az első esélyem programokat, képzéseket ismert munkaadók számára, képzéseket gyakornokok és önkéntesek számára, valamint képzéseket az önálló munkához.

Pénzeltek (kis számban) foglalkoztatási szubvenciókat és szubvenciókat a munkaadók számára. Nem voltak közmunka programok.

Az AFI intézkedésekbe bekapcsolt személyek száma évenként ÓBECSE ⁸⁰			2020. 01. 01. – 2020. 12. 31.		2021. 01. 01. – 2021. 12. 31.		2022. 01. 01. – 2022. 12. 31.	
			Össze n	Nők	Össze n	Nők	Össze n	Nők
1.3 – AKTÍV ÁLLÁS-	1.3.1 – Aktív	1.3.1 – Álláskereső	0	0	0	0	0	

⁸⁰ A Nemzeti Foglalkoztatási Szolgálat, Óbecse adatai

25.10.2023. 2023.10.25

KERESÉSI INTÉZKEDÉS	álláskereső klub	klub+B3:C19C3:C18C3C3 :I13						
	1.3.2 – Aktív álláskereső képzés - AF11	1.3.2 - Aktív álláskereső képzés - AF11	194	107	166	84	236	132
	1.3.3 – Önhatékonyági tréning	1.3.3 - Önhatékonyági tréning	26	15	35	22	14	12
	1.3.4 - Motivációs – aktivációs képzés romák számára	1.3.4 - Motivációs – aktivációs képzés romák számára	0	0	0	0	0	0
	1.3.5 - Motivációs –a aktivációs tréning képesítés nélküli és alacsony képesítésű személyek számára	1.3.5 - Motivációs –a aktivációs tréning képesítés nélküli és alacsony képesítésű személyek számára	90	52	56	21	110	44
	1.3.6 - Műhelyfoglalkozás a stresszfeldolgozásra állásvesztés esetén	1.3.6 - Műhelyfoglalkozás a stresszfeldolgozásra állásvesztés esetén	11	5	6	3	0	0
	1.3.9 - Egyéb képzések a közvetítés megszervezéséről	1.3.9 - Egyéb képzések a közvetítés megszervezéséről	0	0	0	0	0	0
1.4 – FOGLALKOZTATÁSI KIÁLLÍTÁS	1.4 - FOGLALKOZTATÁSI KIÁLLÍTÁS	1.4 - FOGLALKOZTATÁSI KIÁLLÍTÁS	473	253	7	7	600	355
2 – PÓTKÉPZÉSI PROGRAMOK	2.2 - KÉPZÉSEL	2.2.1.2 – Második esély projektum	16	11	22	17	22	14
		2.2.2.1 – Munkaerő-piaci képzés	0	0	0	0	0	0
		2.2.2.2 – Képzés a munkaadó kérésére	0	0	13	11	17	11
		2.2.2.3 - Képzés a munkaadó szükségleteire a foglalkoztatott számára	0	0	0	0	0	0
	2.3 – TOVÁBBKÉPZÉS ÉS SZAKKÉPESÍTÉS	2.3.1 – Gyakornokok és önkéntesek	2	2	1	1	2	0
		2.3.4.1 – Szakmai gyakorlat	4	2	2	1	6	4
		2.3.5 – Gyakorlati tudás megszerzése	0	0	4	4	0	0
2.3.6 - Képesítés az önálló munkára – Első fizetésem		18	8	14	6	21	13	
3.1.2 – Vállalkozói képzés	3.1.2 - Vállalkozói képzés	38	17	36	19	25	11	
3.2 – FOGLALKOZTATÁSI SZUBVENCÍÓK	3.2.1 – Önfoglalkoztatási szubvenciók	3.2.1.1 - Önfoglalkoztatási szubvenciók	2	0	4	3	5	1
		3.2.1.2 - Egyszeri pénzbéli térítmény	0	0	0	0	0	0

25.10.2023. 2023.10.25

		kifizetése						
	3.2.2 – Szubvenciók munkaadók számára	3.2.2.1 - Szubvenciók új munkahelyek létesítéséhez	6	1	4	0	0	0
3.3 – ÖNFOGLALKOZTATÁSI SZUBVENCÍÓK	3.3.1 - A hozzájárulásról... szóló törvény 45. szakasza alapján	3.3.1 - A hozzájárulásról... szóló törvény 45. szakasza alapján	0	0	0	0	0	0
3.5 - Közmunkák	3.5 - Közmunkák	3.5 - Közmunkák	0	0	0	0	0	0
3.7 – Foglalkoztatási ösztönzés	3.7.1 - Foglalkoztatási ösztönzés pénzbeli térítmény használói számára	3.7.1 - Foglalkoztatási ösztönzés pénzbeli térítmény használói számára	0	0	0	0	0	0
3.8 – Önfoglalkoztatási szubvenciók - közvetítés	3.8.1 - Keresetszubsvenciók munkatapasztalattal nem rendelkezők számára	3.8.1 - Keresetszubsvenciók munkatapasztalattal nem rendelkezők számára	0	0	1	0	0	0
	3.8.2 - Munkahelyhez alkalmazkodási költségek visszatérítése	3.8.2 - Munkahelyhez alkalmazkodási költségek visszatérítése	0	0	0	0	0	0
	3.8.3 - Keresetek költségeinek visszatérítése - munkaasszisztencia	3.8.3 - Keresetek költségeinek visszatérítése - munkaasszisztencia	0	0	0	0	0	0

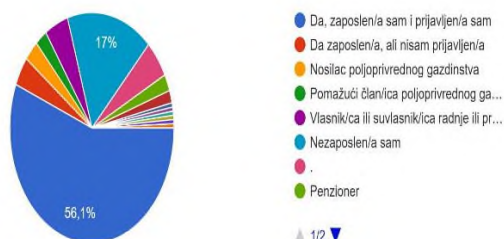
25.10.2023. 2023.10.25

A 2023-2025-ös időszakra vonatkozó akcióterv kidolgozása során kikérdeztük a polgárokat és polgárnőket, s a kérdések egy része a gazdasági helyzetre vonatkozott. Arra a kérdésre, hogy mik a legnagyobb problémák a városban, a nők és a férfiak is első helyen a munkanélküliséget és az alacsony fizetéseket említették, s a nők többet említették azt, hogy nem találnak a képzettségüknek megfelelő munkát. A nők hozzátették, hogy alacsonyabbak a bevételeik, míg a férfiak számára hiányoznak a megfelelő foglalkoztatási esélyek.

A kérdőívet főként munkaviszonyban levő személyek töltötték ki, a kérdezettek egy ötöde volt munkanélküli.

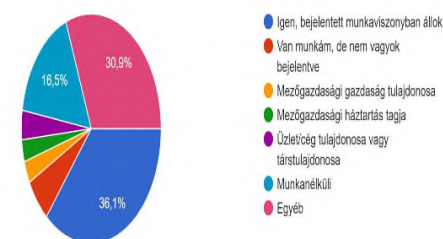
Da li ste zaposleni, odnosno koju ekonomsku aktivnost obavljate?

171 одговор



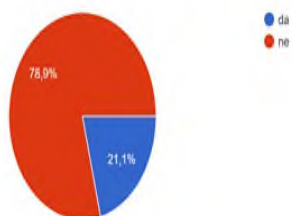
Он munkaviszonyban van-e, vagy milyen gazdasági tevékenységet folytat?

97 одговора



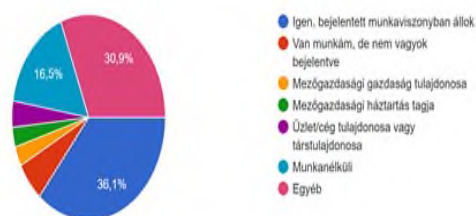
Da li ste trenutno u procesu traženja posla (da li tražite drugi posao ako ste zaposleni)

171 одговор



Он munkaviszonyban van-e, vagy milyen gazdasági tevékenységet folytat?

97 одговора

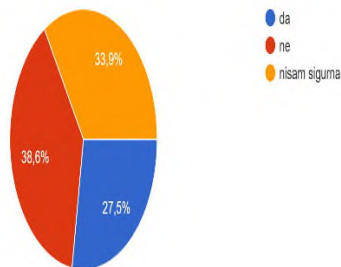


A kérdezettek azt a kérdést is megválaszolták, hogy indítanának-e saját vállalkozást és milyen képzésekre lenne szükségük. A szerb nyelven választ adók csak egy negyede válaszolta azt, hogy indítana saját vállalkozást, míg a többiek bizonytalanok, a magyar nyelven válaszadók kevésbé érdekeltek saját vállalkozás indításában, csak egy ötödük vállalkozna rá, míg a többiek nem biztosan benne.

25.10.2023. 2023.10.25

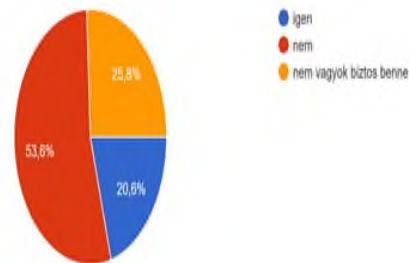
Da li biste želeli da otpočnete samostalni posao ?

171 одговор



Szeretne-e saját vállalkozást indítani?

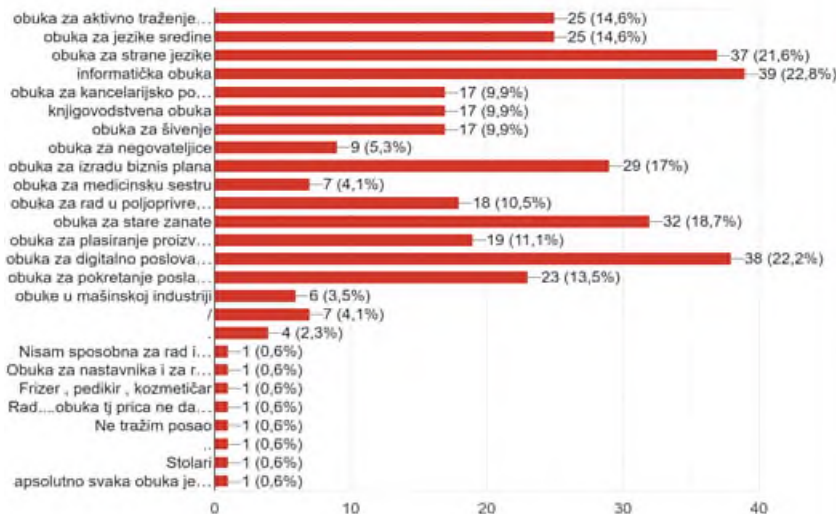
97 одговор



A magyar nyelven válaszolók több mint fele, míg a szerb nyelven választ adók egy harmada nem tudta, hogy Óbecsén van lehetőség üzlet elindítására: a magyar nyelven választ adók 23% szerint van lehetőség, s ezzel a szerb nyelven válaszolók 32%-a ért egyet.

Koje obuke i kursevi bi vam bili korisni za pronalaženje posla ?

171 одговор



A poljaroakat a követező képzések érdeklík leginkább: ideneg nyelv, vállalkozásindítás, üzleti terv kidolgozása és régi mesterségek. Úgyszintén érdeklík őket a környezet nyelv, az álláskeresés és a könyvelői szolgáltatások. A magyar nyelven választ adók nagyobb arányban érdekeltek a környezetnyelv iránt, valamint a régi mesterségek és az ápolói képzések iránt, kevésbé érdeklík őket a digitális ügyvitel. Mindkét nyelven választ adók úgy becsülték, hogy leginkább informatikai képzésre lenne szükségük.

25.10.2023. 2023.10.25



A választ adók úgy vélik, hogy a községnek jobban kellene tájékoztatni a polgárokat a meglévő pályázatokról, dolgoznia kellene Óbecse üzleti környezetének kialakítását, több tanácsot adnia, ingyenes képzéseket szerveznie. Azt is mondták, hogy a községnek szubvenciókat kellene kiosztania, dolgoznia kellene az egyszerűbb adminisztráción, fejlesztenie a nyilvános közlekedést, idevonzani a befektetőket, akik több embert foglalkoztatnának, jobb kapcsolatot kiépíteni a polgárokkal.

3.3. Szociális védelem, oktatás és egészségügy

A szociális védelmi szolgáltatásokat, akárcsak a korábbi években, gyakrabban használják a nők, mint a férfiak. Az össz lakos 12,7%-a a Szociális Védelmi Központ Szolgáltatásainak használója, míg a foglalkoztatottak száma alacsony (mindössze 8 foglalkoztatott). 2022-ben a SZVK használóinak száma 4638, amiből 2049 férfi és 2589 nő.

Укупан број корисника социјалне заштите на евиденцији Центра за социјални рад	4353	(2021)
Удео корисника социјалне заштите у укупној популацији (%)*	12,7	(2021)
Број стручних радника у Центру за социјални рад**	8	(2021)
Однос броја корисника социјалне заштите и стручних радника Центра за социјални рад	544	(2021)
Однос броја становника и стручних радника Центра за социјални рад	4270	(2021)

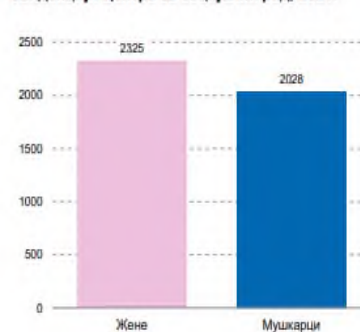


* Циљеви одрживог развоја - индикатор 1.3.1

** стања на дан 31.12.

Извор: Републички завод за социјалну заштиту

Укупан број корисника социјалне заштите на евиденцији Центра за социјални рад, 2021.



Извор: Републички завод за социјалну заштиту

2022-ben megnövekedett a pénbeli segélyekre való jog megszakításának száma munkába állás következtében, viszont szintén megnövekedett azok száma, akik először fordultak pénzbeli segélyért. Az előző évben 1455 kérvény valósult meg, amelyekből legtöbbit roma nemzetiségűek, egyedülálló szülők, idősek, betegek, erőszak áldozataivá vált nők kaptak. Növekedett azon polgárok száma is, akik szociális segélyt kértek gyógykezelésre, tüzelőanyag vásárlására, ezért a SZVK a partnereivel együttműködve Óbecse község legveszélyeztetettebb polgárai számára tüzelőanyagot oszt ki. Az anyagi támogatásban részesülő családok száma továbbra is 1000 körül mozog (2003 felnőtt és 611 gyermek).

A Szociális Védelmi Központ a rendes tevékenységei mellett 2017-től bevezette a Házassági és családi tanácsadás szolgáltatását is, amit 2020-tól a helyi önkormányzat finanszíroz. 2022-ben a Tanácsadó 204 szolgáltatást nyújtott, s legtöbbször erőszak áldozataivá vált nők igényelték.

Oktatás

Óbecse község területén hat általános iskola, 3 középskola és egy általános és középiskola (Testvériség) működik, amely a fejlődési nehézségekkel küzdő gyermekeket oktatja és neveli.

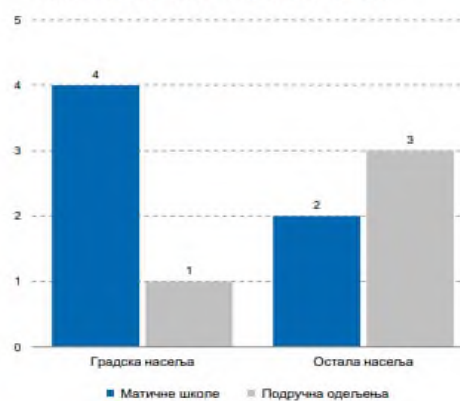
Egyes iskolák, mint pl. a Zdravko Gložanski Ál projektumot indítottak a nemi egyenjogúság témájára, iskolai és tanításon kívüli tevékenységek során foglalkoznak a nemi sztereotípiák kérdéseivel, a kortárs erőszakkal, valamint a Közgazdasági-Kereskedelmi Iskola is szervezett aktivitásokat a nemi egyenjogúság fejlesztése céljából és a női alkotások promotálására.

ОСНОВНО ОБРАЗОВАЊЕ

Основне школе — матичне школе	6	(2021)
Основне школе — подручна одељења	4	(2021)
Ученици уписани у основне школе — матичне школе		
у ниже разредe (I — IV)	1181	(2021)
у више разредe (V — VIII)	1185	(2021)
Ученици уписани у основне школе — подручна одељења		
у ниже разредe (I — IV)	57	(2021)
у више разредe (V — VIII)	37	(2021)
Нето стопа обухвата основним образовањем (%)	84,6	(2021)
Ученици који су завршили 8. разред основне школе	354	(2021)
Стопа завршавања основне школе (%)	90,9	(2021)
Стопа одустајања од школовања у основном образовању (%)	1,6	(2021)
Број деце обухваћене основним образовањем за децу са сметњама у развоју и инвалидитетом	53	(2021)
Број одраслих обухваћених основним образовањем	46	(2021)

Извор: Статистика образовања, РЗС

Основне школе према типу насеља, 2021.



Извор: Статистика образовања, РЗС

Az iskoláskor előtti programban 2021-ben csökkent a gyermekek száma, még ha növekedik is az iskoláskor előtti programban eltöltött órák száma. 2021-ben az általános iskolákba a gyerekek 97%-a iratkozott be.

25.10.2023. 2023.10.25

Обухват деце припремним предшколским програмом, 2019–2021. (%)



Циљеви одрживог развоја - индикатор 4.2.2
Извор: Статистика образовања, РЗС

Деца у предшколском образовању према дужини дневног боравака, 2019–2021. (%)

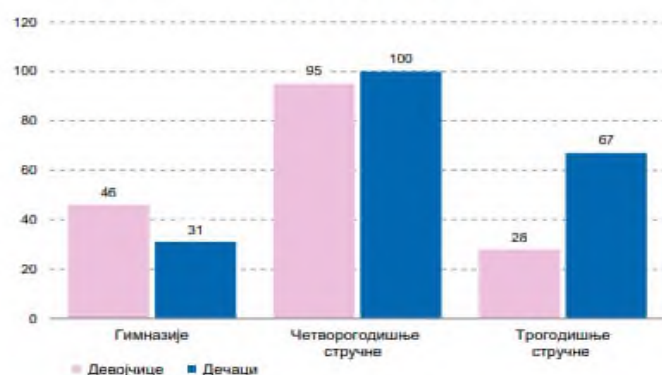
	2019	2020	2021
До 6 сати дневно	27,4	24,3	23,6
До 6 сати дневно 3 пута недељно	0,0	0,0	0,0
Од 9 до 12 сати	45,0	43,3	51,3
Дуже од 24 сата	0,0	0,0	0,0
У ППП 4 сата	17,6	18,1	16,0
У ППП целодневни боравак	10,0	14,3	9,1
Укупно	100	100	100

Извор: Статистика образовања, РЗС

DevInfo бázis, 2021-es adatok

А средњеписколарак tekintetében jelentős nemi elkülönülés van, sokkal több lány fejez négyéves средњеписколарак, míg hároméveset sokkal több fiú.

Ученици који завршавају средњу школу, 2021.



Извор: Статистика образовања, РЗС

Nemi sztereotípiák a gyermekek közt

Аз акцијетерв kidolgozása során a polgárok kikérdezése mellett a nemi egyenjogúság témakörében, a nemi egyenjogúság elérése céljából Óbecse községben az általános és средњеписколаракban rövid on-line kérdőívet töltöttünk ki, aminek a célja a nemi sztereotípiák jelenlétének kimutatása a gyermekek között. Аз általános iskolák hatodik és a средњеписколарак másodик osztályos tanulói töltötték ki a képdőívet, amely a fiúkra és a lányokra vonatkozott.

Аз általános iskolások által kitöltött kérdőívekben nagy különbségej voltak a fiúk és lányok álláspontjaiban, pontosabban – a nemi sztereotípiák sokkal nagyobb mértékben vannak jelen a fiúk körében.

25.10.2023. 2023.10.25

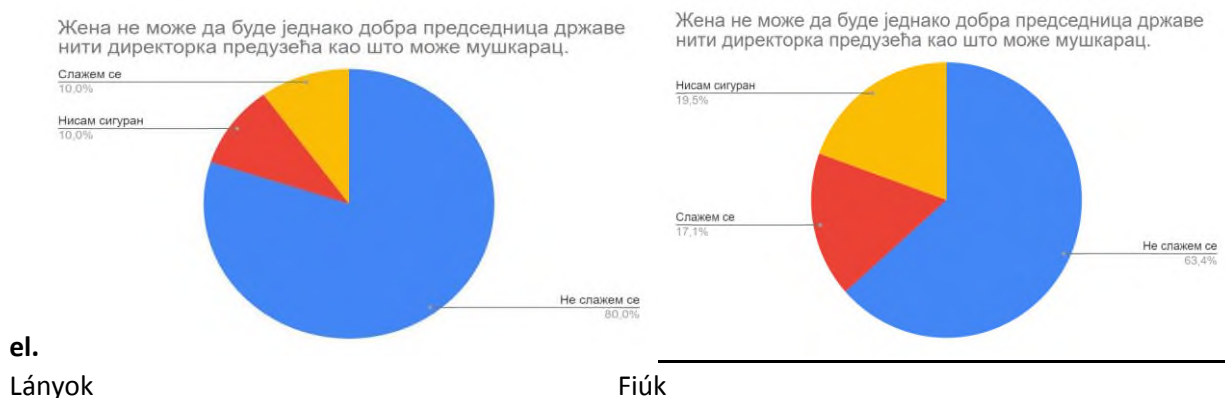
Legnagyobb eltérés a fiúk és lányok véleményében a családban betöltött szerepekre vonatkozóan mutatkozott ki. A lányok kétharmada szerint nem a férfié a házban az utolsó szó (68,1%), míg 18,8%-uk szerint igen, addig a fiúknál fordított a helyzet: nem kell családfőnek lenni, ezt kétszer kevesebb fiú mondja, míg egy harmaduk (34,3%) nem tudja, hogy szükséges-e és kétszer többen (41,5%) úgy gondolják, hogy igen.

A fiúk szintén egy harmada (34,1) véli úgy, hogy a gyermekekről való gondoskodás és a házimunka nem kell, hogy női munka legyen, ahogy a lányok kétharmada (68,6), ötből kettő fiú (39%) és a lányok 14,3%-a egyezik azzal, hogy igenis női munka.



Kisebb a különbség a fiúk és a lányok álláspontjában, ha a szülőségről van szó: a fiúk 58,5%-a és a lányok 40%-a ért egyet azzal, hogy a lányoknak férjhez kellene menniük és gyermeket szülniük, míg nem ért ezzel egyet minden ötödik fiú (22%) és a lányok 40%-a. Szinte minden ötödik fiú és hetedik lány nem biztos ebben a szerepben.

A középentre vonatkozóan szintén jelentős különbségek vannak az álláspontokban, azzal, hogy a fiúk és lányok is felismerték, hogy rendben van, hogy a nők köztisztviséget lássonak



A lányok 80%-a nem ért egyet azzal, hogy nő lehet jó igazgató vagy elnök, míg a fiúknak harmada (63,4) gondolja így. A fiúk 17,1%-a véli úgy, hogy ez igaz, valamint minden tizedik lány is egyetért ezzel.

Minden második fiú (51,2%) gondolja úgy, hogy a nőknek női foglalkozást, míg a féfiaknak férfi foglalkozást kell választaniuk, míg a lányok (20%-a) gondolja így. Minden harmadik fiú (29,3%) és minden

25.10.2023. 2023.10.25

második lány (29,3%) gondolja, hogy nincs szükség ilyen felosztásra, míg minden negyedik lány (25,7%) és minden ötödik fiú (19,5%) nem biztos benne.

Amikor az érzések kinyilvánításáról van szó, azt, hogy **az a fiú, aki sír gyenge**, minden negyedik fiú (26,8%) és minden kilencedik lány (12,9) gondolja, **s nem ért ezzel egyet a lányok negyede (78,6%) és a fiúk fele (58,5).**

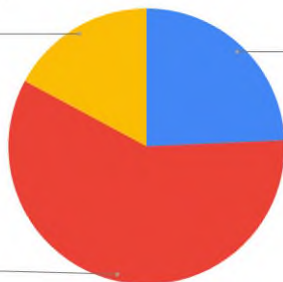
Hogy a lányok hajlamosak túlozni, a fiúk kevesebb mint fele (46,3%) és a lányok ötöde (21,4%) gondolja), míg magas azoknak az aránya a fiúk (36,6%) és a lányok (38,6%) között is, akik nem biztosak ebben.

A lányok több sztereotípiát mutatnak viselkedés és kinézet szempontjából. A lányok harmada (33,3%) gondolja, hogy a lányoknak szépen kell viselkedniük, míg a fiúk 22%-a (minden ötödik). Nemmel a lányok kétharmada (67,8%) válaszolt, míg a fiúk körében több az, aki nem biztos benne, mit válaszoljon (22%).

Minden negyedik lány (24%) véli úgy, hogy a lányoknál fontosabb a szebb kinézet, míg a fiúknak csak 7,3%-a. A fiúk harmada nem tudja, mit gondoljon erről (29%), míg kétharmada 63,4%. A lányok fele (de kevesebb, mint fiú), 58,6% nem ért ezzel az állítással.

Важније је да девојчице лепо изгледају, него да дечаци лепо изгледају.

Нисам сигуран
17,1%

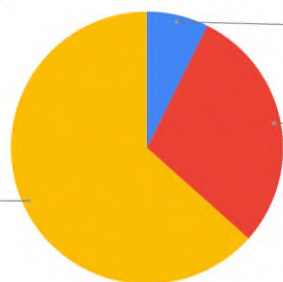


Не слажем се
58,6%

Lányok

Важније је да девојчице лепо изгледају, него да дечаци лепо изгледају.

Нисам сигуран
29,3%



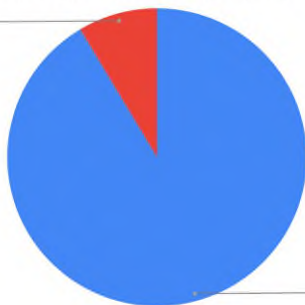
Не слажем се
63,4%

Fiúk

Amikor a sporttal való foglalkozásról van szó, **a fiúk negyede gondolta úgy, hogy a labdarúgás nem lányoknak való (26,8%) és 22 %-uk nem biztos benne (minden ötödik), míg a lányok 82,9 %-a úgy véli, ez nem így van**, s mindössze 10%-uk nem foglalt erről állást. **Érdekes, hogy egy lány se mondta, hogy a fiúk számára fontosabb a sport:** 91,4%-uk nem egyezik ezzel a kijelentéssel, míg mindössze 8,6%-uk nem biztos benne. A fiúk egy harmadánál több (29%) gondolja, hogy a sport fontosabb a fiúk számára, 63,4%-uk (kétharmad) nem egyezik ezzel.

Спорт је важнији за дечацике него за девојчице

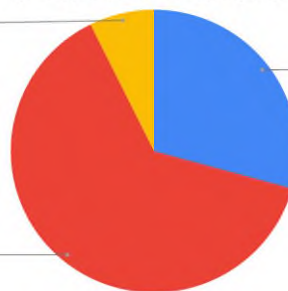
Нисам сигуран
8,6%



Не слажем се
91,4%

Спорт је важнији за дечацике него за девојчице

Нисам сигуран
7,3%



Не слажем се
63,4%

Lányok

Fiúk

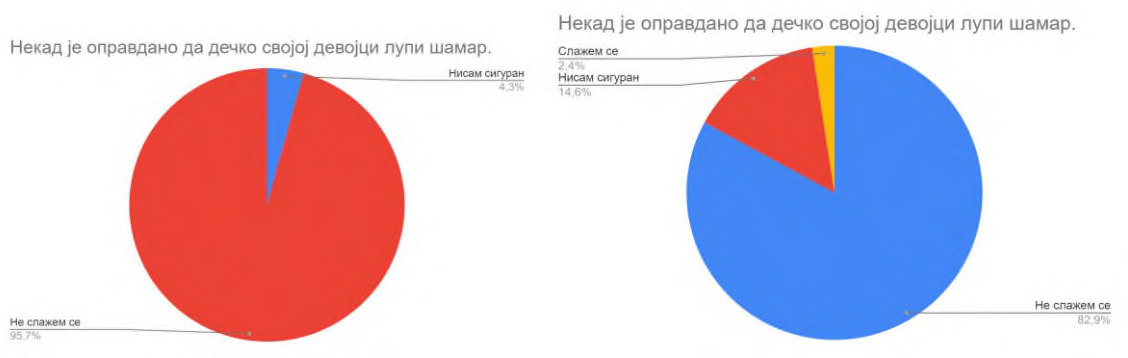
Bízatóak az álláspontok az erőszakról, habár a lányok itt is sokkal világosabban kifejezik a véleményüket az erőszak és a kigúnyolás elítéléséről.

Egy lány se gondolja úgy, hogy ki kell nevetni a fiúkat, ha lányosan viselkednek, 11,6% nem biztos benne, míg a többi úgy véli, hogy nincs rendben. A gond az, hogy minden negyedik fiú (26,8%) továbbra is úgy gondolja, hogy ez rendben van, de bízató, hogy közel kétharmaduk szerint nincs (63,4%).

A lányok 95,7%-a úgy gondolja, hogy nincs rendben a lányokat kinevetni azért, ha fiúsan viselkednek, míg a fiúk két harmada gondolja szintén így (63,4%), s minde harmadik fiú (31,7%) nem tudja eldönteni, hogy rendben van vagy sem.

Azt, hogy ha egy fiú megfogja egy lány fenekét, nem vicc és nem a felnőtté válás része, a lányok 87%-a és a fiúk 61%-a gondolja, míg minden 5. fiú szerint (19,5%) rendben van, s ugyanennyien nem tudják eldönteni, hogy rendben van vagy sem.

Leginkább az az adat bízató, hogy a lányok 96%-a mondta azt, hogy nincs rendben, hogy a fiú felpofozza a lányt (s csak 4%-uk nem tudja, rendben van-e) és a fiúk 83%-a is így gondolja. A fiúk 15%-a nem biztos a dologban, míg csak 2%-a véli úgy, hogy helyénvaló a dolog.



Lányok

Fiúk

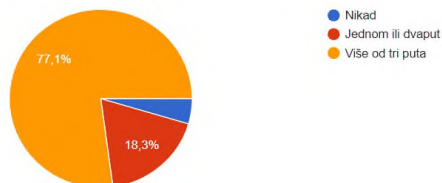
A középiskolások (középiskolák második osztályos tanulói) másfajta kérdésekre válaszoltak. **Ami bízató, hogy többségük azt válaszolta, hogy részt vesz a család házimunkáiban.** Szinte mindannyian részt vettek (valamikor) takarításban (96%), nagy részük részt vett az étel elkészítésében (84%), háromnegyeük (76%) vigyázott már fiatalabb rokonra (öccs, hűg) vagy javított már meg valamit, s több, mint felük (56%) vett már részt mosásban.

Половина средњошколаца јесте имала прилику да брине о млађој сестри или брату више од 3 пута у претходна три месеца. Azonban, mikor azt kérdeztük, hogy az elmúlt három hónapban hány alkalommal csinálták ezeket, az adatok másmilyenek, s látszik, hogy **a középiskolások legtöbbször a házat/szobáikat takarítják** (77% több, mint három alkalommal az elmúlt hónapban), azután az étel készítésében (50%-uk három alkalomnál többször és 40%-uk egyszer vagy kétszer), **míg harmadrészük sosem mosott ruhát, minden ötödik középiskolás pedig sosem vigyázott fiatalabb rokonra**, s nem is vett részt semminek a megjavításában.

25.10.2023. 2023.10.25

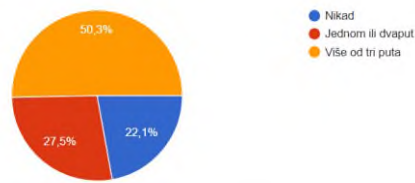
Čistio kuću

153 одговора



Brinuo se o mlađoj braći ili sestrama ili drugim rođacima

149 одговора



Ha a középiskolások véleményéről van szó, **biztató az erőszakhoz való hozzáállásuk. Szinte az összes kikérdezett középiskolás azon a véleményen van, hogy a férfi nem ütheti meg a nőt, ha a nem szeretne szexuális kapcsolatot létesíteni vele, s akkor sem üthet meg a férfi egy nőt, ha az megcsalja, s a nőnek nem kell túrnia az erőszakot azért, hogy összetartsa a családot.**

Továbbra is egyharmad körül mozog azoknak az aránya, akik nem tudják eldönteni, rendben van-e belerúgni egy meleg személybe, ha az flörtöl és a szexuális zaklatás következménye-e a nő öltözködési módjának (míg fele nem egyezik ezzel az állítással).

Aggódásra az okot az a tény, hogy a középiskolások fele szerint elfogadható, ha a szülő megveri a gyermekét, ha az nem megfelelő módon viselkedik, míg harmaduk nem biztos benne.

A középiskolások körében érdekes volt az a kérdés, hogy ki végzi el a házimunkát, s kiderült, hogy az anyukák dominálnak a mosásban, takarításban, főzésben, míg a bevásárlást és a számlák fizetését együtt intézik a szülők.

Ko obično radi sve ove poslove u tvojoj kući?

Копирај

MOLIMO TE ŠTIKLIRAJ SAMO JEDNU KUĆICU ZA SVAKI ZADATAK

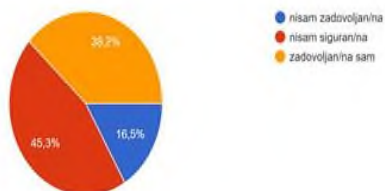


Felnőttképzés

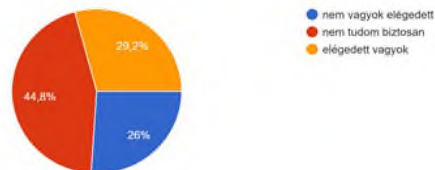
25.10.2023. 2023.10.25

Annál a kérdésnél, hogy mennyire elégedettek az oktatással, amit Óbecse községben kaphatnak, a magyar és szerb nyelven válaszoló polgárok között jelentős az eltérés. A magyar nyelven válaszadók (negyede) elégedetlenek, míg kevesebb mint harmaduk elégedett, viszont a szerb nyelven válaszadó közel 40%-a elégedett az oktatással, míg minden hatodik kérdezett elégedetlen.

Koliko ste zadovoljni obrazovanjem koje možete da steknete u Bečeju?
170 одговора

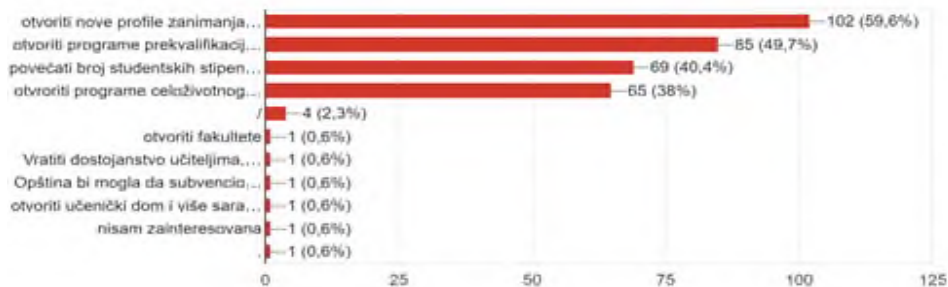


Mennyire elégedett az oktatással Óbecse területén?
96 одговора



Mindkét nyelven kérdezettek egyetértettek abban, hogy az oktatást fejleszteni kell, oly módon, hogy több oktatási profilt kínáljonak az iskolákban, új átképesítési és hozzáképesítési profilokat kellene nyitni, többen említették az egyetemista ösztöndíjakat és az élethosszig tartó tanulás programait.

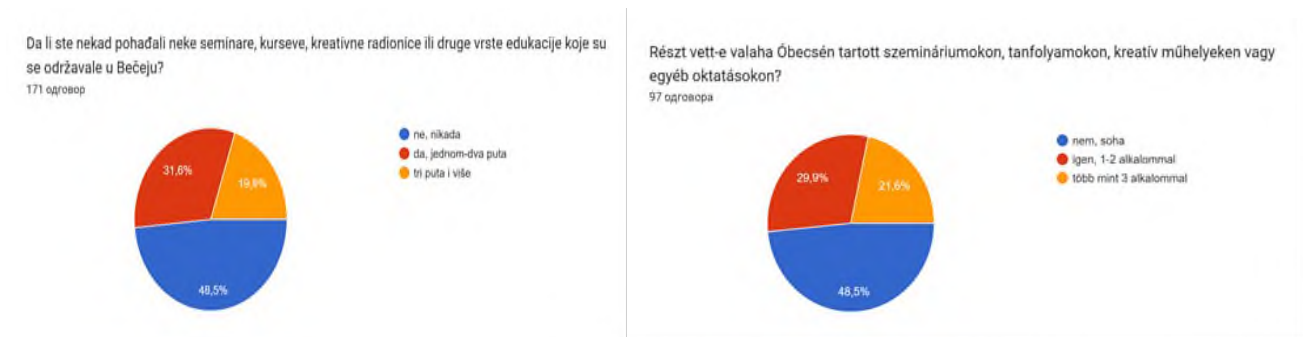
Kako unaprediti obrazovanje u Bečeju (moguće zaokružiti više odgovora)
171 одговор



25.10.2023. 2023.10.25

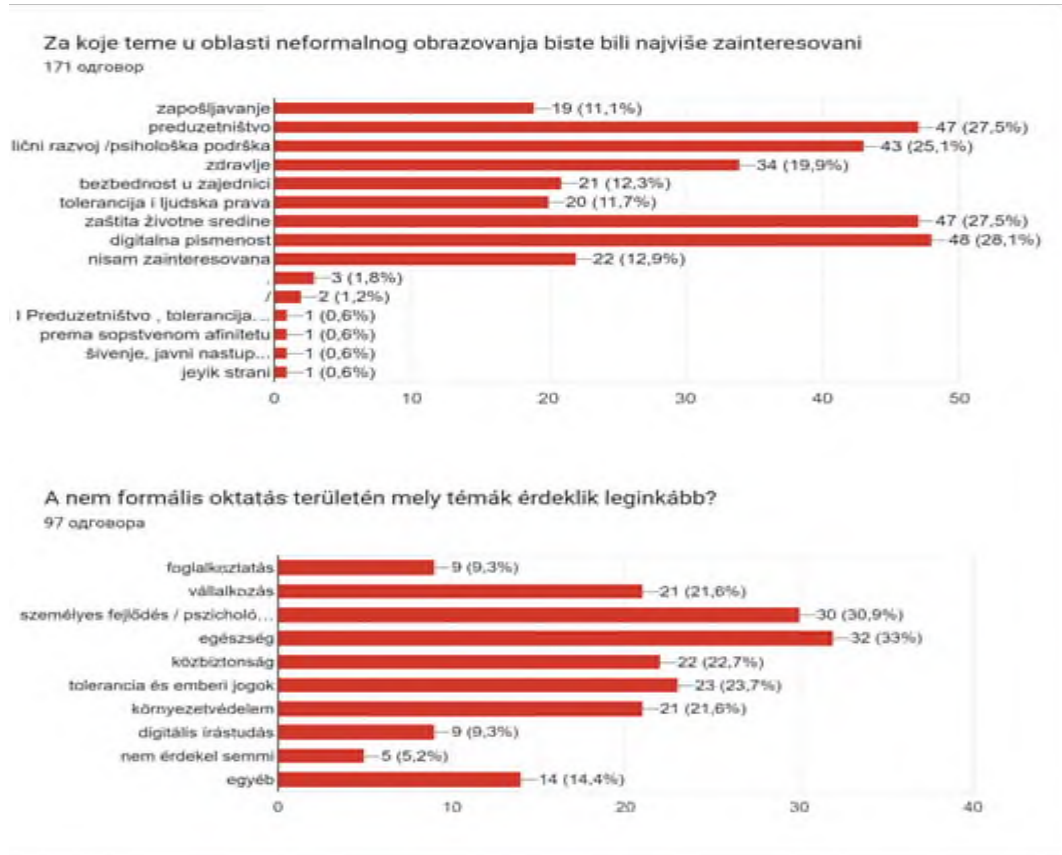


Elbizonytalanító az a tény, hogy a kérdezettek fele sosem járt szemináriumon vagy továbbképzésen, a harmaduk pedig egytől három alkalommal volt csak. Csupán minden ötödik kérdezett járt képzésen három alkalomnál többször. A kérdezettek fele azt válaszolta, hogy nem folytatná az iskoláztatást, ami arról árulkodik, hogy nem értik meg az élethosszig tartó tanulás fontosságát, s hogy ezen dolgozni kell. Azok, akik azt válaszolták, hogy folytatnák a továbbtanulást, azt mondák, szükségük lenne hozzá szállítóeszközre, pénzre, szabadidőre és jól meg kellene szervezni a nők informális ingyenes képzését.



Azok, akik érdekeltek, világosan ki is fejtették, hogy az élethosszig tartó tanulás milyen programjai érdeklik őket: a szerb nyelven válaszolók számára a legérdekesebb témakörök a digitális írásbeliség, a vállalkozás, a környezetvédelem, a személyes fejlődés/pszichológiai támogatás és egészségügy, míg a magyar nyelven választ adó polgárok a személyes fejlődést/pszichológiai tanácsadást és egészséget emelték ki.

25.10.2023. 2023.10.25



Egészségügy

Egészségügy témakörben a polgárok álláspontjának felmérése során a kérdőívezettek és a fókuszcsoportok legkevesbé voltak elégedettek ezzel a területtel, mindenek előtt a rendelkezésre álló orvosok számával az Egészségházban és a falusi rendelőkben, még ha a számuk összhangban is van az Egészségügyminisztérium statisztikájával.

25.10.2023. 2023.10.25

Основни подаци, 2021.

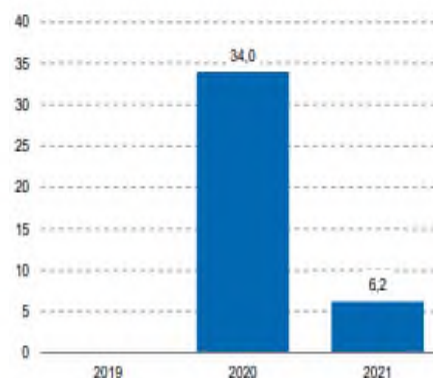
Број лекара	41
Број лекара на 1 000 становника*	1,2
Лекари — здравствена заштита деце (на 1 000 становника)	1,3
Лекари — здравствена заштита школске деце и омладине (на 1 000 становника)	0,6
Лекари — здравствена заштита одраслог становништва (на 1 000 становника)	0,6
Стоматолози — стоматолошка заштита деце, школске деце и омладине (на 1 000 становника)*	0,8
Лекари — здравствена заштита жена (на 1 000 становника)	0,07
Обухват жена у току првог триместра трудноће савременом здравственом заштитом (%)	129,7
Обухват трудница патронажним посетама (број)	0,2
Број оболелих од туберкулозе	0
Инциденција туберкулозе (на 100 000 становника)	0,0
Процент деце која су вакцинисана против дифтерије, тетануса и великог кашља у првој години живота (%)**	99,0
Процент деце која су вакцинисана против малих богиња у првих 18 месеци живота (%)**	96,1



Циљеви одрживог развоја - *индикатор 3.с.1; **индикатор 3.б.1
Извор: Институт за јавно здравље Србије

Стопа малолетничких порођаја, 2019–2021.

(на 1 000 породичња)



Извор: Институт за јавно здравље Србије

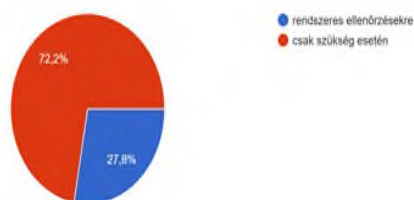
Аггасztó аз адаток, hogy а városban növekedett а kiskorúak terhességének száma. Óbecse község polgárainak а községbeni élettel kapcsolatos kérdésre azt а választ kaptuk, hogy legnagyobb аз elégedetlenség аз egészségügyi védelemmel kapcsolatban. А nyílt válaszokban azt írták le, hogy а kulcsfontosságú problémák аз egészségüggyel kapcsolatosak, hosszúak а várólisták, аз időpontkérés és а várakozás bizonyos vizsgálatokra, hiányoznak а szakemberek, hiány van nőgyógyászból, gondot okoz а pénzügy, а mindennapi stressz, а kardiovaszkuláris betegségek, а cukorbetegség és а rák.

А polgárok kétharmada válaszolta azt, hogy odafigyel а táplálkozásra (67%) és szinte ugyanekkora аз aránya azoknak, akik orvoshoz csak szükség esetén mennek el (а polgárok egyharmada rendszeresen jár ellenőrzésre).

Kod lekara odlazim
171 odgovor



Megyek аз orvoshoz
97 odgovora



Күлөнөсөн аггасztó аз а tény, hogy а szerb nyelven választ adó polgártársnőknek csupán а fele, а magyar nyelven választ adóknak pedig csak harmada mondta azt, hogy rendszeresen jár nőgyógyászati ellenőrzésre.

25.10.2023. 2023.10.25

A HAT megvalósítása előző fázisában a helyi önkormányzat fókuszában a nők nyilvános helyen való biztonsága volt (kijavították a meglévő járdákat és újakat építettek ki, utcai világítás, körforgalmak, villanyrendőrök), de a családon belüli erőszakra vonatkozó programok is fontos szerepet kaptak.

A **Szociális Védelmi Központ** az éves beszámolójában arról tett jelentést, hogy 2022-ben az erőszakellenes csapatuk 143 olyan személynek segített, akik erőszak áldozataivá váltak, illetve 209 feljelentést tett erőszakról. A rendőrség 2022-ben 218 családon belüli erőszakot evidentált, ami magasabb a 2021-es számnál, amikor 176 feljelentés volt (24%).

A községben működik egy Koordinációs és Védelmi Csoport, amit a Szociális Védelmi Központ, a Rendőrség és az Alapfokú Ügyészség alkotnak, s amely a megalakulása óta 370 sürgős intézkedést szabott ki. A csoport 15 naponta ülésezik, s a Rendőrség jelentése szerint 2022-ben **nem volt nehézsúlyú testi sértéssel vagy nőgyilkossággal végződő családon belüli erőszakos ügyük.**

Az Óbecsei Szociális Védelmi Központ a tavalyi éves beszámolója az egyik legnagyobb problémaként azt említi, hogy nincs megfelelő ellátás az erőszak áldozataivá vált gyermekes anyák számára. Az egyik rendelkezésre álló alternatíva a gyermekek nevelőcsaládba való elhelyezése negatív és elfogadhatatlan, mert elszakítják őket az édesanyjuktól, valamint az erőszak miatt átélt traumák miatt.

A Rendőrség arról számolt be, hogy 140 eset történt következményekkel (elindított eljárások), s aggodásra ad okot az, hogy 60 esetben visszaesőkről van szó, 13 esetben pedig megsértették a sürgős intézkedést.

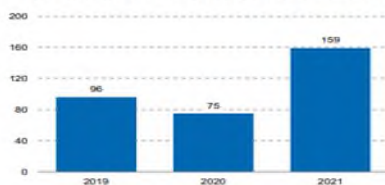
A Szociális Védelmi Központ 2022-ben az Óbecsei Ifjúsági Egyesület nevű helyi szervezettel és a helyi önkormányzattal együttműködve, az Egyesült Nemzetek Nemi Egyenjogúsági Irodája UN WOMEN támogatásával dolgozott A nők fejlettebb biztonsága felé Óbecse község területén program megvalósításán, amely által megvalósították a HAT nők biztonságára vonatkozó céljait. Fókuszban **a családon belüli erőszak megelőzése és a nők megerősítése** volt, így a műhelyfoglalkozások témái is a családon belüli erőszak, az önszerveződés és védelmi terv, a Szociális Védelmi Központ Szolgáltatásai, a kommunikáció, erőszakmentes konfliktuskezelés stb. voltak. Ezek a műhelyfoglalkozások hatással voltak arra, hogy megnövekedett az erőszakok jelentésének száma és nem történt nőgyilkosság a község területén.

A Szociális Védelmi Központ adatai szerint nő azoknak a fiataloknak a száma, akiknek problémás a viselkedésük (2022-ben 150), ami a nemi kérdéskörhöz tartozik, tekintettel arra, hogy a használok között dominálnak a fiatal emberek és jelentős a visszaesők száma.

Број пријављених случајева породичног насиља према деци	24	(2021)
Број пријављених случајева породичног насиља према женама	118	(2021)
Број деце у сукобу са законом (6–17 година)	159	(2021)
Стопа деце у сукобу са законом (6–17 година) (на 1000 деце)	36	(2021)

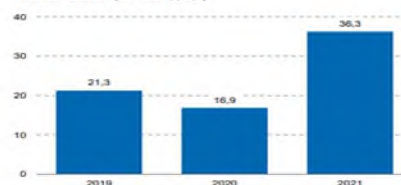
Извор: Републички завод за социјалну заштиту

Број деце (6–17 година) у сукобу са законом, 2019–2021.



Извор: Републички завод за социјалну заштиту

Стопа деце (6–17 година) у сукобу са законом, 2019–2021. (на 1000 деце)

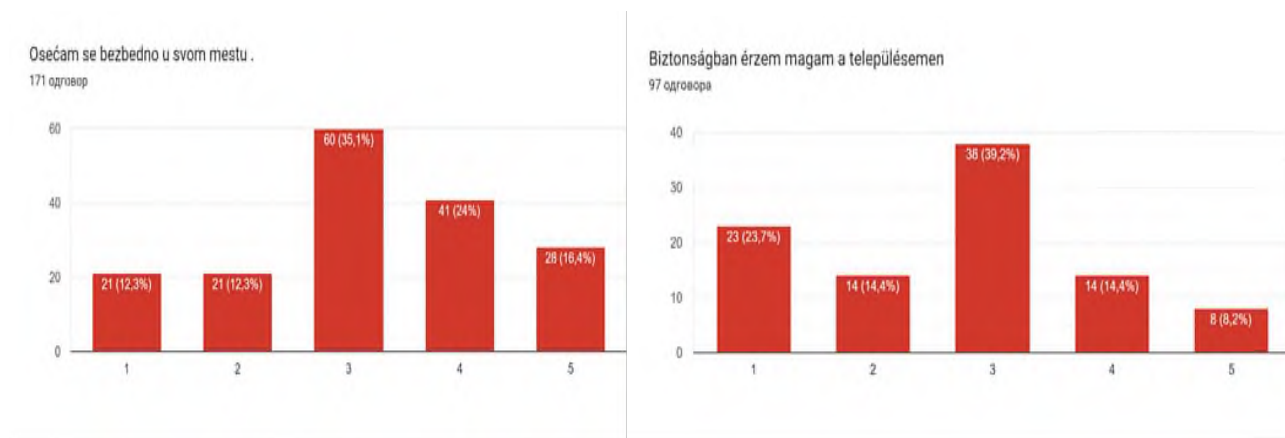


Извор: Републички завод за социјалну заштиту

25.10.2023. 2023.10.25

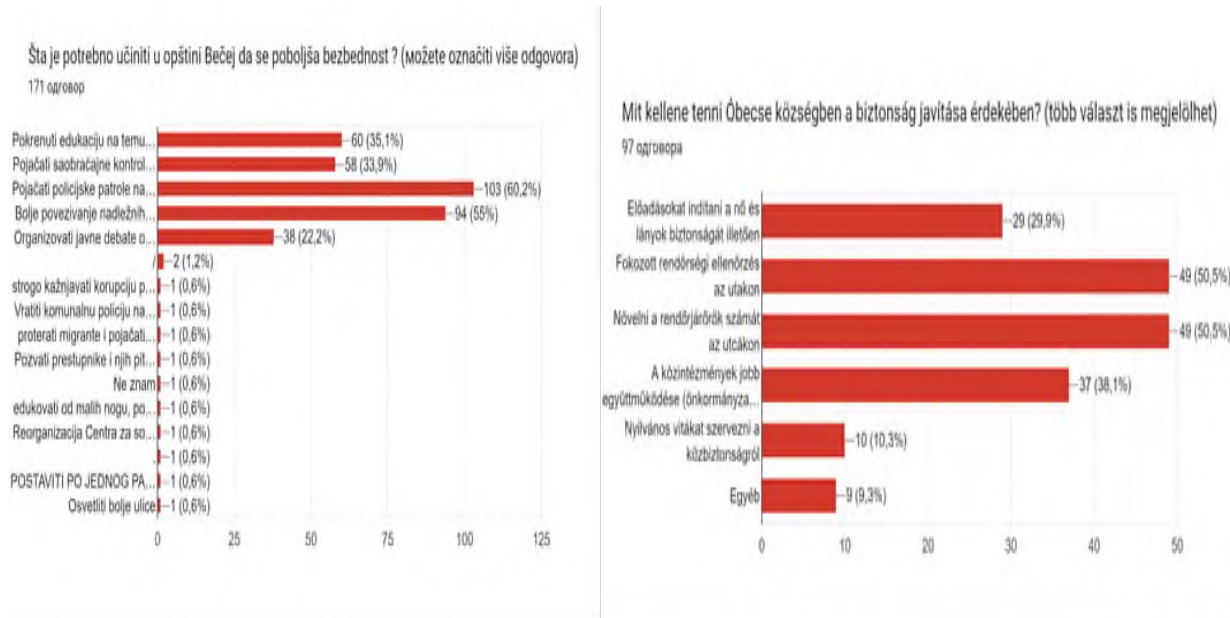
Arra a kérdésre, hogy mik a legjelentősebb biztonsággal kapcsolatos problémák, a polgárok azt válaszolták, hogy a gyenge közvilágítás a városban és falvakban, nem megfelelő rendőri jelenlét (főleg a falvakban) és a rendőrség lassú beavatkozása, a lopások, a rendezetlen közterületek, a kóborkutyák, a kommunális rendőrség hiánya, a közlekedésbiztonság és a családon belüli erőszak.

A kérdőívet szerb nyelven kitöltő polgárok többsége azt mondta, biztonságban érzi magát Óbecse község területén, azzal, hogy dominálnak azok, akik a biztonságot 3-as osztályzattal osztályozták (harmadrészüket). Azonban a magyar nyelven kitöltők közt dominálnak azok, akik nem érzik biztonságban magukat, s minden ötödik magyar anyanyelvű kérdezett egyáltalán nem érzi magát biztonságban (1-es osztályzat).



A problémák megoldásaként a kérdezett polgárok úgy vélik, hogy növelni kellene a járőrök jelenlétét és jobban koordinálni/összekötni a meglévő intézmények munkáját. Azután a polgárok képzése következik, a rendőrségi ellenőrzéseket az utakon és nyilvános vitákat szervezni a polgárokkal a község közlekedésbiztonságáról.

25.10.2023. 2023.10.25



3.5 A falusi nők helyzete

Az előző nemi egyenjogúsági HAT külön célkitűzéseket és aktivitásokat tartalmazott, amelyek a falusi nők helyzetére vonatkoztak. Ezúttal külön figyelmet szenteltünk ennek a csoportnak, tekintettel a társadalomban elfoglalt specifikus helyzetükre. A falusi nők a helyi közösségek titkárai, a nemi egyenjogúsággal megbízott személyek és a helyi partnerszervezetek által fel lettek kérve arra, hogy töltsönek ki egy kérdőívet. Emellett a falusi nők szükségleteit külön elemezték a helyi közösségekben megszervezett fókuszcsoportokban.



Tokom marta realizovane su fokus grupe sa ženama u pet mesnih zajednica u selima opštine Bečeј. U organizaciji su pomogli sekretari mesnih zajednica i udruženja građana.

Mart 2023. godine. Pet mesnih zajednica.

Razgovori su u proseku trajali oko sat i po vremena uz učešće od osam do 15 žena. Želja je bila da se razgovara sa ženama različitih starosti, ekonomskog statusa i drugo.

A kontextus, amelyben a falusi nők élnek Óbecse községben:

Pecesor: Azok a nők, akikkel beszélgettünk, főleg mezőgazdasággal foglalkoznak. Legtöbbsen idénymunkákat végeznek. A faluban mezőgazdasági munkákon kívül nincs más munka. A nők többsége az udvarukban tartott haszonállatok és más háziállatok körüli munkákat látja el napi szinten. Az alacson nyugdíjak miatt néhány nő Óbecsére jár takarítani, hogy kiegészítse az otthoni költségvetést.

Radičević:

Néhány fiatal pár és család élt a falusi házak vásárlására kiírt pályázat lehetőségével. Emiatt hisznek abban, hogy pár éven belül nőni fog a gyermekek száma. Úgy gondolják, nincs több ház, amit pályázaton el lehetne adni, mert csak azok maradtak meg, amelyek nagyon rossz állapotban vannak. Maradtak és érkeztek olyan fiatalok is, akik nem pályázaton nyertek házat. A faluban és a környező településeken is azt mondták, hogy a helybeliek csalódottak, nincs bizalmuk és reményük az életminőség javulásában.

Péterréve: Egyes fókuszcsoportba tartozó nők részt vettek a HAT kidolgozásának előző ciklusában és megdicsérték a dokumentum kidolgozásához való hozzáállást, amit most is alkalmaznak. Azt mondják, hogy az előző terv a nők szükségletein alapult.

Drea – Mileševo: A faluban leginkább idősebb személyek élnek. Nem foglalkoznak mezőgazdasággal és állattenyésztéssel, főleg a nyugdíjból élnek, ami nem elég a megélhetéshez. Szinte semmilyen művelődési és sportesemény sincs a faluban, csak élelmiszer üzletek vannak, s azok is gyengén ellátottak. Úgy vélik, szükség lenne valamilyen összefogásra, pontosabban a falusi nők összefogására.

Bácsföldvár: A lakosok kb. 60 százaléka él mezőgazdaságból. Egy jelenlevő nő azt mondta: „Ha a férje nem külföldön dolgozna, nem tudnánk eltartani a családot.” Az óbecsei munkaadója nem fizet neki útiköltséget.

A kulcsfontosságú problémák, amikkel a falusi nők találkoznak

Közlekedés: Az egyik fő probléma

Péterréve: Csökkentették a buszjáratok számát, külön probléma az iskolai szünetek ideje alatt a közlekedés.

Pecesor: A buszjáratok a tanévhez igazodnak. Szünetekben nincs járat Óbecsére és vissza. Bizonyos ügyek miatt (orvos, községháza és más adminisztráció, bank) a helyi közösség titkára szállítja őket.

Drea – Mileševo: Hiányoznak a buszjáratok Óbecsére és vissza. Az utasszállítás főleg az idősebb személyeknek jönne jól.

Bácsföldvár: Hiányoznak a buszjáratok az esti órákban, mivel akkor vannak Óbecsén művelődési rendezvények, s nincs mindenkinek pénze taxira, autója pedig még kevesebb polgárnak van.

Radičević: A szünetekben egy járat megy Óbecsére és kettő vissza. A megálló rossz, nincs védelem az esőtől és a szélétől.

Infrastruktúra:

Pecesor: Elégedetlenek a víz minőségével, ami tele van klórral. Rekonstruálni kellene a Pecesor-Óbecse útvonal egy részét. A faluban nincsenek padok, szemeteskannák, hiányzik egy rendezettebb park és a játszótér, ami nem működik.

Péterréve: A Makádi (falurész) játszótérére panaszkodtak. A falu központja és a park sem elég rendezett.

Drea – Mileševo: Nincs játszótér, se már tartalmak a gyermekek számára. Rendezni kellene a gyalogjárdát a két falu között.

Bácsföldvár: Ráférne a falura a rendezés - a központ nem eléggé rendezett. A víz nem ivásra való, a csővezetékek öregek.

Radičević: Továbbra is gondot jelent az S kanyar.

Egészségügy és egészségügyi szolgáltatások

Drea – Mileševo:

Elégedetlenek az orvossal, aki hetente két alkalommal rendel a faluban. Sűrűn nem jutnak sorra annak ellenére, hogy van időpontjuk. Minden nap a rendelkezésükre áll egy egészségügyi nővér, akivel szintén elégedetlenek. Az egészségházat be kell meszelni. Nincs gyógyszertár a faluban. Korábban felmerült a mozgó gyógyszertár ötlete.

Bácsföldvár: Két váltásban van orvos.

Radičević: Elégedetlenek az orvossal, ami miatt panaszt is tettek az Egészségház vezetőségénél.

Pecesor: Orvos és egészségügyi nővér heti egy alkalommal látogat a faluba. Korábban minden nap járt ki nővér.

Péterréve: Hiányzik a gyermekorvos. Azt mondják, meg vannak hozzá a feltételek, az Egészségház felső szintje valamikor gyermekorvosi rendelő volt és megfelelően fel van szerelve. Szintén szükség lenne fogorvosra és laborosra, aki a vért venné, mert sokszor több, mint 70 személy várakozik. Jó lenne, ha belgyógyász és a nőgyógyász is rendelne heti egy alkalommal.

Munkalehetőség és munkák, amiket ajánlanak nekik

Péterréve: Sok nőnek nincs munkája, pedig szeretne dolgozni.

Pecesor: Problémaként említik, hogy az óbecsei munkaadók nem szeretnék útiköltséget fizetni és ez az egyik oka, hogy a pecesori nők munkanélküliek.

Drea – Mileševo: A nők főképp mezőgazdasággal foglalkoznak, s a családi gazdaságot fejlesztik. Néhány nő napi szinten két váltásban utazik Óbecsére, ahol a textiliparban dolgozik. Néhány nő üvegházban természet zöldségféléket, s emelett saját és bérelt földet is művel. Az üvegházban termelt zöldségeket nem permetezik és mindent eladnak. Azt mondják, nehéz mezőgazdasággal is foglalkozni, s mellette munkaviszonyban is lenni.

Bácsföldvár: Sok nő az ottani Kostel cégnél dolgozik, egy részük pedig Óbecsén a textilipari cégnél. A faluban olyan 100 mezőgazdasági gazdaság van, amiből kevésnek nő a tulajdonosa. Sok nő bejelentés nélkül dolgozik a földeken, s köztük sok az idős asszony. A nők, akikkel beszélgettünk, azt mondják, hogy rosszul vannak fizetve. Azt mondták, szükségük lenne képzésekre, hogy kiképezzék őket otthonról végezhető munkákra és kiegészítő munkákat végezhesse. Szükségük van a környezetnyelv ismeretére és más műhelyfoglalkozásokra, de általában nagyobb támogatásra hozzáképzéshez vagy átképzéshez, mert a textiliparon, kereskedelmen és idénymunkákon kívül nincs nagy választásuk.

Az illetékes intézmények által nyújtott szolgáltatások

Pecesor: Hasznosnak találják, hogy az Óbecsei Szociális Védelmi Központ munkatársai a múlt évben projektumok keretein belül kijártak a faluba, s információs jellegű műhelyfoglalkozásokat szerveztek. Néhány nő ezután vált a szociális védelem használójává. Javasolják, hogy a Központ munkatársai három- vagy négyhavonta látogassanak el hozzájuk. A Központ szakembereitől sokat hallottak arról, hogy hogyan jelenthetik a családon belüli erőszakot, de kellemetlen erről beszélniük. Meg vannak elégetve a Helyi Közösség titkára, Plemić Stevan munkájával.

Péterréve: A jelenlevők elégedettek a Szociális Védelmi Központ műhelyfoglalkozásaival, amelyeket tavaly a nyár és őszi folyamán szerveztek egy projektum keretein belül. Az iskoláskor előtti intézményben két éve újra van bölcsőde, s be kell vezetni a napközti bizonyos csoportok számára.

Radičević: Az egyik javaslat, hogy a helyi önkormányzati egység képviselői időnként látogassanak ki a faluba és tájékoztassák a falubelieket a vállalkozási és gazdasági lehetőségekről.

Drea – Mileševo: A helyi önkormányzati egység szolgáltatásai – a pályázatokat alakítsák a polgárok szükségleteihez és lehetőségeihez (nem tudja mindenki egyszerre kicserélni az összes ablakot). Az utcai megvilágításon javítani kell, mert éjjel elég sötét van. A felügyelőségnek rá kellene kényszerítenie az elhagyatott házak tulajdonosait, hogy rendezzék el a házuk alótti területet.

Bácsföldvár: Meg kellene növelni az óvoda foglalkoztatottainak számát, a szülők indítványozzák az épület környékének rendezési akcióit, hogy az rendezett legyen.

Biztonság

Bácsföldvár: A jelenlevő nők a gyermekek iskolai biztonságáért aggódnak és kérik a problémás gyerekek fokozottabb felügyeletét, valamint, hogy kapcsolódjon be a Szociális Védelmi Központ is. Azt mondják, nem ritka, hogy tömegverekedéseket szerveznek az iskola előtt és a környékén. Úgy vélik, az iskolarendőr hasznos lenne a gyermekek biztonságának növelésében. Elmondták, hogy egy diák testileg bántalmazott egy tanárnőt, s ez nagyon felzaklatta őket. A nők a faluban nem érzik magukat biztonságban az utcán, mert sok a kóborkutya. Azt mondják, be kellene fejezni a Gyöngyöszigetre vezető gyalogjárdát, mert itt pár éve történt egy nagy közlekedési baleset, s sűrűn okoz gondot a gyorsajtás. A kamionok is gondot okoznak a főút forgalmában. A szülők elkísérik a gyerekeiket az iskolába, mert át kell kelniük ezen az úton.

Drea – Mileševo:

A helybéli nő meggyilkolása miatt zaklatottak. Úgy vélik, növelni kellene a rendőrök járőrözéseit, mert nem elég az, hogy egy rendőr heti kétszer körbejárja a falut. A faluban sok nyugdíjas asszony van, aki egyedül él és sok a lopás. Egyes nők találkoztak olyan esetekkel is, amikor világos nappal törtek be a házakba. Gondot okoznak a kamionsofőrök is, akik túl gyorsan hajtanak át a falun. Javasolják a fekvőrendőrök elhelyezését a falu bejáratában. A biztonság általános probléma.

Péterréve: A kóborkutyák megint gondot okoznak. Megnőtt a betörések, rablások száma. A rendőrségnek sűrűbben kellene járőröznie. Egyes útkereszteződéseknél nincsenek közlekedési jelek. Az infrastruktúra fontos helyeken nincs a rokkantak szükségleteihez igazítva.

Radičević: Sok idős asszony él egyedül a faluban. Jó lenne, ha a rendőrök sűrűbben járőröznének, főleg éjjel. Ez nagyban hozzájárulna a biztonságérzethez.

Pecesor: Gondot okoznak a kóborkutyák, akik sűrűn megzavarják az embereket az Óbecse felé vezető úton, mivel nyáron leginkább kerékpárral és elektromos biciklivel mennek be a városba, mivel nincs autóbuszjárat.

Továbbképzési lehetőségek és szükségletek

Pecesor: A személyes képességek megszerzésére és fejlesztésére szervezett műhelyfoglalkozások nagyon tetszettek a lakosoknak. Különösen tetszett a varrótanfolyam, s szeretnék, ha szerveznének belőle második ciklust.

Péterréve: Jó lenne megszervezni a környezetnyelv oktatását, idegen nyelvi tanfolyamokat, mint az angol, leginkább a gyerekek számára. Úgy gondolják, hiány van idősgondozási tanfolyamból, mert sok az idős lakos. Emellett jól jönnének az egészségügyi foglalkozások, a számítógépes ismeretek, hogy kapcsolatban lehessenek a külföldön élő gyermekekkel.

25.10.2023. 2023.10.25

Bácsföldvár: A jövőben a következő tanfolyamokat kellene megszervezni: szakács, manikűrös, fodrász, valamint más kreatív aktivitások. A tavalyi tanfolyamok és képzések közelebb hozták őket egymáshoz.

Radičević: Képzések: a nők vágnak a jó gyakorlati példákra. Sok nő készít szolgáltatásszerűen ételt, s jól jönne, ha több nő dolgozhatna pótmunkát. Képzések: fontos számukra a tanulás – szeretnék megtanulni a magyar nyelvet és fejleszteni a nyelvtudásukat. Érdeklődnek a szociális vállalkozás iránt és jó gyakorlati példát látnak a közeli településeken és városokban a női vállalkozásokról és a mezőgazdasági termelésről, leginkább, ami az organikus termelést illeti.

Rekreáció

Pecesor: Javasolják a rekreációs aktivitásokat.

Péterréve: Azt mondják a nők, nincs lehetőségük rekreációra. Korábban volt fitnesz, de már az sincs.

Bácsföldvár: Rendezni kellene a tekepályát. A női tekeklubot megszüntették, pedig rendkívül sikeres volt. Ezt a helyiséget használhatná a nők rekreációjához is.

Radičević: Fitnesz van szervezve az iskola tornatermében.

További javaslatok a helyi önkormányzat számára:

Pecesor: Javasolták, hogy pályázatokat írjonak ki a házak felújítására is, ne csak a megvásárlásukhoz, mivel a lakosok többsége a saját házában él. Javasolták a rendszeresebb tájékoztatást a pályázatokról.

Radičevićben jelenleg nem üzemel bölcsőde, s az ebbe a korosztályba tartozó gyerekeket a szülei Óbecsére hordják. Egyébként az óvodában legfeljebb 20 gyermek van. Különösen meg voltak elégedve a pszichológiai tanácsadással és a műhelyfoglalkozásokkal, amelyeket a nyár és az őszi folyamán szerveztek meg.



8. Célok és aktivitások

A Helyi akciótervet kidolgozó munkacsoport a község helyzetére vonatkozó adatok megvitatása, a helyi önkormányzati egység kért változtatásokra vonatkozó lehetőségeinek megtárgyalása után, arra a döntésre jutott, hogy az Akcióterv öt stratégiai célt (területet) tartalmaz:

- 6. A nők foglalkoztatottságának növelése, valamint a női vállalkozások afirmációja és fejlesztése**
 - a. Külön programok kialakítása a nők gazdasági megerősítése és a női vállalkozások fejlesztése céljából
 - b. A nők, különösen a veszélyeztetettebb csoportokba tartozók foglalkoztatottságának növelése
 - c. A női vállalkozások afirmációja és a női üzletek konkurenciaképességének növelése
- 7. A falusi nők helyzetének előmozdítása**
 - a. A falusi női egyesületek támogatása és afirmációja
 - b. A falusi nők nagyobb aránya a politikában
 - c. A falusi nőknek szánt szolgáltatások fejlesztése és javítása
- 8. A szolgáltatások fejlesztése Óbecse község területén, hogy nagyobb mértékben feleljenek meg a polgárok és polgárnők számára**
 - a. Javított hozzáférés az egészségügyi szolgáltatásokhoz
 - b. Javított hozzáférés a szociális védelmi szolgáltatásokhoz, különösen a családon belüli erőszak és más erőszakfajták esetében
 - c. A nők biztonságának növelése a közösségben a rendőrség munkája által
- 9. A nemi egyenjogúság promotálása és a nemi sztereotípiák csökkentése**
 - a. A nemi egyenjogúság promotálása a művelődési intézmények tartalmi által
 - b. A nemi egyenjogúság promotálása az oktatási intézmények által
 - c. Jobb feltételek a lányok és nők számára a sporttal való foglalkozáshoz
- 10. A helyi önkormányzat előmozdított kapacitásai a nemi perspektíva bevezetésére a politikájába és programaiba**
 - a. A foglalkoztatottak kapacitásának megnövelése a nemi perspektíva bevezetéséhez a HÖE munkájába
 - b. A nemi egyenjogúság mechanizmusainak megerősítése és promotálása a községben
 - c. A nemi egyenjogúság fejlesztése a helyi civil szervezetekkel való együttműködéssel

Az alábbiakban feldolgozzuk a stratégiai célokat:

25.10.2023. 2023.10.25

1. A nők foglalkoztatottságának növelése, valamint a női vállalkozások affirmációja és fejlesztése

Külön cél	Aktivitások	Indikátorok	Eredmények	Az aktivitások hordozói	Egyéb résztvevők	Határidő	Pénzelési forrás
1.1. Külön programok kialakítása a nők gazdasági megerősítése és a női vállalkozások fejlesztése céljából	1.1.1. A községi szolgálat kapacitásának fejlesztése, hogy tanácsadói támogatást tudjon nyújtani a vállalkozónőknek és a nőknek, akik saját vállalkozást akarnak indítani	A nyújtott konzultációk száma és a nők száma, akik segítséget kértek a községi szolgálattól	A nők nagyobb érdekeltsége saját vállalkozás indításához Több női vállalkozó	Község, Gazdasági Osztály, NFSZ	Nemzeti Foglalkoztatási Szolgálat Helyi szervezetek	2024 2025	Elkülönített költségvetési eszközök A NFSZ eszközei Tartományi projektumok Donációk
	1.1.2. Tájékoztatók szervezése a polgárok és polgárnők számára, akik saját üzletbe fognának	Megszervezett tájékoztatók száma					
	1.1.3. Üzleti terv írására szervezett képzések és rendszeres tájékoztatás a pályázatokról és programokról	Képzések száma A képzéseket látogató személyek száma					
1.2. A nők, különösen a veszélyeztetettebb csoportokba tartozók foglalkoztatottságának növelése	1.2.1. Átképzési és pótképzési tanfolyamok szervezése	A képzések száma A képzések fajtája A képzéseket elvégző nők száma A képzések után angazsáltak száma	Megnövekedett esélyek a nők foglalkoztatására A nők tudásának és képességeinek növekedése A veszélyeztetett	A község koordinálja	Nemzeti Foglalkoztatási Szolgálat Civil szervezetek		NFSZ Tartományi alapok Donátorok és helyi szervezetek
	1.2.2. Számítógépes	A képzések száma					

25.10.2023. 2023.10.25

	ismereti és környezetnyelv tanfolyamok	A képzéseket elvégző nők száma	kategóriákba tartozó nők önbizalmának növelése A veszélyeztetett kategóriákba tartozó nők jobb helyzete				
	1.2.3. Tájékoztató az új programokról és a meglévő programok fejlesztése a kérésekkel összhangban	Tájékoztatók száma Azon nők száma, akik az intézményekhez fordultak					
	1.2.4. Pszichoszociális támogatás megszervezése a veszélyeztetett kategóriákba tartozó nők számára és a támogatási koordinációs rendszer megszervezése	Terepi látogatások száma Tájékoztatók száma Műhelyfoglalkozások száma A használók száma					
1.3. A női vállalkozások afirmációja és a női üzletek konkurenciapességének növelése	1.3.1. Üzletek és kiállítások látogatásának megszervezése	Szervezett látogatások száma	A női vállalkozások láthatóságának megnövelése	Község	Helyi szervezetek Vajdasági Gazdasági Kamara Idegenforgalmi Szövetség		Idegenforgalmi Szövetség Munkaadók Egyesülete Donátori eszközök
	1.3.2. Marketing és termékreklámozási képzések szervezése	Megszervezett képzések száma Használók száma					
	1.3.3. предузетништва Nyilvános kampányok a női vállalkozás afirmációjára	Fellépések száma Szórányag					

2. A falusi nők helyzetének előmozdítása

Külön cél	Aktivitások	Indikátorok	Várt eredmények	Az aktivitások hordozói	Egyéb résztvevők	Határ idő	Pénzelési forrás
2.1. A falusi női egyesületek támogatása és afirmációja	2.1.1. A falusi női egyesületek finanszírozása nem kormányzati szervezetek programjai és más programok által	Azon szervezetek száma, amik eszközöket kaptak Az eszközök összege Pályázatok száma, melyeknek ez a céljuk	Megerősített női szervezetek Több aktív nő	Község Társadalmi-tevékenységi szolgálatok	Nemi Egyenjogúsági Bizottság Helyi szervezetek	2024 2025	Község
	2.1.2. Szervezett együttműködés a községgel és más résztvevőkkel	Gyűlések száma az egyesületekkel Az információk száma és a témák, amelyekről tapasztalatot cseréltek és vitáztak	Falusi női egyesületek, amelyek aktívan részt vesznek a közösség életében Az egyesületek kapacitásának növelése	Község Helyi közösségek tanácsai	Civil szervezetek és más intézmények		Község
2.2. A falusi nők nagyobb aránya a politikában	2.2.1. A falusi női egyesületek tájékoztatása és bevonása a község tanácsaiba és munkatestületeibe	A találkozók száma a falusi nőkkel Az egyesületek képviselőinek száma, akik részt vesznek a tanácsok és munkatestületek munkájában	A női egyesületek és nők hatásának növelése a döntéshozatalban	Község Nemi Egyenjogúsági Tanács Helyi irodák	Civil szervezetek Média		Község Tartomány Donátori szervezetek

25.10.2023. 2023.10.25

	2.2.2.. A nők számának növelése a helyi közösségek tanácsaiban a jelöltetésben való támogatásuk által	A helyi közösségek tanácsaiba újonnan megválasztott nők száma	A nők nagyobb aránya a politikában	Község NE Tanács NE megbízott személy	Női egyesületek Média Más nem kormányzati szervezetek	Község Donátori szervezetek
2.3 A falusi nőknek szánt szolgáltatások fejlesztése és javítása	2.3.1. Az utasszállítás fejlesztése és a buszmegállók rendezése	Új megállók Új járatok A nők álláspontja az utasszállításról	A falusi nők nagyobb mobilitása Jobb hozzáférés a szolgáltatásokhoz a falusi nők számára	Község		Község Tartomány
	2.3.2. A falusi nők hozzáféréseinek növelése az egészségügyi szolgáltatásokhoz	A falvakban dolgozó orvosok száma, munkaideje A nők álláspontja az egészségügyi védelemről	Jobb hozzáférés az egészségügyi védelemhez	Egészségház Község	Női egyesületek	Egészségház Donátori eszközök
	2.3.4. A kulturális eseményeket hozzáférhetővé tenni a falusi nők számára	A falvakban megtartott előadások száma Szállítóeszközök szervezése a művelődési események meglátogatásához	A falusi nők részt vesznek a közösség kulturális életében	Művelődési ház Község	Falusi női egyesületek	Művelődési ház Község Donátori eszközök
	2.3.5. Egyéb szolgáltatások fejlesztése szükség szerint	Megtartott találkozók száma	A nőknek jobb a hozzáférésük a szolgáltatáshoz	Falusi női egyesületek	Község Nemi egyenjogúságra I megbízott személy	Község Donátori eszközök

3. A szolgáltatások fejlesztése Óbecse község területén, hogy nagyobb mértékben feleljenek meg a polgárok és polgárnők számára

25.10.2023. 2023.10.25

Külön cél	Aktivitások	Indikátorok	Várt eredmények	Az aktivitások hordozói	Egyéb résztvevők	Határidő	Pénzelési forrás
3.1. Javított hozzáférés az egészségügyi szolgáltatásokhoz	3.1.1. Több orvos az Egészségházban (elsősorban) nőgyógyász	Orvosok száma Nőgyógyászok száma	A nők jobb hozzáférése a egészségügyi védelemhez	Egészségház	Község	2024 2025	Egészségház Község
	3.1.2. Szervezett egészségügyi éps prevenciós képzések (mellrák, cukorbetegség...)	Edukációs programok száma az év során Használók száma Médiatartalmak száma	A nők jobb tájékoztatottsága	Egészségház	Község Média Női egyesületek		Egészségház Község
3.2. Javított hozzáférés a szociális védelmi szolgáltatásokhoz, különösen a családon belüli erőszak és más erőszakfajták esetében	3.2.1. A nők jobb tájékoztatottsága a SZVK munkájáról és szolgáltatásairól	A nők száma, akik tudják, milyen szolgáltatásokat nyújt a SZVK A SZVK használóinak száma A szolgáltatások száma és fajtája	A családon belüli erőszak ellenes védelmi rendszer működése A nők jobb hozzáférése a szociális szolgáltatásokhoz	SZVK Község	Egyesületek Más nem kormányzati szervezetek Média		Község SZVK Tartomány Donátorok
	3.2.2. Szélesebb körű szociális védelmi szolgáltatások a községben	A SZVK nagyobb kapacitása és több szolgáltatás Más szociális védelmi szolgáltatók akkreditált szolgáltatásainak száma	A sérülékenyebb női csoportok jobb hozzáférése a szociális védelmi szolgáltatásokhoz	A sérülékenyebb női csoportok jobb hozzáférése a szociális védelmi szolgáltatásokhoz	SZVK Község Egyesületek	Más nem kormányzati szervezetek	
3.3. A nők biztonságának növelése a közösségben a rendőrség munkája által	3.3.1. A rendőrség munkájának megnövelése a közösségben és koordináció más intézményekkel	Több rendőr, akit kiképeztek a családon belüli erőszakra A rendőrség által vezetett kampányok száma A polgárok véleménye a rendőri jelenlétről a	Azon polgárnők száma, akik biztonságosabban érzik magukat A bejelentett családon belüli erőszakok száma	Újvidéki RK Óbecsei Rendőrállomás	Község Helyi szervezetek		Minisztérium Község Donatori eszközök

25.10.2023. 2023.10.25

		közösségben Közös találkozók más intézményekkel					
--	--	---	--	--	--	--	--

4. A nemi egyenjogúság promotálása és a nemi sztereotípiák csökkentése

Külön cél	Aktivitások	Indikátorok	Várt eredmények	Az aktivitások hordozói	Egyéb résztvevők	Határ idő	Szükséges eszközök
4.1. A nemi egyenjogúság promotálása a művelődési intézmények tartalmi által	4.1.1. A művelődési intézmények a nemi sztereotípiák csökkentésére és a női alkotás reklámozására irányuló tartalmakat gyártanak	A programok száma az intézményekben Témák	A nemi sztereotípiák csökkentése a közösségben	Színház Könyvtár Múzeum Község	Média Más nem kormányzati szervezetek Donátorok	2024 2025	Község Tartomány Donátori eszközök
4.2. A nemi egyenjogúság promotálása az oktatási intézmények által	4.2.1. Az oktatási intézmények bevezetnek nemi sztereotípiák csökkentésére vonatkozó aktivitásokat az oktatási programaikba	A tanegységek száma Tantárgyak száma, amelyekbe integrálják a témát és a gyermekek életkora	A nemi sztereotípiák csökkentése a gyermekek körében	Iskolák Óvodák	Község Művelődési intézmények		Község Iskola Tartomány
	4.2.2. Sportaktivitások számának növelése az iskolákban a kislányok számára, különösen a falvakban	Kislányok száma az iskolai sportban az általános és középiskolákban	A lányok sportaktivitásának növelése	Iskolák Sportszövetség	Község		Sportszövetség Tartomány
	4.2.3. Oktatási intézmények, amelyek tanításon kívüli tartalmakat alkotnak a nemi egyenjogúság reklámozására, az előítéletek csökkentésére és együttműködnek más intézményekkel	A tanításon kívüli tartalmak száma és fajtája Az intézmények, amelyekkel együttműködnek	A nemi sztereotípiák csökkentése a gyermekek körében	Iskolák Művelődési intézmények Helyi szervezetek	Község		Iskolák Község Donátori eszközök

25.10.2023. 2023.10.25

4.3. Jobb feltételek a lányok és nők számára a sporttal való foglalkozáshoz	4.3.1. Fejlett programok a nők és lányok számára és kampányok a nők és a lányok érdekének felkeltésére, hogy sporttal foglalkozzonak	Kifejlesztett programok száma különösen a falvakban Sporttal foglalkozó nők és lányok száma Sportfajták	Megnövekedett a sporttal foglalkozó nők és lányok száma	Спортска удружења Спортски савез	Општина Тела за РР ОЦД Мédia		Sportszövetség Község Tartomány
	4.3.2. Ösztönözní a sportklubokat, hogy gondot viseljenek a sportolónők affirmációjáról a férfi és női sportfeltételek kiegyenlítése, a sportolónők reklémozása, a lányok sporteredményeibe való célzott befektetés által stb.	Élsportoló lányok száma	A lányok és nők sporttal való foglalkozási lehetőségének fejlesztése	Sportszövetség Sportklubok	Média Civil szervezetek Község		Sportszövetség

5. A helyi önkormányzat előmozdított kapacitásai a nemi perspektíva bevezetésére a politikájába és programaiba

Külön cél	Aktivitások	Indikátorok	Várt eredmények	Az aktivitások hordozói	Egyéb résztvevők	Határidő	Pénzelési forrás
5.1. A foglalkoztatottak kapacitásának megnövelése a nemi prespektíva bevezetéséhez a HÖE munkájába	5.1.1. A foglalkoztatottak folyamatos képzése a nemi egyenjogúsági perspektíva bevezetéséről, különösen a nemi szempontból felelős költségetésről	A képzésen részt vevő foglalkoztatottak száma A programok száma, amelyeknek definiált nemi szempontból felelős céljaik vannak A megvalósított képzések száma és fajtája	A község és a költségvetés-használók megnövelt kapacitása a NE témájával való foglalkozáshoz	Község NE tanács	Költségetés-használók	2024 2025	Tartomány VKÁK Donátori eszközök
	5.1.2. A nemi perspektíva	Nemi perspektívát tartalmazó stratégiák	A nemi perspektíva része	Község A Községi	Más stratégiák végrehajtásáért		Község

25.10.2023. 2023.10.25

	bevezetése a község által kreált és végrehajtott stratégiákba	száma	a község minden politikájának	Közigazgatási Hivatal vezetője NE személy	illetékesek Községi Tanács		
5.2. A nemi egyenjogúság mechanizmusainak megerősítése és promotálása a községben	5.2.1. A nemi egyenjogúsági bizottság és a nemi egyenjogúsági személy fejlesztett kapacitásai a munkához	Gyűlések száma Munkabeszámolók Elindított indítványok	A nemi egyenjogúsági mechanizmusokat integrálták a község szerkezetébe	Község NE mechanizmusok	Civil szervezetek Média		Község Donátori eszközök
5.3. A nemi egyenjogúság fejlesztése a helyi civil szervezetekkel való együttműködéssel	5.3.1. Mechanizmusok létrehozása a folyamatos együttműködéshez a civil szervezetekkel rendszeres gyűlések által, a civil szervezetek részvételével a Tanács és más községi munkatestületek munkájában	Közös gyűlések száma A belső aktusokkal rendezték a civil szervezetek részvételének lehetőségét a Tanács és a HAT implementációja szempontjából releváns, más testületekben	Polgárok és polgárnők, akik részt vesznek a nemi egyenjogúság fejlesztésével kapcsolatos aktivitásokban	Helyi önkormányzat Civil szervezetek	Média Donátorok		Község Donátori eszközök

САДРЖАЈ
TARTALOM

Назив Elnevezés	Страна Oldal
ОДЛУКА О ДРУГОМ РЕБАЛАНСУ БУЏЕТА ОПШТИНЕ БЕЧЕЈ ЗА 2023. ГОДИНУ HATÁROZAT ÓBECSE KÖZSÉG 2023. ÉVI KÖLTSÉGVETÉSÉNEK MÁSODIK ÁTÜTEMEZÉSÉRŐL	1 82
ИЗВЕШТАЈ О ИЗВРШЕЊУ ОДЛУКЕ О БУЏЕТУ ОПШТИНЕ БЕЧЕЈ ЗА ПЕРИОД ОД 01.01.2023. ДО 30.06.2023. ГОДИНЕ JELENTÉS ÓBECSE KÖZSÉG KÖLTSÉGVETÉSÉRŐL SZÓLÓ HATÁROZAT VÉGREHAJTÁSÁRÓL A 2023. 01. 01-TŐL 2023. 06. 30-IG TARTÓ IDŐSZAKRA	170 228
ОДЛУКА о усвајању Локалног акционог плана за унапређење положаја жена и родне равноправности општине Бечеј за период 2023-2025. године АКЦИОНИ ПЛАН ОПШТИНЕ БЕЧЕЈ ЗА УНАПРЕЂЕЊЕ ПОЛОЖАЈА ЖЕНА И РОДНЕ РАВНОПРАВНОСТИ за период 2023. - 2025. године	290 291
HATÁROZAT Óbecse község akcióterve a nők helyzetének előmozdítására és a nemek egyenjogsága érdekében a 2023-2025-ig tartó időszakra elfogadásáról ÓBECSE KÖZSÉG AKCIÓTERVE A NŐK HELYZETÉNEK ELŐMOZDÍTÁSA ÉS A NEMEK EGYENJOGÚSÁGA ÉRDEKÉBEN a 2013-2025-ös időszakra	345 346

Службени лист општине Бечеј се издаје по потреби
Издавач: Општина Бечеј, Трг ослобођења бр. 2 – тел.: 6811-922
Лице које обавља послове одговорног уредника: Жолт Ловаши Латинчић
Годишња претплата: 1.750,00 динара
Штампа: Општинска управа општине Бечеј,
ПИБ: 100742635, Матични број: 08359466, Текући рачун Општинске управе општине Бечеј
код Управе за трезор 840-138640-47

-----0-----

Óbecse Község Hivatalos Lapja szükség szerint jelenik meg.
Kiadó: Óbecse község, Felszabadulás tér 2. – tel: 6811-922
A felelős szerkesztő feladatait ellátó személy: Lovasi Latincity Zsolt
Előfizetési díj: 1.750,00 dinár
Nyomtatja: Óbecse Község Közigazgatási Hivatala
PIB: 100742635, Törzsszám: 08359466, Óbecse Község Közigazgatási Hivatala folyószámlaszáma:
Uprava za trezor 840-138640-47