

Del. broj: 141/22

Datum: 07.03.2022. godine

## Predlog korekcije cene vode i odvođenja i prečišćavanja otpadnih voda u opštini Bečej

Politika cene vodosnabdevanja i odvođenja i prečišćavanja otpadnih voda trebalo bi da se zasniva na dugoročnom, odnosno srednjoročnom planu poslovne strategije i razvoja sa ciljem postepenog povećanja cena, kako bi se uspostavila ravnoteža između prihoda i rashoda, poštujući pri tome, sa jedne strane, preporuku Svetske banke da troškovi za pijaću vodu i usluge kanalizacije za domaćinstva ne prelaze 3% porodičnog budžeta na mesečnom nivou, a sa druge strane, na nivou javnog preduzeća, da nivo cena bude takav, kako bi se ostvarilo povećanje naplate potraživanja za 10% u 2022. godini i povećanje koeficijenta likvidnosti na nivo preko 1.

Shodno prethodno navedenom, ovo je predlog povećanja cene vodosnabdevanja pijaćom vodom i odvođenja i prečišćavanja otpadnih voda za domaćinstva za 30%, odnosno za budžetske ustanove za 20% u Bečej, a usluge vodosnabdevanja tehničkom vodom u naseljenim mestima za 30%, kao i predlog povećanja fiksne naknade za domaćinstva za 39%, dok se nivo cena pijaće vode i odvođenja i prečišćavanja otpadnih voda za privredu ne bi menjao u cilju postepenog izjednačavanja datih cena, u skladu sa zakonskim odredbama, odnosno dostizanja predloženog, u odgovarajućim aktima<sup>1</sup>, nivoa cena od 1,35 evra (oko 160,00 dinara).

### - Trenutno stanje, poređenje sa ostalim javnim vodovodnim preduzećima odnosno prosečnom cenom u ovoj grani

Sa stanovišta povećanja cena, stručnjaci Svetske banke procenjuju, da je **cena vode u Srbiji socijalna a ne ekonomska**, a da za dugoročno održavanje kvaliteta usluga vodosnabdevanja trebalo bi, da se pokriju operativni troškovi, troškovi redovnog poslovanja, ali i obnova samog vodovodnog sistema, ali samo mali broj preduzeća u regionu može iz sopstvenih prihoda da pokrije operativne troškove.

U javnom preduzeću „Vodokanal“ Bečej, cena vode za piće sa odvođenjem i prečišćavanjem otpadnih voda iznosi 90,51 dinara (bez PDV-a) za domaćinstva, 201,13 (bez PDV-a) za privredu i 112,00 (bez PDV-a) za budžetske ustanove. Ako se posmatra odnos između datih cena, uočava se, da su cene vode za piće za domaćinstva dva do tri puta niže od cene koju plaćaju pravna lica. Ako se posmatra cena vode za piće za domaćinstva u visini od 48,40 dinara bez PDV-a i cena vode za piće za pravna lica u visini od 107,27 dinara bez PDV-a, onda se može zaključiti da je

<sup>1</sup> Strategija upravljanja vodama na teritoriji Republike Srbije do 2034. godine („Službeni glasnik RS“ broj 3 od 18.01.2017. godine)

odnos između tih cena i u Bečeju veći od 1:2. Cilj srednjoročnog povećanja cena jeste smanjivanje dispariteta među datim cenama, te postepeno dostizanje predloženog ekonomskog nivoa cena.

Sa stanovišta cena kod drugih javnih vodovodnih preduzeća, prosečna cena proizvodnje i distribucije vode za piće za domaćinstva iznosi 52,14 din/m<sup>3</sup> (bez PDV-a) a za privredu 101,70 din/m<sup>3</sup> (bez PDV-a).<sup>2</sup> Dakle, cena vode za piće za domaćinstva kod javnog preduzeća „Vodokanal“ Bečej je ispod proseka sa 48,40 din/m<sup>3</sup> (bez PDV-a) dok je cena pijaće vode za privredu iznad proseka sa 107,82 din/m<sup>3</sup> (bez PDV-a). Treba napomenuti, da su prosečne cene od strane udruženja „Komdel“ računati, bez obzira na kvalitet distribuirane vode, tako da se iste prosečne cene mogu upoređivati i sa cenom tehničke vode u našoj opštini, gde ona iznosi 30,00 din/m<sup>3</sup> (bez PDV-a) za sve kategorije potrošača, što znači da u naseljenim mestima u opštini Bečej, voda bi trebala da poskupi 74% za domaćinstva, a 339% za privredu, da bi bila na nivou prosečnih cena u državi.

S obzirom na potrebu definisanja elemenata za celovito sagledavanje politike važećih cena proizvoda i usluga, u nastavku se daje prikaz kretanja cena za vodu, kanalizaciju i prečišćavanje, i fiksnu naknadu, po godinama kako sledi:

**Tabela br. 1.** Prikaz kretanja cene vode, odvođenja i prečišćavanja otpadnih voda, u periodu 2006-2021 za 1 m<sup>3</sup>, u dinarima bez PDV-a

Period	Domaćinstva				Privreda				Budžetske ustanove				% uvećanje
	Voda	Kan.	Preč.	Σ	Voda	Kan.	Preč.	Σ	Voda	Kan.	Preč.	Σ	
2006	26,23	9,83	13,11	49,17	78,69	29,51	39,34	147,54	41,53	14,21	18,58	74,32	+9,3
2007	28,20	10,57	14,09	52,86	84,59	31,72	42,29	158,60	44,64	15,28	19,97	79,89	+7,5
2008	29,89	11,20	14,94	56,03	89,67	33,62	44,83	168,12	47,32	16,20	21,17	84,69	+6
2009	32,28	12,10	16,13	60,51	98,84	36,31	48,42	183,57	51,11	17,50	22,86	91,46	+8
2010	34,22	12,83	17,10	64,15	102,65	38,49	51,33	192,47	54,18	18,55	24,23	96,96	+6
2011	36,20	13,57	18,09	67,86	102,65	38,49	51,33	192,47	54,18	18,55	24,23	96,96	+5
2012	Nije bilo povećanja cena												
2013	40,00	14,90	19,90	74,80	112,92	42,34	56,46	211,72	59,60	20,41	26,65	106,66	+10
2014	Nije bilo povećanja cena												
2015	Nije bilo povećanja cena												
2016	Nije bilo povećanja cena												
2017	44,00	16,39	21,89	82,28	107,27	40,22	53,64	201,13	59,60	20,41	26,65	106,66	+10/-5
2018	Nije bilo povećanja cena												
2019	Nije bilo povećanja cena												
2020	48,40	18,03	24,08	90,51	107,27	40,22	53,64	201,13	62,58	21,44	27,98	112,00	+10/+5
2021	Nije bilo povećanja cena												

Posmatrajući period 2006-2021 može se konstatovati sledeće: javno preduzeće je u devet godina povećavalo cene, s tim da procenat povećanja ima tendenciju i povećavanja i smanjivanja, odnosno da u šest godina javno preduzeće nije menjalo cene.

Bitno je naglasiti činjenicu da ne usvajanje predloga o povećanju cena direktno utiče na kategoriju obračunatog prihoda od prodaje, odnosno na realizaciju ukupnog plana prihoda te je, na primer, bez korekcije cenovnika u 2014. godini, javno preduzeće bilo uskraćeno za približno 4.500.000

<sup>2</sup> Analiza studija cena vode i kanalizacije poslovnog udruženja komunalnih preduzeća „Komdel“ Beograd, informacija 11, april 2021. godine

dinara prihoda od prodaje, odnosno ostvaren je manji procenat realizacije plana prihoda za 3%, odnosno ne usvajanjem predloga o povećanju cena u 2015. godini, javno preduzeće je bilo uskraćeno za približno 3.420.000 dinara prihoda od prodaje, odnosno ostvaren je manji procenat realizacije plana prihoda za 5%. Sa druge strane, kako je prethodni cenovnik počeo da se primenjuje od 01.10.2020. godine, javno preduzeće je ostvario povećanje obračunatog prihoda od prodaje pijaće vode, odvođenja i prečišćavanja otpadnih voda i fiksne naknade, ukupno za 10% odnosno za 2,9 miliona dinara bez PDV-a za period oktobar-decembar 2020. godine.

Naime, od 01.10.2020. godine predsednik opštine Bečej rešenjem, broj II 023-78/2020 od 30.09.2020. godine, odobrava saglasnost na predloženu korekciju cena u pravcu povećanja cene za pijaću vodu i otpadnu vodu za domaćinstva za 10%, povećanja cene za pijaću vodu i otpadnu vodu za budžetske ustanove za 5%, povećanja cene usluga vodosnadbevanja tehničkom vodom u naseljenim mestima za 17,5%, povećanja cene za fiksnu naknadu za domaćinstva za 30,91% dok se cene za pijaću vodu i otpadnu vodu za privredu nisu menjale u cilju postepenog izjednačavanja datih cena u skladu sa preporukama, odnosno dostizanja predloženog, u odgovarajućim aktima, nivoa cena od 1,35 evra (oko 160,00 dinara).

Aktuelni cenovnik počeo da se primenjuje od 01.10.2020. godine. Javno preduzeće je taj cenovnik formiralo na osnovu troškova i važećih cena inputa za 2020. godine. Tokom 2021. godine skoro svi troškovi javnog preduzeća su porasli od 20% (struja) do 100% (građevinski materijal), koju je izazvala svetska pandemija virusa Covid-19, dok je redovno plaćanje dobavljača otežano, zbog nedovoljne visoke cene vode. Poslednjih meseci svedoci smo i enormnog povećanja cene električne energije, koje umesto dosadašnjih 6-7 dinara za kWh, se ugovara na slobodnom tržištu i do 15-17 dinara za kWh bez PDV-a. Veliko je pitanje i nemoguće je proceniti, kako će se kretati cena električne energije tokom aprila 2022. godine, kada ističe ugovor javnog preduzeća o snabdevanju ovim energentom. Ako ugovorena cena za struju bude na sada važećom nivou na tržištu, ili čak i na većem, to će imati veliki uticaj i na troškove vršenja komunalnih usluga, koje su u nadležnosti javnog preduzeća, a to će zahtevati velike izmene finansijskog plana i postavljanje pitanja, da li se može poslovati sa pozitivnim bilansom i pored novih uvećanih cena za komunalne usluge.

Prilikom upoređivanja cena sa drugim javnim komunalnim preduzećima u državi potrebno je obratiti pažnju na strukturu i kvalitet usluga preduzeća sa kojima se upoređuju usluge JP-a „Vodokanal“ Bečej, tj. nema puno vodovoda koji, slično JP-u „Vodokanal“ Bečej, poseduju postrojenje za proizvodnju pijaće vode, kao i postrojenje za prečišćavanje otpadnih voda. Naime, potrebno je upoređivati cene za iste usluge, tj. treba razlikovati cene distribuirane pijaće vode i tehničke vode, kao i razlikovati usluge odvođenja i prečišćavanja otpadnih voda od cene, koja obuhvata samo odvođenje otpadnih voda bez prečišćavanja.

Kod drugih javnih vodovodnih preduzeća koja poseduju i postrojenje za pripremu pijaće vode (fabrika vode), kao i postrojenje za prečišćavanje otpadnih voda (PPOV), prosečna cena vode za piće sa odvođenjem i prečišćavanjem otpadnih voda za domaćinstva su veće za 30%, dok za ustanove 32%, dok je za privredu cena u Bečeu za 18% veća (videti Tabelu broj 4). Vodovodi koji imaju samo tkz. „tehničku vodu“, imaju značajno veću cenu vode za sve kategorije potrošača te je, za domaćinstva, ta cena u proseku veća za 48%, dok je za privredu prosečna cena trostruko veća (videti Tabelu broj 5).

Konkretno, u nastavku se daje pregled cena javnih vodovodnih preduzeća koja imaju iste kapacitete (fabriku vode i postrojenje za prečišćavanje otpadnih voda), odnosno vodovoda koji imaju samo tkz. „tehničku vodu“, a radi poređenja i uočavanja činjenice da se naše javno preduzeće i dalje nalazi ispod proseka u grupi javnih vodovodnih preduzeća, koji imaju iste kapacitete a kako je i prikazano u tabelama u nastavku teksta.

**Tabela br. 2.** Pregled cena „pijaće“ vode za 1m<sup>3</sup> u gradovima/opštinama u Republici Srbiji za sve kategorije potrošača

Grad/opština	Cena (bez PDV-a) prema kategoriji potrošača			Cena (sa PDV-om) prema kategoriji potrošača		
	Domaćinstva	Ustanove	Privreda	Domaćinstva	Ustanove	Privreda
Sremska Mitrovica	64,95	77,00	77,00	71,45	84,70	84,70
Novi Sad	49,61	116,88	116,88	54,57	128,57	128,57
Beograd	54,05	89,45	89,45	59,46	98,40	98,40
Beočin	65,00	122,60	122,60	71,50	134,86	134,86
Ruma	51,00	102,00	102,00	56,10	112,20	112,20
Indija	55,20	55,20	102,12	60,72	60,72	112,33
Pančevo	59,88	59,88	59,88	65,87	65,87	65,87
Subotica	61,10	61,10	61,10	67,21	67,21	67,21
Vrbas	69,04	69,04	69,04	75,94	75,94	75,94
Vršac	58,91	80,77	124,9	64,80	88,85	137,39
Sombor	62,55	99,59	99,59	68,81	109,55	109,55
<b>Prosečna cena</b>	<b>59,15</b>	<b>84,81</b>	<b>93,09</b>	<b>65,07</b>	<b>93,29</b>	<b>102,40</b>
<b>Bečej</b>	<b>48,40</b>	<b>62,58</b>	<b>107,27</b>	<b>53,24</b>	<b>68,84</b>	<b>118,00</b>
<b>Razlika</b>	<b>-22%</b>	<b>-36%</b>	<b>+13%</b>	<b>-22%</b>	<b>-36%</b>	<b>+13%</b>

**Tabela br. 3.** Pregled cena „odvođenja i prečišćavanja otpadnih vode“ za 1m<sup>3</sup> u gradovima/opštinama u Republici Srbiji za sve kategorije potrošača

Grad/opština	Cena (bez PDV-a) prema kategoriji potrošača			Cena (sa PDV-om) prema kategoriji potrošača		
	Domaćinstva	Ustanove	Privreda	Ustanove	Domaćinstva	Privreda
Ada	37,00	37,00	116,19	40,70	40,70	127,81
Senta	38,93	38,93	78,73	42,82	42,82	86,60
Kanjiža	45,30	49,76	68,88	49,83	54,74	75,77
Subotica	84,50	84,50	84,50	92,95	92,95	92,95
Bačka Topola	24,99	50,59	142,91	27,49	55,65	157,20
Sombor	62,55	99,89	99,89	68,81	109,88	109,88
Kula	30,14	40,12	40,12	33,15	44,13	44,13
Vršac	39,05	62,39	89,02	42,96	68,63	97,92
Vrbas	34,52	34,52	34,52	37,97	37,97	37,97
<b>Prosečna cena</b>	<b>44,02</b>	<b>55,21</b>	<b>83,77</b>	<b>48,42</b>	<b>60,73</b>	<b>92,15</b>
<b>Bečej</b>	<b>42,11</b>	<b>49,42</b>	<b>93,86</b>	<b>46,32</b>	<b>54,36</b>	<b>103,25</b>
<b>Razlika</b>	<b>-5%</b>	<b>-12%</b>	<b>+11%</b>	<b>-5%</b>	<b>-12%</b>	<b>+11%</b>

**Tabela br. 4.** Pregled cena „pijaće vode, odvođenja i prečišćavanja otpadnih voda“ za 1m<sup>3</sup> u javnim vodovodnim preduzećima u Republici Srbiji, koji imaju i fabriku vode i prečištače

Grad/opština	Cena (bez PDV-a) prema kategoriji potrošača			Cena (sa PDV-om) prema kategoriji potrošača		
	Domaćinstva	Ustanove	Privreda	Domaćinstva	Ustanove	Privreda
Subotica	145,60	145,60	145,60	160,16	160,16	160,16
Sombor	125,10	199,48	199,48	137,61	219,43	219,43
Vrbas	103,56	103,56	103,56	113,92	113,92	113,92
Vršac	97,96	143,16	213,92	107,76	157,48	235,31
<b>Prosečna cena</b>	<b>118,05</b>	<b>147,95</b>	<b>165,64</b>	<b>129,86</b>	<b>162,75</b>	<b>182,21</b>
<b>Bečej</b>	<b>90,51</b>	<b>112,00</b>	<b>201,13</b>	<b>99,56</b>	<b>123,20</b>	<b>221,24</b>
<b>Razlika</b>	<b>-30%</b>	<b>-32%</b>	<b>+18%</b>	<b>-30%</b>	<b>-32%</b>	<b>+18%</b>

**Tabela br. 5.** Pregled cena „tehničke vode“ za 1m<sup>3</sup> u gradovima/opštinama u Republici Srbiji za sve kategorije potrošača

Grad/opština	Cena (bez PDV-a) prema kategoriji potrošača			Cena (sa PDV-om) prema kategoriji potrošača		
	Domaćinstva	Ustanove	Privreda	Domaćinstva	Ustanove	Privreda
Senta	45,85	45,86	120,58	50,44	50,45	132,64
Kikinda	54,71	54,71	127,71	60,18	60,18	140,48
Zrenjanin	29,36	69,29	69,29	32,30	76,22	76,22
Ada	37,00	37,00	116,19	40,70	40,70	127,81
Srbobran	49,75	49,75	49,75	54,73	54,73	54,73
Temerin	45,45	54,55	100,00	50,00	60,01	110,00
Bačka Topola	50,59	51,57	142,91	55,65	56,73	157,20
Sombor	37,53	37,53	37,53	41,28	41,28	41,28
Vrbas	53,10	53,10	53,10	58,41	58,41	58,41
Novi Bečej	32,64	41,36	103,14	35,90	45,50	113,45
Kanjiža	52,00	55,00	79,08	57,20	60,50	86,99
<b>Prosečna cena</b>	<b>44,36</b>	<b>49,97</b>	<b>90,84</b>	<b>48,80</b>	<b>54,97</b>	<b>99,93</b>
<b>Bečej</b>	<b>30,00</b>	<b>30,00</b>	<b>30,00</b>	<b>33,00</b>	<b>33,00</b>	<b>33,00</b>
<b>Razlika</b>	<b>-48%</b>	<b>-67%</b>	<b>-203%</b>	<b>-48%</b>	<b>-67%</b>	<b>-203%</b>

Politika cena, pored uvažavanja zakonske regulative i potrebe primene principa „jedna usluga – jedna cena“ mora da bude usaglašena i sa realnom kupovnom moći stanovništva. Granica pristupačnosti cena, koje građani realno mogu da podnesu jedna je od bitnih korektivnih elemenata cena, te ih treba na što precizniji način i kvantifikovati. Kada se govori o pristupačnosti, jedinstvena metodologija za određivanje cena komunalnih usluga predlaže maksimalne granice opterećenja porodičnog domaćinstva u sledećim relativnim iznosima:

- voda za piće – prosečni mesečni račun za vodu najviše do 3% prosečne neto zarade u opštini;

- otpadna voda – prosečni mesečni račun za kanalizaciju do 2% prosečne neto zarade u opštini.

Plan cena pijaće vode i odvođenja otpadnih voda trebalo bi da se zasniva na dugoročnoj strategiji razvoja javnog preduzeća, sa ciljem, da se postepenim povećanjem cena uspostavi ravnoteža između prihoda i rashoda.

Što se tiče cena za pijaću vodu, odvođenje i prečišćavanje otpadnih voda, saglasno Zakonu o komunalnim delatnostima, a prema srednjoročnom planu poslovne strategije i razvoja javnog preduzeća „Vodokanal“ za period 2017-2022 godine, projektovano je povećanje cena za domaćinstva i za budžetske ustanove, dok se cena za privredu ne bi menjala, kako bi se (srednjoročno posmatrano) izjednačio njihov nivo. Ovakva cenovna strategija podržana je u odredbama nacрта Zakona o izmenama i dopunama Zakona o komunalnim delatnostima, a kojima se tačno propisuje rok u kojem će lokalne samouprave morati da dostave resornom ministarstvu podatke o cenama komunalnih usluga, odnosno godišnji plan izjednačavanja cena vode za domaćinstva i cena vode za privredu. U datom internom aktu, projekcija povećanja polazi od osnovice od 44,00 dinara te stope uvećanja, uzimajući u obzir rast cena inputa (prvenstveno se misli na električnu energiju) za prethodne tri godine, zakonske odredbe o blagovremenom izjednačavanju cena, kao i činjenicu ne povećanja cene vode nekoliko godina u kontinuitetu a potrebe obezbeđivanja sopstvenih sredstava, kako za ulaganja u tekuće održavanje sistema snabdevanja pijaćom vodom i odvođenja otpadnih voda, tako i za ulaganja u kapitalne investicije. Tako je za 2022. godinu predloženo povećanje cena vode za piće za domaćinstva i za budžetske ustanove, dok se cena vode za piće za privredu ne bi menjala, kako bi se ostvarila planirana dinamika smanjenja raspona među datim tarifama koje su prikazane u Tabeli broj 6.

**Tabela br. 6.** Prikaz vremenskog intervala u kojem će se izjednačiti cene korisnika komunalnih usluga iz kategorije domaćinstva i kategorije pravna lica iz srednjoročnog plana

Vrsta komunalne usluge	Srednjoročni vremenski interval					
	2017.	2018.	2019.	2020.	2021.	2022.
Voda za piće	1:2,44	1:2,04	1:1,70	1:1,41	1:1,18	1:1
Kanalizacija i prečišćavanje otpadnih voda	1:2,46	1:2,05	1:1,71	1:1,42	1:1,19	1:1

Zadnji elementi za sagledavanje politike cena, koji treba uzeti u obzir jesu i rastuće cene inputa u javnom preduzeću. Naime, u prilog činjenici potrebe povećanja (izjednačavanja) cena ide i dole navedeni prikaz kretanja troškova električne energije, kao jednih od dominantnih troškova u strukturi ukupnih troškova.

**Tabela br. 7.** Kretanje troškova električne energije u javnom preduzeću za period 2006. godine-2021. godine

Godina	Ukupni troškovi električne energije	Lančani indeks povećanja troškova električne energije
2006	6.954.772	-
2007	8.252.852	+19%
2008	10.144.121	+23%
2009	9.936.640	-2%
2010	12.427.741	+25%
2011	14.135.328	+14%
2012	15.933.100	+13%

2013	17.237.540	+8%
2014	21.204.337	+23%
2015	22.817.078	+8%
2016	19.248.588	-15%
2017	19.958.902	+4%
2018	19.840.922	-1%
2019	21.437.653	+8%
2020	21.413.322	-1%
2021	24.200.000	+13%

Troškovi električne energije predstavljaju značajan trošak za poslovanje i isti se, posle troškova zarada i troškova amortizacije, nalazi na trećem mestu u ukupnim troškovima. Komparativnom analizom, na primer, za period 2015-2021, može se zaključiti da su prosečni troškovi električne energije iznosili 20.849 miliona dinara dok su cene za uslugu vodosnabdevanja ostale nepromenjene u periodu od 4 godine, odnosno imale povećanje u dve godine, a kako je i prikazano u Tabeli broj 7. Generalno, svi troškovi se u vodovodima, iz godine u godinu, povećavaju, a cena za ovu vrstu komunalnih usluga ostaje nepromenjena ili ne prati u dovoljnoj meri stepen povećanja datih troškova.

Sa druge strane, dostignuti nivo cena vode i usluga kanalizacije, po poslednjem povećanju cena iz 2020. godine, ne prati planski nivo cena prema srednjoročnom planu poslovne strategije i razvoja javnog preduzeća „Vodokanal“ za period 2017-2022 godine. Naime, dati nivo cena ne obezbeđuje dovoljno sopstvenih sredstava u cilju povećanog ulaganja u kapitalne investicije i tekuće održavanje sistema snabdevanja pijaćom vodom i odvođenja otpadnih voda. Stoga su se, u prethodnim godinama, vršila značajnija ulaganja u sistem snabdevanja vodom i odvođenja otpadnih voda, iz sredstava budžeta opštine Bečež odnosno APV, a koja su opet, iz godine u godinu, nepredvidiva kategorija. Da bi ulaganje u održavanje i širenje infrastrukturnog sistema imalo određeni kontinuitet, potrebno je omogućiti siguran priliv novčanih sredstava, kroz povećanje cena vode.

Sve gore navedeno predstavlja, ZA OSNIVAČA, INFORMACIJU O NEOPHODNOM POVEĆANJU CENA pijaće vode i odvođenju otpadnih voda. Konkretno, javno preduzeće predlaže da od 01.05.2022. godine stupi na snagu predlog korekcije cenovnika, koji podrazumeva da se cena vode za privredu ne poveća, za budžetska ustanove da se poveća za 20%, za fizička lica za 30% odnosno da se kategorija „fiksna naknada“ za fizička lica poveća za 39%, dok se ista za pravna lica i budžetske ustanove ne bi menjala. Na ovaj način se projektuje prihod za 2022. godinu, koji je za, 19 miliona dinara veći od projekcije prihoda za 2021. godinu, odnosno projektuje se prihod za 2023. godinu koji je za 28 miliona dinara veći od projekcije prihoda za 2021. godinu. Sa stanovišta finansijskog položaja javnog preduzeća, srednjoročno gledano, može se realnije planirati pozitivan finansijski rezultat a što će, indirektno, uticati i na povećanje likvidnosti javnog preduzeća.

#### **- Buduće stanje, procenat povećanja cene i fiksne naknade**

Vrši se korekcija cene pijaće vode, cene odvođenja i prečišćavanja otpadnih voda i cena fiksne naknade za kategoriju potrošača - domaćinstva u Bečeju i naseljenim mestima, tako što se postojeće cene vode za domaćinstva uvećavaju za 30%, odnosno fiksna naknada za domaćinstva za 39%, a prema sledećim tabelama:

**Tabela br. 8.** Predlog korekcije cene pijaće vode, cene za odvođenje i prečišćavanje otpadnih voda i cene za fiksnu naknadu u Bečeju za kategoriju potrošača – domaćinstva

Kategorija potrošača	Vrsta usluge	Važeći cenovnik za 1m <sup>3</sup> od 01.10.2020. godine (RSD)			Novi cenovnik za 1m <sup>3</sup> od 01.05.2022. godine (RSD)		
		Cene bez PDV-a	PDV	Cene sa PDV-om	Nove cene bez PDV-a	PDV	Nove cene sa PDV-om
Domaćinstva	Pijaća voda	48,40	4,84	53,24	63,00	6,30	69,30
Domaćinstva	Odvođenje otpadne vode	18,03	1,80	19,83	24,00	2,40	26,40
Domaćinstva	Prečišćavanje otpadne vode	24,08	2,41	26,49	31,00	3,10	34,10
<b>UKUPNO:</b>		<b>90,51</b>	<b>9,05</b>	<b>99,56</b>	<b>118,00</b>	<b>11,80</b>	<b>129,80</b>
Domaćinstva	Fiksna naknada	72,00	7,20	79,20	100,00	10,00	110,00
Domaćinstva	Potrošnja preko 25 m <sup>3</sup> vode	145,20	14,52	159,72	189,00	18,90	207,90

Shodno povećanju cene za 1 m<sup>3</sup> pijaće vode za 30%, **analogno** tome se **povećava i cena po kojoj se naplaćuje potrošnja vode preko 25 m<sup>3</sup>** („blok“ tarifa) i to sa 145,20 din/m<sup>3</sup> (bez PDV-a) na 189,00 din/m<sup>3</sup> (bez PDV-a). Sa druge strane, **potreba povećanja fiksne naknade**, koja je kod nekih vodovodnih sistema nazvana i kao "pogonska spremnost" ili kao „naknada za održavanje priključka“, **ogleda se u potrebi pokrivanja troškova** (koji su nezavisni od potrošnje vode kod korisnika) i **to troškova zamene** (ili baždarenja) **vodomera i troškova zamene priključnog voda**. Naime, u opštini Bečej ima oko 15.000 vodomera čiji je rok baždarenja 5 godina. Javno preduzeće "Vodokanal" Bečej bi trebalo da menja oko 3.000 vodomera godišnje, kako bi svi vodomeri bili ispravni i kako bi se obezbedilo da isti precizno mere potrošnju vode kod korisnika. Drugi troškovi koji se pokrivaju iz fiksne naknade su troškovi zamene priključnih vodova, iz razloga prisustva činjenice da istih, takođe, ima oko 15.000, da su priključci stari i 35-40 godina i, najvažnije, da su curenja vode (gubici), kao i havarije, upravo najučestaliji na priključcima. Dakle, iz potrebe povećanja realizacije ovih aktivnosti u narednom periodu, javno preduzeće predlaže povećanje fiksne naknade za kategoriju potrošača – domaćinstva za 39%.

Dalje, **sa stanovišta vodosnabdevanja u naseljenim mestima opštine Bečej**, a sa osvrtom na tabelu 5, uočava se da javno preduzeće za „tehničku“ vodu, u navedenoj grupi javnih vodovodnih preduzeća, tarifira najnižu cenu, iako je kvalitet date vode nesumnjivo bolji, odnosno iako postoje javna vodovodna preduzeća, koja tarifiraju više cene za „tehničku vodu“ koja ima sličan ili lošiji kvalitet. Naime, cena „tehničke“ vode mora da se približi nivou ekonomičnije cene, kako bi javno preduzeće moglo, da nastavi ulaganja u vodovodni sistem naseljenih mesta, sa ciljem poboljšanja usluge vodosnabdevanja, a kako je to činjeno i u prethodnih nekoliko godina, budući da je izgrađen novi vodozahvat u Bačkom Petrovom Selu, izbušen novi bunar u Bačkom Gradištu i izgrađen i novi objekat za dezinfekciju vode u Mileševu. Ulaganja u date vodovodne sisteme u opštini moraju da imaju svoj kontinuitet, naročito u pravcu zamene vodovodne mreže u Bačkom Petrovom Selu i u Bačkom Gradištu, gde su iste u najlošijem stanju. Nažalost, održavanje vodovodne mreže u funkcionalnom stanju (prvenstveno, otklanjanje havarija) u ovim naseljima zahteva sve veća novčana sredstva, jer su vodovodne cevi sve starije, a pojava pukotina na cevima sve češća, te javno preduzeće predlaže povećanje date cene za 30% a kako je prikazano u tabeli 9.



**Tabela br. 9.** Predlog korekcije cene "tehničke" vode u naseljenim mestima za sve kategorije potrošača

Kategorija potrošača	Vrsta usluge	Važeći cenovnik za 1m3 od 01.10.2020. godine (RSD)			Novi cenovnik za 1m3 od 01.05.2022. godine (RSD)		
		Cene bez PDV-a	PDV	Cene sa PDV-om	Nove cene bez PDV-a	PDV	Nove cene sa PDV-om
Svi korisnici	<b>Tehnička voda</b>	30,00	3,00	33,00	39,00	3,90	42,90
<b>UKUPNO:</b>		30,00	3,00	33,00	39,00	3,90	42,90

I na samom kraju, vrši se korekcija cene pijaće vode i cene odvođenja i prečišćavanja otpadnih voda za **kategoriju potrošača - budžetske ustanove**, tako što se postojeće cene uvećavaju za 5%, a prema sledećoj tabeli:

**Tabela br. 10.** Predlog korekcije cene pijaće vode i cene za odvođenje i prečišćavanje otpadnih voda u Bečeju za kategoriju potrošača – budžetske ustanove

Kategorija potrošača	Vrsta usluge	Važeći cenovnik za 1m3 od 01.10.2020. godine (RSD)			Novi cenovnik za 1m3 od 01.05.2022. godine (RSD)		
		Cene bez PDV-a	PDV	Cene sa PDV-om	Nove cene bez PDV-a	PDV	Nove cene sa PDV-om
<b>Budžetske ustanove</b>	<b>Pijaća voda</b>	62,58	6,26	68,84	75,00	7,50	82,50
Budžetske ustanove	<b>Odvođenje otpadne vode</b>	21,44	2,14	23,58	26,00	2,60	28,60
Budžetske ustanove	<b>Prečišćavanje otpadne vode</b>	27,98	2,80	30,78	34,00	3,40	37,40
<b>UKUPNO:</b>		112,00	11,20	123,20	135,00	13,50	148,50

Promenom visine pomenutih cena stvorili bi se preduslovi za usklađenost budućeg poslovanja javnog preduzeća shodno projekcijama Programa poslovanja za 2022. godinu, a sve u cilju ostvarenja prioriteta, kao što je ostvarenje poslovne dobiti, kao pozitivne razlike između poslovnih prihoda i poslovnih rashoda. Dakle, u povećanje cene vode nije uračunato i ulaganje u vodovodnu i kanizacionu infrastrukturu već samo dostizanje nivoa poslovne dobiti. Predlogom korekcije datih cena odnosno izjednačavanja cena cilj je da javno preduzeće, do 2022. godine, ostvari dobit iz poslovne aktivnosti, a koja je kroz prethodno poslovanje javnog preduzeća operisala kao negativna veličina odnosno kao poslovni gubitak.

Generalno, **opravdanost zahteva za korekcijom cena** pijaće i otpadne vode, u smislu njihovog povećanja, **obrazlaže se:**

- rastućim cenama inputa (energenti, vodovodni i građevinski materijal, gorivo, rezervni delovi),
- racionalnim korišćenjem raspoloživih resursa podzemnih voda i bunara,
- racionalnim korišćenjem novčanih sredstava, obezbeđivanjem likvidnosti i solventnosti preduzeća (podizanje koeficijenta likvidnosti i približavanje optimalnom nivou),
- obezbeđivanjem blagovremenog izvršavanja zakonskih i ugovornih obaveza prema dobavljačima, bankama i ostalim finansijskim institucijama,
- sprovođenjem aktivnosti u cilju dostizanja održivog razvoja sistema,
- permanentnim vršenjem aktivnosti na poboljšanju kvantiteta i kvaliteta vodosnabdevanja na nivou opštine Bečej,
- proširenjem delatnosti preduzeća u smislu izvođenja radova na izgradnji nove i rekonstrukciji postojeće vodovodne i kanizacione mreže i usluga prema trećim licima (pravna i fizička lica),
- projektovanim porastom stope inflacije, prema Fiskalnoj strategiji za tekuću godinu.


Takođe, opravdanost povećanja cena za kategoriju potrošača - domaćinstva ogleda se i u propisima<sup>3</sup> kojima je predviđeno **povećanje cene kubnog metra vode, do nivoa od oko 1,35 evra (160,00 dinara)**. To je istovremeno i **zahtev Svetske banke** koja napominje da je cena vode u Republici Srbiji socijalna a ne ekonomska kategorija. Dostizanje ekonomske cene vode od 1,35 evra ima za cilj obezbeđenje kvalitetne vode budućim generacijama, ali i kontinuitet ulaganja u infrastrukturu sa predlogom da se do 2034. godine uloži 8,5 milijardi evra u poboljšanje infrastrukture za vodosnadbevanje, kanalisanje i zaštitu od poplava, bujica i erozija. Očekuje se, da se deo tih sredstava obezbedi iz naknade za vode, a deo iz sopstvenih sredstava lokalnih samouprava odnosno kroz cenu vode.

Opravdanost povećanja cena ogleda se i u činjenici da javno preduzeće „Vodokanal“ Bečej ima **odgovarajući kvalitet pijaće vode u Bečeju**, shodno **Pravilniku o higijenskoj ispravnosti vode za piće („Sl.list SRJ“, broj 42/1998 i 44/1999) i odredbama Zakona o zdravstvenoj ispravnosti životnih namirnica i predmeta opšte upotrebe (“Sl. glasnik RS”, broj 92/2011)**, a na osnovu tretmana sirove vode na fabrici vode u Bečeju. Dakle, pijaća voda kojom se snabevaju potrošači u Bečeju je 100% fizičko-hemijski ispravna odnosno 99% mikro-bakteriološki ispravna<sup>4</sup>, i kao takva ista ili je čak i bolja od vode kojom se snabevaju potrošači u Subotici, Somboru, Horgošu, Vrbasu i Vršcu<sup>5</sup>.


Nakon izjednačavanja cena za kategorije potrošača – domaćinstva i privreda, javno preduzeće može da **teži dostizanju predloženog nivoa cene za pijaću vodu od 1,35 evra**. Dakle, dugoročnim planom povećanja cena, za period od 2017. godine do 2027. godine, u skladu sa usvojenom dugoročnom strategijom, isto ima za cilj da javno preduzeće iz sopstvenih finansijskih sredstava bude **sposobno da ulaže u obnovu sopstvenog sistema vodosnadbevanja**.


Predlog korekcije cena pijaće vode i otpadne vode u Bečeju i naseljenim mestima za 2022. godinu sačinili:

Kuti Gabor, tehnički direktor

  
\_\_\_\_\_

Danijela Martinov, ruk.sl.finansijsko-računovodstvenih poslova/sl.za javne nabavke

  
\_\_\_\_\_

  
Zoran Grbić, direktor

#### Prilozi:

1. Kompletan cenovnik u primeni od 01.10.2020. godine
2. Predlog kompletnog cenovnika za primenu od 01.05.2022. godine
3. Informacija o ceni vode i kanalizacije – april 2021, Poslovno udruženje komunalnih preduzeća „Komdel“, Beograd

<sup>3</sup> Strategija upravljanja vodama na teritoriji Republike Srbije do 2034.godine („Službeni glasnik RS“ broj 3 od 18.01.2017.godine)

<sup>4</sup> Podaci dostupni na sajtu javnog preduzeća „Vodokanal“ Bečej – [www.vodokanal-becej.rs](http://www.vodokanal-becej.rs)

<sup>5</sup> Za poređenje cena u datim vodovodima videti tabelu broj 1

**PRILOG 1.** Kompletan cenovnik u primeni od 01.10.2020. godine

<b>Domaćinstva</b>	<b>Nova cena</b>	<b>10% PDV</b>	<b>Nova cena sa PDV</b>
Voda	48,40	4,84	53,24
Odvođenje otpadnih voda	18,03	1,80	19,83
Prečišćavanje otpadnih voda	24,08	2,41	26,49
<b>Ukupno</b>	<b>90,51</b>	<b>9,05</b>	<b>99,56</b>

Blok tarifa za kategoriju domaćinstvo

<b>Domaćinstva</b>	<b>Nova cena</b>	<b>10% PDV</b>	<b>Nova cena sa PDV</b>
potrošnja preko 25m3	145,20	14,52	159,72

<b>Privreda</b>	<b>Cena</b>	<b>10% PDV</b>	<b>Cena sa PDV</b>
Voda	107,27	10,73	118,00
Odvođenje otpadnih voda	40,22	4,02	44,25
Prečišćavanje otpadnih voda	53,64	5,36	59,00
<b>Ukupno</b>	<b>201,13</b>	<b>20,11</b>	<b>221,25</b>

<b>Institucije - budžetske ustanove</b>	<b>Cena</b>	<b>10% PDV</b>	<b>Cena sa PDV</b>
Voda	62,58	6,26	68,84
Odvođenje otpadnih voda	21,44	2,14	23,58
Prečišćavanje otpadnih voda	27,98	2,80	30,78
<b>Ukupno</b>	<b>112,00</b>	<b>11,20</b>	<b>123,20</b>

<b>Naseljana mesta</b>	<b>Nova cena</b>	<b>10% PDV</b>	<b>Nova cena sa PDV</b>
<b>Tehnička voda</b>	<b>30,00</b>	<b>3,00</b>	<b>33,00</b>

<b>Fiksna naknada</b>	<b>Nova cena</b>	<b>10% PDV</b>	<b>Nova cena sa PDV</b>
Domaćinstvo i mali potrošači	72,00	7,20	79,20
Privreda- veliki potrošači	2.000,00	200,00	2.200,00
Ostali-veliki potrošači	1.000,00	100,00	1.100,00

**PRILOG 2.** Predlog kompletnog cenovnika za primenu od 01.05.2022. godine

<b>Domaćinstva</b>	<b>Nova cena</b>	<b>10% PDV</b>	<b>Nova cena sa PDV</b>
Voda	63,00	6,30	69,30
Odvođenje otpadnih voda	24,00	2,40	26,40
Prečišćavanje otpadnih voda	31,00	3,10	34,10
<b>Ukupno</b>	<b>118,00</b>	<b>11,80</b>	<b>129,80</b>

Blok tarifa za kategoriju domaćinstvo

<b>Domaćinstva</b>	<b>Nova cena</b>	<b>10% PDV</b>	<b>Nova cena sa PDV</b>
potrošnja preko 25m3	189,00	18,90	207,90

<b>Privreda</b>	<b>Cena</b>	<b>10% PDV</b>	<b>Cena sa PDV</b>
Voda	107,27	10,73	118,00
Odvođenje otpadnih voda	40,22	4,02	44,25
Prečišćavanje otpadnih voda	53,64	5,36	59,00
<b>Ukupno</b>	<b>201,13</b>	<b>20,11</b>	<b>221,25</b>

<b>Institucije - budžetske ustanove</b>	<b>Cena</b>	<b>10% PDV</b>	<b>Cena sa PDV</b>
Voda	75,00	7,50	82,50
Odvođenje otpadnih voda	26,00	2,60	28,60
Prečišćavanje otpadnih voda	34,00	3,40	37,40
<b>Ukupno</b>	<b>135,00</b>	<b>13,50</b>	<b>148,50</b>

<b>Naseljana mesta</b>	<b>Nova cena</b>	<b>10% PDV</b>	<b>Nova cena sa PDV</b>
Tehnička voda	39,00	3,90	42,90

<b>Fiksna naknada</b>	<b>Nova cena</b>	<b>10% PDV</b>	<b>Nova cena sa PDV</b>
Domaćinstvo i mali potrošači	100,00	10,00	110,00
Privreda - veliki potrošači	2.000,00	200,00	2.200,00
Ostali -veliki potrošači	1.000,00	100,00	1.100,00



Poslovno udruženje komunalnih preduzeća **KOMDEL**

Beograd, Branka Krsmanovića br. 13

Tel/Fax: 011 2402 098, Tel: 011 2400 227

E-mail: [komdel@ttigroup.co.rs](mailto:komdel@ttigroup.co.rs) [www.ttigroup.co.rs](http://www.ttigroup.co.rs)

Stručna služba: **TTI Group** d.o.o. Beograd

Beograd, april 2021. godine

**INFORMACIJA 11**

## CENE VODE I KANALIZACIJE

Pored cena drugih komunalnih usluga koje KOMDEL redovno prati, zbog interesovanja samih javnih komunalnih preduzeća i njihovih osnivača, sprovedena je anketa o cenama vode i kanalizacije, na koju su se odazvale članice Udruženja koje u sastavu imaju vodovode, kao i pojedini specijalizovani vodovodi iz nešto manje od 60 naših opština ili gradova.

Rd. br.	GRAD	CENE VODE				Cenovnik u primeni od
		Važeće cene		Potreban nivo cena		
		Domaćinstv u din/m <sup>3</sup>	Privreda u din/m <sup>3</sup>	Domaćinst. u din/m <sup>3</sup>	Privreda u din/m <sup>3</sup>	
1.	Alibunar	40,62	91,60	119,99	119,99	29/01/2019
2.	Arandjelovac	56,85	115,07	65,37	132,33	01/05/2018
3.	Bač	70,00	87,00	80,00	100,00	01/08/2020
4.	Bačka Palanka	70,80	120,00			01/01/2021
5.	Bečej	48,40	107,27	120,00	120,00	01/10/2020
6.	Bela Crkva	43,77	114,21	49,02	127,93	01/11/2020
7.	Beočin	65,00	122,60			01/03/2014
8.	Beograd	54,05	89,45			01/01/2021
9.	Boljevac	47,67	89,13	61,97	115,87	01/12/2019
10.	Bosilegrad	36,36	36,36	60,00	180,00	28/11/2019
11.	Bor	63,50	144,72			03/07/2019
12.	Čačak	48,64	74,45			01/12/2019
13.	Golubac	65,00	110,00			28/02/2019
14.	G. Milanovac	37,64	82,62	41,40	90,88	01/01/2014
15.	Grocka	76,30	168,88			01/01/2018
16.	Ivanjica	37,54	88,84	52,88	88,84	01/01/2018
17.	Kanjiža	52,00	79,08	70,00	90,00	01/01/2021
18.	Kladovo	39,65	53,73	57,69	78,17	01/01/2021
19.	Knjaževac	68,31	75,00	82,49	90,57	15/03/2021
20.	Kosjerić	46,85	98,47			01/10/2020
21.	Kovin	42,48	84,96			01/07/2018
22.	Kragujevac	49,48	92,70			01/01/2021
23.	Kraljevo	52,75	96,95	63,48	116,83	25/09/2013
24.	Krupanj	50,04	74,76			16/05/2017
25.	Kruševac	46,34	111,20	46,34	111,20	01/06/2017
26.	Kučevo	49,10	133,57	51,55	140,25	19/10/2020

27.	Kula	56,80	126,29			01/11/2020
28.	Lapovo	50,00	105,00	55,00	105,00	01/02/2019
29.	Lebane	48,00	115,00	115,00	276,00	01/05/2020
30.	Leskovac	53,80	138,27	65,00		05/06/2018
31.	Lučani	44,90	93,50	64,90	103,50	01/10/2020
32.	Mali Zvornik	62,00	104,00	84,90	157,00	01/01/2020
33.	Negotin	56,47	133,60			01/11/2020
34.	Nova Varoš	49,36	74,04	55,00	82,00	03/02/2015
35.	Novi Kneževac	49,90	99,80	100,00	100,00	01/01/2021
36.	Opovo	55,00	90,00	65,00	100,00	27/12/2016
37.	Pančevo	59,88	59,88			01/07/2018
38.	Paraćin	49,21	95,61			17/03/2017
39.	Piroć	52,43	102,26			01/01/2021
40.	Požega	60,00	108,83	84,00	116,20	01/01/2020
41.	Prijepolje	35,20	119,86	52,41	52,41	01/01/2017
42.	Rača	60,83	74,57			03/03/2020
43.	Raška	35,00	68,10	55,00	68,10	01/01/2012
44.	Ražanj	50,00	150,00	90,00	100,00	01/06/2018
45.	Rekovac	50,00	90,00	71,00	110,00	01/07/2019
46.	Senta	48,42	121,76	48,42	121,76	01/02/2021
47.	Sokobanja	52,89	126,96	70,00	126,96	08/02/2021
48.	Sr. Mitrovica	52,89	126,96			01/01/2021
49.	Svilajnac	53,22	105,50	69,20	137,15	01/04/2018
50.	Trgovište	45,00	45,00	65,00	65,00	30/03/2017
51.	Tutin	30,00	60,00	54,00	108,00	23/12/2016
52.	Ub	46,00	92,00			01/01/2014
53.	Varvarin	40,00	103,00	80,00	185,00	01/02/2014
54.	Vrbas	62,76	62,76			01/06/2019
55.	Vršac	58,91	124,90			12/09/2020
56.	Zaječar	60,00	141,50			01/01/2018
57.	Žabalj	48,41	132,05			01/04/2021
<b>PROSEČNO</b>		<b>52,14</b>	<b>101,70</b>	<b>71,70</b>	<b>115,66</b>	

**Napomene uz tabelu:**

- Prikazane cene su bez uračunatog PDV koji za ovu uslugu iznosi 10%.
- U pojedinim gradovima ili opštinama pored osnovne cene postoji i fiksni deo koji se posebno iskazuje na računima, a u nekima od njih u primeni je tzv. blok tarifa kojom se destimulise prekomerna potrošnja. U tabeli su uneti samo podaci o osnovnoj ceni vode (bez fiksnog dela) i za normalan nivo potrošnje.
- Iznosi fiksnog dela mesečnog računa, tamo gde su sastavni deo cenovnika, u proseku su na nivou od 79,14 dinara, a kreću se u rasponu od najnižih 45 dinara, pa do najviših 142 dinara.
- Od prikazanih gradova neki vidovi destimulativne „blok“ tarife za domaćinstva u kojima je evidentirana prekomerna potrošnja vode primenjuje se u Alibunaru, Bečeju, Čačku, Kanjiži, Kragujevcu, Lučanima, Požegi, Rekovcu, Senti, Svilajncu i Varvarinu.

Prethodni pregled pokazuje da je prosečna cena proizvodnje i distribucije vode – tarifa za domaćinstva (bez usluga odvođenja otpadnih voda) u navedenim gradovima 52,14 din/m<sup>3</sup>, što pokazuje da su cene vode u odnosu na prošlu godinu u proseku nominalno povećane za oko 6,5%.

Kod cena vode, sadašnji raspon između tarifa za domaćinstva i tarifa koje se primenjuju prema privredi je 1 : 1,95, a ukoliko bi predlozi komunalnih preduzeća obuhvaćenih anketom za korekciju cena bili prihvaćeni, ovaj raspon bi se postepeno smanjivao i dostigao bi nivo od 1 : 1,6.

Rd. br.	GRAD	CENE KANALIZACIJE				U primeni od
		Važeće cene		Potreban nivo		
		domaćinstva u din/m <sup>3</sup>	privreda u din/m <sup>3</sup>	domaćinst u din/m <sup>3</sup>	privreda u din/m <sup>3</sup>	
1.	Alibunar	20,48	56,28	59,59	59,59	01/02/2019
2.	Arandelovac	12,22	32,26	14,05	37,10	01/05/2018
3.	Bač	40,00	55,00	50,00	70,00	01/08/2020
4.	Bačka Palanka	32,32	60,00			01/01/2021
5.	Bečej	18,03	40,22	40,00	40,00	01/10/2020
6.	Bela Crkva	28,30	58,72	31,70	65,77	01/11/2020
7.	Beočin	25,50	102,10			01/03/2014
8.	Beograd	21,85	48,14			01/01/2021
9.	Boljevac	19,37	36,21	25,18	47,07	01/12/2019
10.	Bor	18,95	31,72			03/07/2019
11.	Čačak	16,91	25,86			01/12/2019
12.	Golubac	15,00	28,00			28/02/2019
13.	G. Milanovac	13,36	33,88	14,70	37,27	01/01/2014
14.	Grocka	18,25	33,53			01/01/2018
15.	Ivanjica	11,02	31,03	21,15	31,54	01/01/2018
16.	Kanjiža	22,65	34,44	50,00	50,00	01/01/2021
17.	Kladovo	35,87	48,65	42,42	57,89	01/02/2021
18.	Knjaževac	20,24	25,90	20,28	25,95	15/03/2021
19.	Kosjerić	14,48	24,67			01/10/2020
20.	Kovin	21,24	42,48			01/07/2018
21.	Kragujevac	16,59	30,98			01/01/2021
22.	Kraljevo	15,47	26,39	18,44	31,45	25/09/2013
23.	Krupanj	11,70	24,12			16/05/2017
24.	Kruševac	16,65	18,98	16,65	18,98	01/06/2017
25.	Kučevo	12,43	37,31	13,05	39,17	19/10/2020
26.	Kula	30,14	40,12			01/11/2020
27.	Lapovo	25,00	30,00			01/02/2019
28.	Lebane	24,00	57,50	57,00	138,00	01/05/2020
29.	Leskovac	10,79	34,85			05/06/2018
30.	Lučani	11,00	20,70	31,00	30,70	01/10/2020
31.	Mali Zvornik	26,70	26,70	36,50	36,50	01/01/2020
32.	Negotin	26,89	66,82			01/11/2020
33.	Nova Varoš	12,35	18,52	14,00	21,00	03/02/2015
34.	Novi Kneževac	24,95	49,90	50,00	50,00	01/01/2021
35.	Opovo	15,00	10,00	20,00	20,00	27/12/2016

36.	<b>Pančevo</b>	47,85	47,85			01/07/2018
37.	<b>Paraćin</b>	32,25	104,30			17/03/2017
38.	<b>Pirot</b>	13,03	25,56			01/01/2021
39.	<b>Požega</b>	15,00	27,20			01/01/2020
40.	<b>Prijepolje</b>	8,80	29,97	15,38	15,38	01/01/2017
41.	<b>Rača</b>	24,85	91,08	50,00	150,00	03/03/2020
42.	<b>Raška</b>	10,50	20,45	15,75	30,70	01/01/2012
43.	<b>Ražanj</b>	10,00	30,00	30,00	50,00	01/06/2018
44.	<b>Rekovac</b>	13,64	19,00	20,00	25,00	01/07/2019
45.	<b>Senta</b>	20,57	50,60	20,57	50,60	01/02/2021
46.	<b>Sokobanja</b>	31,70	76,11	40,00	76,11	08/02/2021
47.	<b>Sr. Mitrovica</b>	32,41	39,96			01/01/2021
48.	<b>Stara Pazova</b>	34,76	40,28	41,40	57,93	01/01/2018
49.	<b>Svilajnac</b>	25,99	51,60	33,79	67,08	01/04/2018
50.	<b>Trgovište</b>	20,00	20,00	45,00	45,00	25/03/2020
51.	<b>Tutin</b>	12,00	24,00			23/12/2016
52.	<b>Ub</b>	11,00	33,00			01/01/2014
53.	<b>Varvarin</b>	16,00	41,20	40,00	80,00	01/02/2014
54.	<b>Vrbas</b>	31,38	31,38			01/06/2019
55.	<b>Vršac</b>	28,72	59,53			12/09/2020
56.	<b>Zaječar</b>	22,50	40,50			01/01/2018
	<b>PROSEČNO</b>	<b>20,87</b>	<b>40,10</b>	<b>31,54</b>	<b>50,19</b>	

#### **Napomene uz tabelu:**

- Prikazane cene su bez PDV
- Prečišćavanje otpadnih voda posebno se naplaćuje samo u 9 od prikazanih 52 lokalnih samouprava: **Alibunaru, Aranđelovcu, Bečeju, Horgošu, Kragujevcu, Kraljevu, Kruševcu, Senti, Trgovištu i Vršcu**, a naknada za uslugu prečišćavanja kreće se u rasponu od najniže od 8,52 u Kraljevu do najviše od 26,6 u Jagodini.
- U **Boljevcu, Gornjem Milanovcu, Kosjeriću, Kovinu, Sokobanji, Svilajncu i Vrbasu** otpadne vode se prečišćavaju, ali je naknada za prečišćavanje sadržana u ukupnoj ceni prikazanoj u pregledu

Prosečna cena usluga odvođenja otpadnih voda je 20,87 din/m<sup>3</sup>, a tarifa za privredu je 2 puta veća od tarife koja se primenjuje za domaćinstva.

Među prikazanim gradovima, osetno *ispod proseka* su cene kanalizacije **Babušnici, Ivanjici, Prijepolju, Raškoj i Ubu**, a raspon između najniže (Babušnica) i najviše cene (Bač) ovde je još izraženiji nego kod vode i iznosi čak 1 : 6,2.

Prema zahtevima javnih komunalnih preduzeća, **potreban rast cena vode i kanalizacije** kojim bi se eliminisali postojeći deficiti i gubici u poslovanju je od 25 do 30%, a ukoliko bi lokalne samouprave taj predlog prihvatile, prosečne cene bi dostigle sledeći nivo:

#### **Tarifa za domaćinstva**

- voda 71,70 din/m<sup>3</sup>

- kanalizacija 31,54 din/m<sup>3</sup>

#### **Tarifa za privredu**

- voda 115,66 din/m<sup>3</sup>

- kanalizacija 50,19 din/m<sup>3</sup>

Kada je reč o ovim komunalnim uslugama, svakako treba imati u vidu činjenicu da u bližoj budućnosti, u skladu sa ekološkim zahtevima i standardima EU treba očekivati otpočinjanje značajnih investicija u sisteme za prikupljanje i prečišćavanje otpadnih voda, ali i značajnije smanjenje svih vidova nepotrebno trošenja vode i osetnog rasta tarifa do kojih će nužno doći po osnovu očuvanja sistema vodosnabdevanja i poboljšanja kvaliteta usluga u celini.