



СЛУЖБЕНИ ЛИСТ ОПШТИНЕ БЕЧЕЈ

ÓBECSE KÖZSÉG HIVATALOS LAPJA

ГОДИНА ИЗДАВАЊА **LV**

25.04.2019.

БРОЈ 7а.

LV KIADÁSI ÉV

2019.04.25.

7а. SZÁM

Република Србија

Аутономна Покрајина Војводина

ОПШТИНА БЕЧЕЈ

РАДНА ГРУПА ЗА ИЗРАДУ ЕЛАБОРАТА

БЕЧЕЈ

ЕЛАБОРАТ О МРЕЖИ ОСНОВНИХ ШКОЛА СА СЕДИШТЕМ НА

ТЕРИТОРИЈИ ОПШТИНЕ БЕЧЕЈ

2019.-2023. ГОДИНЕ

У Бечеју, март 2019. године

САДРЖАЈ:

Увод.....	3
1. Приказ основних карактеристика општине Бечеј.....	5
1.1. Географски подаци о општини Бечеј.....	5
1.2. Демографски подаци о општини Бечеј.....	7
1.3. Економске, културне и спортске карактеристике Бечеја.....	12
2. Приказ установа основног образовања и васпитања на територији града Бечеја.....	13
2.1. Образовна делатност у Бечеју (кратак историјски осврт).....	13
2.2. Мрежа основних школа на територији општине Бечеј и насељених места, са карактеристикама њиховог просторног распореда и међусобне удаљености.....	14
2.3. Анализа броја ученика у основним школама у периоду од школске 2011/2012. до 2018/2019. године и реализација наставе на језицима националних мањина.....	18
3. Препорука.....	26

Увод

Изради Одлуке о мрежи основних школа са седиштем на територији општине Бечеј приступило се на основу одредби члана 104. Закона о основама система образовања и васпитања („Службени гласник РС“, бр. 88/2017 и 27/2018), члана 3. Уредбе о критеријумима за доношење акта о мрежи предшколских установа и акта о мрежи основних школа (“Службени гласник РС” број 21/18), и Статута општине Бечеј (“Службени лист општине Бечеј” број 2/2014). Након израде елабората ће се прибавити мишљење Националног савета мађарске националне мањине. Одлуком о мрежи основних школа са седиштем на територији општине Бечеј утврђен је број и просторни распоред основних школа на територији општине Бечеј, њихова врста/делатност (редовне, музичке, школе за децу са сметњама у развоју и др.) и структура, као и постојање издвојених одељења ван седишта школа.

Одлука о мрежи основних школа са седиштем на територији општине Бечеј сачињена је на основу прописа који непосредно регулишу област образовања, као и поједине његове делове.:

- Закон о основама система образовања и васпитања (“Службени гласник РС” број 88/17, 27/18(I) – др.закон и 27/18 (II) –др.закон);
- Закон о предшколском образовању и васпитању (“Службени гласник РС” број 18/10, 101/17 и 113/17 –др. закон);
- Закон о основном образовању и васпитању (“Службени гласник РС” број 55/13, 101/17 и 27/18 – др. закон);
- Закон о образовању одраслих („Службени гласник РС“број 55/2013);
- Уредба о критеријумима за доношење акта о мрежи предшколских установа и акта о мрежи основних школа (“Службени гласник РС” број 21/18)
- Стратегија развоја образовања и васпитања у Републици србији до 2020 године васпитања (“Службени гласник РС” број 107/12);
- Закон о националним саветима националних мањина (“Службени гласник РС” број 72/2009, 20/14- Одлука УС, 55/14 и 47/18);
- Правилник о критеријумима и стандардима за финансирање установе која обавља делатност основног образовања и васпитања (“Службени гласник РС” број 73/16 и 45/18);
- Правилник о критеријумима и стандардима за финансирање установе која обавља делатност основног и средњег музичког и балетског образовања и васпитања (“Службени гласник РС” број 73/16, 45/18);
- Стручно упутство о формирању одељења и начину финансирања у основним и средњим школама за школску 2018/19.годину, Министарства просвете, науке и технолошког развоја Републике Србије, број: 611-00-01192/2018-15 од 26.06.2018. године.

Приликом израде Одлуке о мрежи јавних основних школа нарочиту пажњу смо посветили одредбама:

- Члана 104. Закона о основама система образовања и васпитања („Службени гласник РС” број 88/17, 27/18(I) – др.закон и 27/18 (II) –др.закон),
- Члана 31. Став 8. Закона о основама система образовања и васпитања, којим је прописано да школска управа учествује у планирању мреже установа,
- Члана 3. Уредбе о критеријумима за доношење акта о мрежи предшколских установа и акта о мрежи основних школа („Службени гласник РС” број 21/18),
- одговарајућих чланова Статута ЈЛС

Приликом израде Елабората о мрежи основних школа са седиштем на територији општине Бечеј коришћени су подаци и документација: основних школа; Републичког завода за статистику Бечеј, Регионалне привредне коморе, Дома здравља Бечеј и др. Мрежа основних школа, утврђена Одлуком о мрежи основних школа са седиштем на територији општине Бечеј, треба да допринесе даљем развоју и унапређењу процеса образовања и васпитања у основним школама у општини Бечеј, у складу са општим и посебним циљевима и стандардима, који су за ову област одређени Законом о основама система образовања и васпитања (“Службени гласник РС”, бр. 88/2017и 27/2018).

Приликом израде елабората водило се рачуна о принципима једнаког права, доступности, ефикасности и ефективности истовремено а све у складу са географским, демографским, културним, економским, еколошком и другим карактеристикама дате локалне средине.

Такође су сагледани и критеријуми из Уредбе о критеријумима за доношење акта о мрежи предшколских установа и јавних основних школа.

Доступност као један од важних критеријума, у овом контексту, се односи на могућност стицања редовног основног образовања уз примерену удаљеност школе од места становања и саобраћајну повезаност која не угрожава здравље и сигурност ученика.

Доступност програма основног образовања одраслих у складу са исказаним потребама за образовањем одраслих.

Уважавање специфичности локалне традиције националне мањине мешовитих подручја и подручја насељених националним мањинама и њиховог Уставом загарантованог права на образовање на језику и писму националне мањине.

Ефективност представља степен до кога су постигнути постављени циљеви, као и какав је однос између планираних и остварених ефеката, а ефикасност се превасходно односи на рационалну и оптималну искоришћеност расположивих просторних и кадровских капацитета у јавним основним школама.

Статусни критеријум који се односи на величину школе и каже да се основна школа оснива као посебна установа ако има најмање 480 ученика или 16 одељења.

Ступањем на снагу Уредбе о критеријумима за доношење акта о мрежи јавних предшколских установа и акта о мрежи јавних основних школа, 27.03.2018. године, почели су да теку рокови за извршење обавезе јединица локалне самоуправе, који је прописан чланом 198. став 3. Закона. Наиме, јединица локалне самоуправе је у обавези да донесе акт о мрежи јавних предшколских установа и акт о мрежи јавних основних школа на својој територији у року од годину дана од дана утврђивања

критеријума. Крајњи рок за доношење акта је 27.03.2019. године. За те потребе, ЈЛС је на предлог Општинског већа, формирала радни тим Решењем председника општине. Радни тим је састављен од:

1. Јован Вукчевић, руководилац Школске управе Нови Сад,
2. Весна Радуловић, просветна саветница ШУ Нови Сад
3. Споменка Судчевић, просветна инспекторка,
4. Сузана Ђукић, помоћница председника општине за послове образовања и васпитања,
5. Светлана Вулетић, Чланица Општинског већа,
6. Кинка Ержебет, заменица председника Скупштине општине Бечеј,
7. Чаба Штефанига, Члан општинског већа задужен за културу и цивилне организације и регионалну сарадњу
8. Татјана Митић, директор предшколске установе „Лабуд Пејовић“
9. Александра Рајић, стручни сарадник - психолог,
10. Сања Биро, директор ОШ „Север Ђуркић“,
11. Балог Вираг Жолт, директор ОШ“ Петефи Шандор“,
12. Маја Радошевић, стручни сарадник – психолог,
13. Светлана Ташковић, председник актива директора,
14. Дијана Петер, Канцеларија за младе,
15. Милица Нешић, начелница Одељења за урбанизам, грађевинарство, комуналне послове, саобраћај и инспекцијски надзор.

Циљ израде елабората је да буде стручна и информациона подлога за доношење Одлуке о мрежи јавних основних школа на територији општине Бечеј.

1. Приказ основних карактеристика општине Бечеј

1.1. Географски подаци о општини Бечеј

Општина Бечеј налази се у самом географском центру Војводине, северне покрајине Републике Србије. Чине је насељено место Бечеј и насеља Бачко Петрово Село, Бачко Градиште, Радичевић, Милешево, Дрљан и Пољанице. Укупна површина је 487 м². Бечеј је седиште истоимене општине која се налази у Јужнобачком округу, у Аутономној Покрајини Војводини, у Републици Србији. Према попису из 2011. Бечеј је имао 23.985 становника.

Бечеј је економски центар на средњем току Тисе кроз Србију. Налази се на важном путу који повезује Нови Сад и Суботицу. Град се први пут спомиње 1091. Бечеј, на бачкој страни, некада Стари Бечеј, настао је из Тврђаве на ади Тисе, која је спајала насеља на левој и десној обали реке. На територији данашње општине, приликом археолошких ископавања, нађени су предмети из ранијих епоха људског друштва. На основу до сада обављених истраживања и нађеног материјала, зна се да је ово подручје било насељено од пет миленијума п. н. е., односно од старијег неолита. На месту данашњег града и у његовој околини живот се одвијао кроз готово све праисторијске културе и периоде. Нађена су насеља из неолита, енеолита, бронзаног доба као и насеља гвозденог доба, све до историјског периода. Почетком нове ере територију су настанили Сармати. Током Велике сеобе народа кроз ову територију су насељавала многа племена задржавајући се дуже или краће на једном месту остављајући куће и гробове. Најбројније остатке из тог периода оставили су Авари између 6. и 9. века који су у гробовима својих покојника често остављали богате прилоге.

Иако се Бечеј први пут помиње 1091. године, као утврђење се помиње тек 1238. године када је угарски краљ Бела IV својом даровницом поклонио Бечеј у посед калуђерима крсташима из Столног Београда. Северно од Бечеја налазило се насеље Перлек, које је заживело још у 11.-12. веку. Према турским тефтерима помиње се као насеље још 1650. године, али је 1698. године без становника. Археолошким ископавањем у овом насељу нађен је читав низ објеката: полуукопане земунице, силоси, отпадне јаме, бунари и ровови. Најлепши предмети који су нађени на овом локалитету налазе се данас у холу фабрике „Карбо-Диоксид“, која се после приватизације зове Линде, где је направљена мала изложба. У 15. веку био је посед српског деспота Ђурађа Бранковића. До средине 16. века Бечеј је променио десетак феудалних господара у оквиру феудалне Угарске.

Турски везир Мехмед-паша Соколовић осваја Бечеј 1551. и под турском влашћу остаје до 1687. године. Након великог аустријско-турског рата крајем XVII века, Велике сеобе Срба под Арсенијем III Чарнојевићем и склапања мира у Сремским Карловцима 1699. ова територија долази у аустријску власт. Да би осигурала своје царство од упада Турака, аустријска влада дуж нових граница је основала Потиско-поморишку војну границу. Од 1702. до 1751. град је припадао Потиско-поморишкој војној граници Хабзбуршке монархије. После Аустријско-турског рата из 1717. и склапања мира у Пожаревцу исте године, Турска је изгубила Банат, а самим тим престаје потреба постојање Потиске границе. Тадашње жупанијске власти тражиле су укидање привилегије граничара, чему су се ови жестоко супростављали. Након укидања овог дела Војне границе, многи Срби који су живели у месту одлазе у Русију. Да би умирила граничаре, аустријска влада је 1751. основала Потиско-крунски дистрикт са седиштем у Бечеју. Дистрикт је постојао од 1751. до 1848. Троје привилегија је дато дистрикту 1759, 1774. и 1800. Прва привилегија дистрикту је дефинисала статус његове аутономије, док је друга дозволила Мађарима да се населе у дистрикту. У периоду који је следио Мађари су заменили Србе као већински народ у граду. У то време долази до повећања броја становника, тако по попису из 1820. у њему живи 8.357 становника. Према попису из 1910., становништво Бечеја је бројало 54.275 лица, од којих је 30.465 говорило мађарским, а 22.821 српским језиком. У њему је било четрнаест потиских општина.

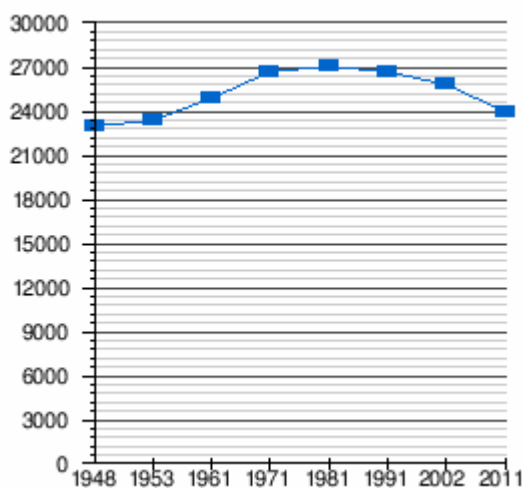
У месту је почетком априла 1854. године избио велики пожар у којем је изгорело 200 кућа. Пожара је у исто време било и у околини - Ади, Бачком Петровом селу и Гложану. Новосадски лист "Србски дневник" се обраћао јавности са апелима да се помогне бечејској сиротињи.

У периоду од близу једног века постојања дистрикта у Бечеју се развило занатство, трговина и друге привредне и друштвене делатности и он постаје политички и културни центар средњег Потисја. Бечеј ће у саставу аустроугарске царевине остати до краја Првог светског рата 1918, када ово крајеви улазе у састав Краљевине Срба, Хрвата и Словенаца. Између два светска рата у настаје тешка индустрија Бечеју са око 1500 радника и тај број се неће значајније мењати. После Другог светског рата, Бечеј је и даље среско место све до 1955. када је припојен врбашком, а те године прелази у новосадски срез, до 1966. када су укинута срезови. Године 1955. Милешево и Радичевић улазе у састав општине Бечеј, а 1960. и Бачко Градиште и Бачко Петрово Село. Таква административна подела постоји и данас.

1.2. Демографски подаци о општини Бечеј

Према попису из 2011. године, у насељу Бечеј живи 20.547 пунолетних становника (Табела 1.), а просечна старост становништва износи 39,5 година (37,9 код мушкараца и 41,1 код жена). У насељу има 9.614 домаћинства, а просечан број чланова по домаћинству је 2,66. Становништво у овом насељу веома је нехомогено, а у последња три пописа, примећен је пад у броју становника.

Табела 1. Број становника у насељу Бечеј према последњих 8 пописа



У насељу Бачко Градиште живи 4215 пунолетних становника (Табела 2.), а просечна старост становништва износи 39,1 година (37,0 код мушкараца и 41,1 код жена). У насељу има 2029 домаћинства, а просечан број чланова по домаћинству је 2,68. Становништво у овом насељу веома је нехомогено, а у последња три пописа, примећен је пад у броју становника.

Табела 2. Број становника у насељу Бачко Градиште према последњих 8 пописа

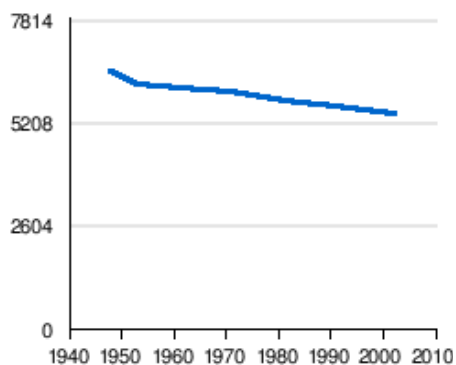


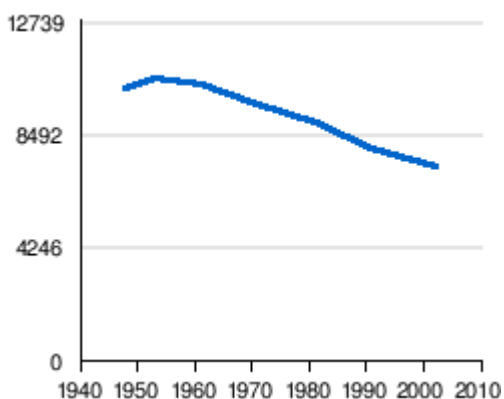
График промене броја становника током 20. века

Година	Становника
1948.	6.512
1953.	6.178
1961.	6.106
1971.	5.986
1981.	5.764
1991.	5.625
2002.	5.445
2011.	5.110

У насељу Бачко Петрово Село живи 5808 пунолетних становника (Табела 3.), а просечна старост становништва износи 40,5 година (38,6 код мушкараца и 42,4 код жена). У насељу има 2877 домаћинстава, а просечан број чланова по домаћинству је 2,53. Ово насеље је углавном насељено Мађарима (према попису из 2002. године), а у последња три пописа, примећен је пад у броју становника.

Табела 3. Број становника у насељу Бачко Петрово Село према последњих 8 пописа

График промене броја становника током 20. века



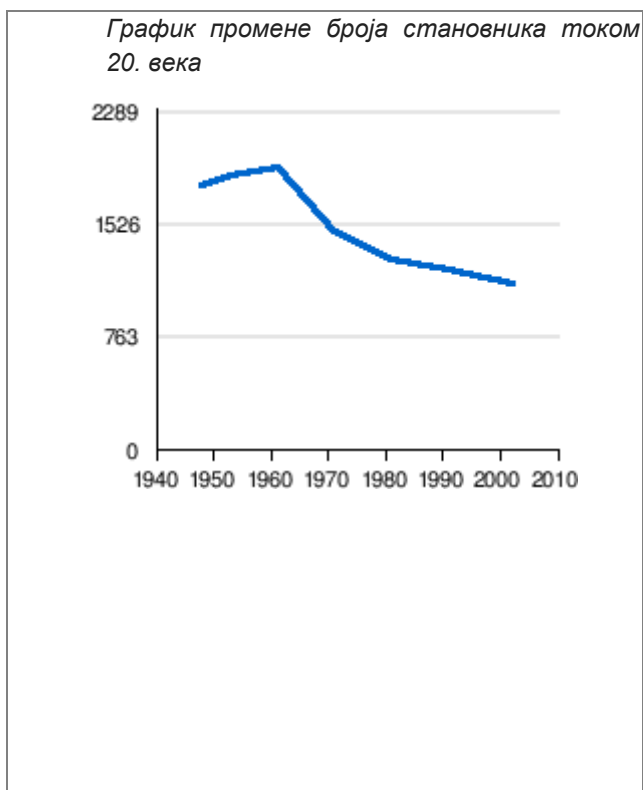
Демографија ^[5]	
Година	Становника
<u>1948.</u>	10.224
<u>1953.</u>	10.616
<u>1961.</u>	10.410
<u>1971.</u>	9.645
<u>1981.</u>	8.959



<u>1991.</u>	7.958	<u>7.859</u>
<u>2002.</u>	7.318	<u>7.482</u>
<u>2011.</u>	6.350	

У насељу Милешево живи 901 пунолетни становник (Табела 4.), а просечна старост становништва износи 41,5 година (39,8 код мушкараца и 43,3 код жена). У насељу има 451 домаћинство, а просечан број чланова по домаћинству је 2,48. Становништво у овом насељу веома је нехомогено, уз мађарску већину, а у последња четири пописа, примећен је пад у броју становника.

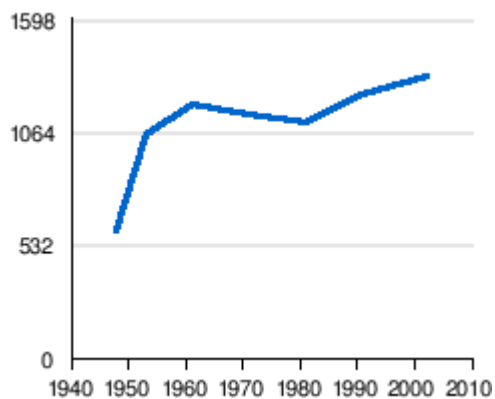
Табела 4. Број становника у насељу Милешево према последњих 8 пописа



Демографија ^[1]		
Година	Становника	
<u>1948.</u>	1.784	
<u>1953.</u>	1.845	
<u>1961.</u>	1.908	
<u>1971.</u>	1.468	
<u>1981.</u>	1.301	
<u>1991.</u>	1.218	<u>1.206</u>
<u>2002.</u>	1.118	<u>1.155</u>
<u>2011.</u>	909	

У насељу Радичевић живи 1029 пунолетних становника (Табела 5.), а просечна старост становништва износи 37,4 година (36,0 код мушкараца и 38,8 код жена). У насељу има 462 домаћинства, а просечан број чланова по домаћинству је 2,88. Ово насеље је углавном насељено Србима (према попису из 2002. године), а у последња три пописа, примећен је пораст у броју становника. Садашње стање се процењује на око 500 становника.

Табела 5. Број становника у насељу Радичевић према последњих 8 пописа



Демографија ^[1]		
Година	Становника	
<u>1948.</u>	607	
<u>1953.</u>	1.060	
<u>1961.</u>	1.198	
<u>1971.</u>	1.155	
<u>1981.</u>	1.117	
<u>1991.</u>	1.250	<u>1.250</u>
<u>2002.</u>	1.332	<u>1.368</u>
<u>2011.</u>	1.087	

На основу публикације „Општине и региони у Републици Србији, 2017“ Републичког завода за статистику добијени су следећи подаци и следеће табеле.

Табела 6. Старосна структура становништва општине Бечеј

Област Град – општина	Бечеј		
Пол	С	М	Ж
Просеч- на старост	41,5	39,8	43,1
Пуно-летни од и више год.	30217	14671	15546
85–84	416	112	304
80–84	782	260	522
75–79	1343	519	824
70–74	1749	745	1004
65–69	2037	860	1177
60–64	2567	1230	1337
55–59	3035	1457	1578
50–54	2754	1415	1339
45–49	2564	1248	1316
40–44	2403	1217	1186
35–39	2479	1298	1181
30–34	2473	1344	1129
25–29	2497	1331	1166
20–24	2211	1142	1069
15–19	2262	1205	1057
10–14	2080	1063	1017
5–9	1993	1006	987
0–4 год.	1706	864	842
Укупно	37351	18316	19035
Пол	С	М	Ж
Област Град – општина	Бечеј		

Табела 7. Витални догађаји током 2016. године

Регион Област Град – општина	Живорођени		Умрли		Природни прираштај		Умрла одојчад		Просечна старост мајке при рођењу првог детета	Стопа укупног фертилитета	Бракови	
	број	на 1000 становника	број	на 1000 становника	број	на 1000 становника	број	на 1000 живо-рођењих			закључени	разведени
Бечеј	327	9,1	581	16,2	-254	-7,1	2	6,1	26,2	1,6	220	81

Табела 8. Процена броја становника на основу званичних података РЗС

Регион Област Град – општина	1991	2010	2011 ¹⁾	2012	2013	2014	2015	2016
Бечеј	43758	38248	37385	37020	36663	36399	36187	35911

1.3. Економске, културне и спортске карактеристике Бечеја

Према последњем попису становништва из 2011. године, општина Бечеј има укупно 37.351 становника. У односу на попис из 1990. године изгубили смо укупно 5.334 становника, или чак 12,9%. Главни разлог за то је миграција становништва из економских разлога. Бечеј данас има око 7.500 запослених радника што је за око 5.500 радника, или чак 57%, мање у односу на број запослених са почетка деведесетих година. Све су то радна места која су изгубљена после гашења великих предузећа из области индустрије, као што су: Фадип, Трикотекс, 8. Октобар, Пивара, Живинопрмет, Зидар, Бечејка, Млинска индустрија. Данас у Бечеју имамо око 2 784 незапослених лица која се налазе на евиденцији Националне службе за запошљавање (Месечни статистички билтен НСЗ за месец новембар). Тај број се смањује обзиром на одлив становништва, као и на ревитализацију привреде у општини. У Бечеју тренутно послују Сојапротеин, Пик Бечеј, Линде гас, Тиса аутомotive, Костел, Кнот Аутофлекс и др. који запошљавају већину људи.

Бечеј је град са богатом културном и спортском традицијом. Народна библиотека Бечеј, Градски музеј и Градско позориште Бечеј су у великој мери окосница културног живота. Музеј није у сталној поставци већ се изложбе мењају неколико пута годишње. Градско позориште је организатор многих културних дешавања: позоришне представе, концерти, филмске пројекције само су неки од садржаја

који се сваког месеца налазе на репертоару. Народна библиотека је место где се поред великог броја наслова, може уживати у књижевним вечерима, промоцијама књига и такмичењима литерарних уметника.

На територији општине Бечеј има 7 КУД-ова од којих је најстарији КУД “ЂИДО” који је остварио највеће успехе не само у нашој земљи, већ и на међународним такмичењима.

У општини Бечеј је регистровано преко 44 спортских клубова и спортских организација из 21 грана спорта. Клубови и организације су умрежени као чланови Спортског савеза општине Бечеј. Школски спорт обухвата такмичење 8 основних и три средње школе, просечно у школама има по 4 спортске секције. У клубовима тренира 60% укупног броја школске деце основношколског узраста.

2. Приказ установа основног образовања и васпитања на територији града Бечеја

2.1. Образовна делатност у Бечеју (кратак историјски осврт)

Према историјским подацима прва српска основна школа основана је у Бечеју 1703. године, а мађарска 1765 године. Дечје забавиште на мађарском језику основано је 1881. године, а на српском језику 1887. године. Прва средња школа је занатска која почиње са радом 1883. године. Почети образовања у Старом Бечеју сежу далеко у прошлост, од самог конституисања насеља у оквиру Војне границе (Шанац Бечеј). Први пут се Српска народна основна школа помиње 1703. године. Да се о школству озбиљно размишљало, а и да су неке школе већ постојале, види се из података код премеравања сесија у Потиско -Поморишкој граници 1702. и 1703. године (одређено потребно земљиште за школе и учитеље). Римокатоличка основна школа у овом месту отворена је после насељавања Мађара 1765. године. Те године су родитељи затражили од кантора римокатоличке црквене општине да им поучава децу. Кантор је за свој рад у школи добијао 35 форинти годишње, затим по једну мерицу жита и пет снопова трске по детету. У Бачком Петровом Селу помиње се Српска народна школа, исте 1703. године. Први учитељи су били поп Петар и поп Бошко, а једно време је учитељску дужност вршио општински бележник. Римокатоличка народна основна школа у овом месту отворена је 1773. године, а први учитељ био је Јанош Кондораи.

У Бачком Градишту је 1703. године отворена Српска народна основна школа, а римокатоличка у истом месту 1806. године. Треба рећи да је током 18. века, и на истоку и на западу, носилац културе била црква. Настава је била верска, не само по духу, него је скоро у целини била таква, пошто су предавани искључиво, богословски предмети.

У периоду настајања првих школа у Бечеју држава се још не меша у њихово организовање. Зато су све те школе, како српске православне, тако и римокатоличке – немачке и мађарске, имале црквени карактер. Све су оне биле као нека врста почетних богословских школа, чији је главни циљ био да спремају добре хришћане. У свим тим школама ученици и учитељи морали су сваког дана да иду у цркву, и то по неколико пута.

Народне основне школе из овог периода имале су другачији систем напредовања ученика у учењу од данашњег. Поред чисто мушких, постојале су и мешовите школе. У њима су женска деца морала бити одвојена од мушке и седети у посебним клупама. Ради одржавања дисциплине у школи могла се употребити и телесна казна, али је она морала бити одмерена и употребљена према преступу.

После 1777. године вршена је интензивнија обука учитеља, будући да су према постојећим прописима могли бити намештени само квалификовани учитељи, односно само они који су завршили нормални течај. Овим мерама изједначена је стручна спрема учитеља код свих народа Хабзбуршке монархије.

Уговор о испуњавању образовних услова између надзорника и општине Стари Бечеј потписан је 1785. године. У ствари, овде је реч о два уговора, од којих је један о издржавању учитеља немачког и латинског језика, а други о обезбеђењу просторија за ту наставу. Учители свих основних школа могли су се бавити и другим часним пословима, али им се изричито забрањује да буду гостионичари, да свирају по свадбама и слично. Ове забране се наводе, јер нису били непознати случајеви да су сељаци нудили учитељу да им, рецимо, преко лета, за време распуста, буде говедар. Рад школе контролисали су школски надзорници. Каква је у њима била ситуација, у ово време, најбоље говори жалба Аврама Мразовића, надзорника, упућена вишим школским властима 1787. године на коњичког капетана Штала, који је из дворазредне школе у Старом Бечеју избацио клупе и остали намештај па од школске зграде направио болницу. Надзорници су имали проблема и са свештеницима, како католичким тако и православним, који су практично контролисали рад учитеља, али су се у исто време супротстављали свим реформским захтевима виших школских власти.

Податке о првим квалификованим учитељима у Бечеју имамо за Иштвана Ујфалушиа из 1783. године. Двадесет година касније, 1803, у мађарској основној школи већ постоје два учитеља са платом од 200 форинти годишње. У Српској основној школи прве податке за квалификоване учитеље имамо из 1798. године за Јована Живановића и Јоакима Вујића. Школе које су подигнуте током 19. века су: Српска православна народна школа изграђена 1861. године (данашња Техничка школа), Манастирска школа или Зарда (данашња ОШ "Здравко Гложански") изграђена 1870. године и Јеврејска основна школа сазирана 1886. године.

2.2. Мрежа основних школа на територији општине Бечеј и насељених места, са карактеристикама њиховог просторног распореда и међусобне удаљености

Мрежа основних школа

Мрежу основних школа у општини Бечеј сачињава 6 редовних основних школа (4 у самом месту Бечеј и 2 у насељеним местима која припадају општини Бечеј); једна школа за ученике са сметњама у развоју и једна уметничка школа. Према Закону о основама система образовања и васпитања, образовно-васпитни рад остварује се на српском језику. За припаднике националних мањина – националних заједница, образовно-васпитни рад остварује се на матерњем језику што је у нашој средини мађарски језик.

У градском насељу Бечеј, налазе се следеће основне школе:

1. Основна школа “Петефи Шандор” Бечеј, на адреси Републиканска 135 са издвојеним одељењем у Милешеву и Дрљану,
2. Основна школа “Север Ђуркић” Бечеј, на адреси Зелена 102,
3. Основна школа “Здравко Гложански” Бечеј, на адреси Доситејева 4 са издвојеним одељењем у Радичевићу
4. Основна школа “Шаму Михаљ” Бечеј, на адресу Трг Братства и јединства 2 са издвојеним одељењем у Пољаницама

У насељеним местима у Бечеју налазе се следеће основне школе:

5. Основна школа “Светозар Марковић” Бачко Градиште, на адреси Школска 33,
6. Основна школа “Шаму Михаљ” Бачко Петрово Село, на адреси Др Имреа Киша 34,
Школа за ученике са сметњама у развоју:
7. Школа за основно и средње образовање “Братство” Бечеј, на адреси Доситејева 11.

Уметничке школе:

8. Школа за основно музичко васпитање и образовање “Петар Коњовић” Бечеј, на адреси Главна 5.

Основна школа “Север Ђуркић” Бечеј, поред редовне делатности основног образовања и васпитања, обавља и делатност основног образовања и васпитања одраслих лица по Програму функционалног основног образовања одраслих у складу са Правилником о програму огледа функционалног основног образовања одраслих (“Службени гласник РС- Просветни гласник” број 6 / 2011).

Настава се на језицима националних мањина у школској 2018/19 години остварује у свим основним школама. У овим основним школама школска документација, евиденције и јавне исправе (дневници рада, матичне књиге, ђачке књижнице и сведочанства) воде се на језицима националних мањина.

Што се тиче специјализованих школа, ШОСО „Братство“ и Музичке школе за основно образовање и васпитање, обе се налазе испод критеријума од минимално 480 ученика, али имајући у виду њихову специфичну природу и делатност не доводи у питање њихово гашење. У складу са тим, подаци за ове две школе нису посебно разматрани.

На територији града Бечеја налазе се 4 редовне основне школе, које су углавном равномерно распоређене по територији града. Просечна међусобна удаљеност основних школа креће се од 0,5 - 2 км, што омогућава ученицима ових школа да свакодневно брзо и лако дођу до њих (Мапа 1.). Не постоји део града који је удаљен више од 4 километара од било које основне школе.

ШОСО „Братство“ је једина основна школа за децу са сметњама у развоју уписије ученике са читавог подручја општине и шире у складу са просторним и кадровским капацитетима. Специфична је по томе што школује децу са сметњама у развоју на српском и мађарском наставном језику. Музичка школа за основно образовање и васпитање „Петар Коњовић“ је једина музичка основна школа и уписије ученике са читавог подручја општине и шире у складу са просторним и кадровским капацитетима, а од школске 2018/19.године има издвојено одељење у Чуругу.

Мапа 2. Реони основних школа у Бечеју



2.3. Анализа броја ученика у основним школама у периоду од школске 2011/2012. до 2018/2019. године и реализација наставе на језицима националних мањина

Упис ученика у основне школе одвија се у складу са чланом 18. Закона о основама система образовања и васпитања („Службени гласник РС“, бр. 88/2017и 27/2018). У први разред основне школе уписана су деца која су до почетка школске године имала најмање шест и по, а највише седам и по година. Приликом уписа деце у први разред основне школе, школе су могле да утврде потребу за доношењем индивидуалног образовног плана за ученике, као и да их упуте на Интерресорну комисију, уколико су процениле да је ученику потребна додатна образовна, здравствена или социјална подршка у процесу образовања. Анализа броја ученика у основним школама од школске 2011/2012. године до школске 2018/2019. године приказана је у Табели број 9.

Табела 9. Анализа броја ученика на територији општине у протеклих 8 школских година

Број ученика 2011/2012	Српски језик	1791	3324
	Мађарски језик	1533	
Број ученика 2012/2013	Српски језик	1767	3054(-8.12%)
	Мађарски језик	1487	
Број ученика 2013/2014	Српски језик	1714	3180(-4.33%)
	Мађарски језик	1466	
Број ученика 2014/2015	Српски језик	1681	3133(-5.75%)
	Мађарски језик	1452	
Број ученика 2015/2016	Српски језик	1669	3033(-8.75%)
	Мађарски језик	1364	
Број ученика 2016/2017	Српски језик	1596	2893(-12.97%)
	Мађарски језик	1297	
Број ученика 2017/2018	Српски језик	1579	2820(-15.16%)
	Мађарски језик	1241	
Број ученика 2018/2019	Српски језик	1490	2700(-18.77%)
	Мађарски језик	1210	

У претходној табели се види континуиран пад броја ученика у протеклих 8 година. Школске 2018/2019. године основне школе у Бечеју похађа за 18.77% мањи број деце (600 ученика) у односу на школску 2011/2012. годину.

Број ученика у свакој основној школи на територији општине и протеклих осам година, дат је у наредним табелама. Подаци су добијени од директора основних школа током месеца септембра 2018. године.

Табела 10. Број ученика у ОШ „Здравко Гложански“ Бечеј по разредима у последњих 8 школских година

	ОШ „Здравко Гложански“	Број ученика 2011/2012	Број ученика 2012/2013	Број ученика 2013/2014	Број ученика 2014/2015	Број ученика 2015/2016	Број ученика 2016/2017	Број ученика 2017/2018	Број ученика 2018/2019
1p	Српски	72	89	84	78	74	96	66	71
	Мађарски	12	10	26	14	8	5	5	6
2p	Српски	99	72	88	84	72	72	99	48
	Мађарски	20	10	10	24	11	9	5	5
3p	Српски	100	98	73	90	83	71	72	98
	Мађарски	14	20	8	8	19	11	9	7
4p	Српски	74	105	100	74	89	83	70	73
	Мађарски	13	14	19	11	7	19	10	8
5p	Српски	59	73	102	100	72	83	86	65
	Мађарски	13	12	13	20	14	5	21	8
6p	Српски	81	60	72	107	97	71	78	85
	Мађарски	11	12	12	12	17	13	6	21
7p	Српски	79	81	57	75	100	95	70	77
	Мађарски	13	10	12	10	10	15	14	5
8p	Српски	84	77	79	50	73	98	95	71
	Мађарски	15	13	11	13	10	11	14	11
УКУПНО		759	756	766	770	756	757	720	659

Процент пада броја ученика 13.17%

Табела 11. Број ученика у ОШ „Север Ђуркић“ Бечеј по разредима у последњих 8 школских година

	ОШ “Север Ђуркић“	Број ученика 2011/2012	Број ученика 2012/2013	Број ученика 2013/2014	Број ученика 2014/2015	Број ученика 2015/2016	Број ученика 2016/2017	Број ученика 2017/2018	Број ученика 2018/2019	
1p	Српски	42	42	46	44	45	43	50	35	
	Мађарски	13	13	8	17	7	19	15	15	
2p	Српски	52	52	58	46	47	43	43	49	
	Мађарски	20	20	6	8	11	7	16	14	
3p	Српски	43	43	42	56	42	45	41	43	
	Мађарски	13	13	13	6	6	9	18	14	
4p	Српски	52	52	51	42	41	41	43	41	
	Мађарски	10	10	20	13	13	6	8	18	
5p	Српски	49	49	45	51	52	49	46	45	
	Мађарски	19	19	11	20	20	11	4	8	
6p	Српски	66	66	52	44	49	47	50	45	
	Мађарски	22	22	10	11	11	19	11	4	
7p	Српски	74	74	49	52	45	47	60	44	
	Мађарски	12	12	19	10	11	11	18	11	
8p	Српски	61	61	66	49	48	41	44	41	
	Мађарски	13	13	22	19	19	12	11	19	
УКУПНО		561	561	518	488	467	450	478	446	
I циклус ФОО										9
II циклус ФОО										16
III циклус ФОО										14
Укупно										485

Процент пада броја ученика без ФОО 20.50%

Табела 12. Број ученика у ОШ „Шаму Михаљ“ Бечеј по разредима у последњих 8 школских година

	ОШ „Шаму Михаљ“ Б.	Број ученика 2011/201 2	Број ученика 2012/201 3	Број ученика 2013/201 4	Број ученика 2014/201 5	Број ученика 2015/201 6	Број ученика 2016/201 7	Број ученика 2017/201 8	Број ученика 2018/201 9
1p	Српски	21	19	17	12	19	19	20	12
	Мађарски	56	47	53	48	33	42	39	33
2p	Српски	23	21	18	15	11	20	18	20
	Мађарски	44	59	49	57	42	28	38	39
3p	Српски	19	21	21	17	18	11	19	18
	Мађарски	55	50	57	49	57	40	30	37
4p	Српски	19	18	21	21	17	19	11	19
	Мађарски	47	56	50	56	46	55	38	33
5p	Српски	19	23	17	21	20	17	19	11
	Мађарски	54	40	53	45	56	45	51	39
6p	Српски	18	19	22	15	20	22	17	16
	Мађарски	54	53	39	47	42	54	40	52
7p	Српски	11	19	20	23	19	20	20	16
	Мађарски	46	52	51	41	46	39	50	38
8p	Српски	22	11	19	17	22	15	16	19
	Мађарски	48	45	47	49	37	38	32	50
УКУПНО		556	553	554	533	505	484	458	452

Процент пада броја ученика 18.71%

Табела 13. Број ученика у ОШ „Петефи Шандор“ Бечеј по разредима у последњих 8 школских година

	ОШ „Петефи Шандор“	Број ученика 2011/2012	Број ученика 2012/2013	Број ученика 2013/2014	Број ученика 2014/2015	Број ученика 2015/2016	Број ученика 2016/2017	Број ученика 2017/2018	Број ученика 2018/2019
1p	Српски	10	17	12	9	4	6	6	5
	Мађарски	42	27	40	27	28	23	16	18
2p	Српски	18	12	17	7	8	4	6	3
	Мађарски	40	44	30	39	24	25	24	16
3p	Српски	8	15	12	13	8	7	4	6
	Мађарски	28	38	43	29	39	27	25	22
4p	Српски	16	9	14	12	12	9	8	3
	Мађарски	38	25	34	38	28	26	27	24
5p	Српски	4	10	5	7	8	12	8	9
	Мађарски	37	38	26	34	36	33	35	27
6p	Српски	5	4	9	7	4	7	10	7
	Мађарски	29	35	38	25	29	35	28	34
7p	Српски	10	3	3	7	9	5	9	8
	Мађарски	31	29	34	35	24	29	38	28
8p	Српски	11	11	6	5	8	8	4	8
	Мађарски	38	29	30	29	32	22	29	35
УКУПНО		365	346	353	323	301	278	277	253

Процент пада броја ученика 30.68%

Табела 14. Број ученика у ОШ „Шаму Михаљ“ БПС по разредима у последњих 8 школских година

	ОШ „Шаму Михаљ“ БПС	Број ученика 2011/2012	Број ученика 2012/2013	Број ученика 2013/2014	Број ученика 2014/2015	Број ученика 2015/2016	Број ученика 2016/2017	Број ученика 2017/2018	Број ученика 2018/2019
1p	Српски	17	9	15	11	13	12	16	12
	Мађарски	66	42	48	70	40	57	44	49
2p	Српски	10	18	8	17	9	11	13	17
	Мађарски	63	71	43	47	71	41	53	44
3p	Српски	18	10	17	14	17	9	11	13
	Мађарски	53	62	66	42	45	63	39	53
4p	Српски	23	18	9	24	12	17	13	12
	Мађарски	45	54	59	63	42	46	59	39
5p	Српски	19	25	19	11	21	12	17	14
	Мађарски	47	57	59	60	69	51	54	69
6p	Српски	19	15	20	20	14	20	12	16
	Мађарски	46	46	50	60	47	62	41	44
7p	Српски	19	19	15	21	17	12	15	14
	Мађарски	56	35	36	46	52	38	51	37
8p	Српски	19	18	18	14	19	18	11	13
	Мађарски	47	56	32	33	42	50	37	51
УКУПНО		567	555	514	553	530	519	486	497

Процент пада броја ученика 12.35%

Табела 15. Број ученика у ОШ „Светозар Марковић“ Б. Градиште по разредима у последњих 8 школских г.

	ОШ „Светозар Марковић“	Број ученика 2011/2012	Број ученика 2012/2013	Број ученика 2013/2014	Број ученика 2014/2015	Број ученика 2015/2016	Број ученика 2016/2017	Број ученика 2017/2018	Број ученика 2018/2019
1p	Српски	45	35	30	32	31	25	37	43
	Мађарски	19	23	27	15	13	13	14	15
2p	Српски	39	32	35	33	33	28	23	40
	Мађарски	21	23	22	27	15	12	14	11
3p	Српски	48	42	33	38	34	28	30	26
	Мађарски	26	18	23	22	27	15	11	14
4p	Српски	32	41	42	34	40	33	29	29
	Мађарски	18	22	19	22	22	23	16	11
5p	Српски	42	47	36	44	36	35	35	29
	Мађарски	30	25	21	20	21	23	24	16
6p	Српски	38	34	45	38	43	32	35	35
	Мађарски	16	16	24	23	20	21	23	21
7p	Српски	36	42	36	45	41	43	33	34
	Мађарски	33	28	16	22	23	18	19	21
8p	Српски	43	36	39	35	53	35	41	32
	Мађарски	28	19	27	16	22	20	17	16
УКУПНО		514	483	475	466	474	404	401	393

Процент пада броја ученика 23.54%

На основу претходних табела примећујемо да са мање од 480 ученика постоји 3 школе од којих су две у насељу Бечеј (ОШ „Петефи Шандор“ и ОШ „Шаму Михаљ“) а 1 у насељу у околини Бечеја (ОШ „Светозар Марковић“). ОШ „Север Ђуркић“ с обзиром да има функционално образовање одраслих и обухвата 36 полазника у три циклуса образовања, укупно има 485 ученика.

Највећи пад у броју ученика у школској 2018/2019. години у односу на 2011/2012. годину, остварила је ОШ „Петефи Шандор“ из Бечеја од -31%. Тренд опадања броја ученика евидентан је у свим осталим школама на територији, али је он мањи и просечно износи око 19%.

Табела 16. Укупни број ученика у основним школама на територији општине Бечеј у последњих 8 година по разредима

	Број ученика 2011/2012	Број ученика 2012/2013	Број ученика 2013/2014	Број ученика 2014/2015	Број ученика 2015/2016	Број ученика 2016/2017	Број ученика 2017/2018	Број ученика 2018/2019
1р срп.	207	211	204	186	186	201	195	178
1р мађ.	207	162	202	191	129	159	133	136
	414	373	406	377	314	360	328	314
2р срп.	241	207	224	202	180	178	202	177
2р мађ.	208	227	160	202	174	122	150	129
	449	234	384	404	354	300	352	306
3р срп.	239	229	198	228	202	171	177	204
3р мађ.	189	201	210	156	193	165	132	147
	428	430	408	384	395	336	309	351
4р срп.	216	243	237	207	211	202	174	177
4р мађ.	171	181	201	203	158	175	158	133
	387	424	438	410	369	377	332	310
5р срп.	192	227	224	234	209	208	211	173
5р мађ.	200	191	183	199	216	168	189	167
	392	418	407	433	425	376	400	340
6р срп.	227	198	220	231	227	199	202	204
6р мађ.	178	184	173	178	166	204	149	176
	405	382	393	409	393	403	351	380
7р срп.	229	238	180	223	231	222	207	193
7р мађ.	191	166	168	164	166	150	190	140
	420	404	348	387	397	372	397	333
8р срп.	240	214	227	170	223	215	211	184
8р мађ.	189	175	169	159	162	153	140	182
	429	389	396	329	385	368	351	366
укупно	3324	3054	3180	3133	3033	2893	2820	2700

Анализирајући Табелу 16. уочава се да је у периоду од школске 2011/2012. године до школске 2018/2019. године дошло до драстичног пада броја ученика. Наиме, када се упореди број уписане деце школске 2011/2012. године у основне школе на територији општине Бечеј, који је износио 3324 ученика и број уписане деце школске 2018/2019. године који износи 2700 ученика, уочава се разлика од 624 ученика мање, колико сада броји ученика наша тренутно највећа основна школа.

17. Број деце рођене на територији града Бечеја, почев од 2010 - 2018. године на евиденцији Дома здравља

Период	Бечеј	Б.П.Село	Б. Градиште	Милешево	Радичевић	Укупно
1.1.2003.- 31.12.2003.	222	57	53	10	14	356
1.1.2004.- 31.12.2004.	220	74	58	9	13	374
1.1.2005.- 31.12.2005.	233	64	48	13	13	371
1.1.2006.- 31.12.2006.	246	57	65	10	14	392
1.1.2007.- 31.12.2007.	222	70	33	7	8	340
1.1.2008.- 31.12.2008.	210	57	48	4	9	328
1.1.2009.- 31.12.2009.	226	62	40	8	8	346
1.1.2010.- 31.12.2010.	199	56	51	1	11	318
1.1.2011.- 31.12.2011.	215	64	47	7	6	337
1.1.2012.- 31.12.2012.	215	64	47	9	14	349
1.1.2013.- 31.12.2013.	214	56	41	9	8	328
1.1.2014.- 31.12.2014.	195	62	44	3	7	311
1.1.2015.- 31.12.2015.	182	71	39	8	7	307
1.1.2016.- 31.12.2016.	166	64	50	6	6	291
1.1.2017.- 31.12.2017.	168	63	42	6	6	285

За текућу 2018. годину, до 1. октобра 2018. године, број рођене деце на територији општине износи 160.

Овде је реч о релативно грубим проценама имајући у виду да је за детаљније анализе потребно пратити миграционе токове као и друге трендове који утичу на везу броја рођене деце на територији одређене ЈЛС и броја ученика првог разреда која ће бити уписана у ОШ на истој територији. Приказани су подаци који се односе на број деце рођене на територији ЈЛС у одређеном претходном периоду добијени од Дома здравља Бечеј.

Табела 18. Однос броја рођене деце и броја уписаних првака 7 година касније

Календарска година	Укупан број рођене деце	Полазак у школу - седам година касније, Школска година	Број уписаних првака седам година касније (број ученика за формирање одељења – ИОП1 и ИОП 2)
2004	374	2011/12	414
2005	371	2012/13	373
2006	392	2013/14	406
2007	340	2014/15	377
2008	328	2015/16	314
2009	346	2016/17	360
2010	318	2017/18	328
2011	337	2018/19	314
2012	349	2019/20	349 прогноза
2013	328	2020/21	308 прогноза
2014	311	2021/22	291 прогноза
2015	307	2022/23	287 прогноза
2016	291	2023/24	271 прогноза
2017	285	2024/25	265 прогноза

Из наведених података може се закључити да ће и у наредним школским годинама број уписаних првака бити на нижем нивоу у односу на претходних осам школских година обзиром на миграциона кретања и низак природни прираштај. До 2018/2019. школске године сви ученици који су се школовали по ИОП-1 су приликом формирања одељења аутоматски умањивали квоту, а од 2018/2019. школске године школама је неопходно претходно прибављено мишљење интерресорне комисије како би се смањио прописан минималан број ученика у одељењу. Претпоставка је да због претходно наведеног постоји разлика између броја рођене деце и броја ученика уписаних у први разред седам година касније. У овој школској години, први пут та разлика у виду повећаног броја ученика не постоји већ је мањи број уписане деце у први разред у односу на број рођене деце седам година пре тога. Ова разлика је последица и повећаног исељавања из општине Бечеј.

3. Закључак

На основу препоруке радној групи дате од стране Општинског већа општине Бечеј, предлог радне групе је да остане мрежа јавних основних школа која је установљена одлуком објављеном у Службеном листу општине Бечеј број 8 из 2015. године.

Општина Бечеј је вишенационална и мултикултурална средина. Предлогом овакве мреже школа, посебно се водило рачуна да се уваже специфичности школа, на територији општине Бечеј, у којима се настава преваходно изводи на мађарском наставном језику, као и чињеници да ове школе представљају центре око којих се окупљају ученици и припадници мађарске националне мањине, ради неговања и очувања традиционалних вредности, обичаја и културе који су од посебног значаја за мађарску националну мањину.

Очување и неговање богатства различитости културе, обичаја, традиције, језика и баштине је омогућено оваквом мрежом јавних основних школа.

Обезбеђена је и могућност континуираног и планског образовања и васпитања под једнаким условима, како за децу у насељу Бечеј, тако и за децу у сеоским срединама.

Потребно је задржати и оснажити специјализоване школе: ШОСО „Братство“ и Школу за основно музичко образовање и васпитање „Петар Коњовић“ и за оне категорије деце и одраслих полазника за које су оне до сада оправдале сврху постојања.

У наредном периоду (2019-2023. г.) локална самоуправа општине Бечеј има задатак да прати развојне програме и пројекте у области образовања на нивоу државе, анализира друштвено-економска кретања на својој територији и објављује званичне податке; по потреби ће учествовати у изради локалних пројеката из области основног образовања и др; примењиваће законска решења донета из области основног образовања, и у складу са тим прилагођавати и утврђивати подручја школа, број и просторни распоред школа. Сви прикупљени подаци морају се водити рашчлањено да би се омогућиле целовите анализе које ће показивати доступност, ефикасност и квалитет образовања (како изгледа образовање у специфичним подгрупама, нпр. на селу, у сиромашним породицама, за ромску децу, децу са сметњама и тешкоћама у развоју, итд.).

Szerb Köztársaság

Vajdaság Autonóm Tartomány

ÓBECSE KÖZSÉG KÖZIGAZGATÁSI HIVATALA

TANULMÁNY-ELKÉSZÍTÉSI MUNKACSOPORT

ÓBECSE

ÓBECSE KÖZSÉG ÁLTALÁNOS ISKOLAHÁLÓZATÁNAK
TANULMÁNYA
A 2019-2023. ÉVRE

Óbecse, 2019. március

TARTALOM:

Bevezető.....	3
1. Óbecse község általános jellemvonásainak bemutatása	5
1.1. Óbecse község földrajzi adatai	5
1.2. Óbecse község népességi adatai	6
1.3. Óbecse gazdasági-, művelődési- és sportjellegzetességei	11
2. Az általános iskolai nevelés és oktatás bemutatása Óbecse területén.....	12
2.1. Az oktatási tevékenység Óbecsén (rövid történelmi áttekintés)	12
2.2. Óbecse község és a községhez tartozó települések általános iskoláinak hálózata – általános jellegzetességeik és területi elhelyezkedésük és egymástól lévő távolságuk	13
2.3. Az általános iskolai tanulók számának elemzése a 2011/2012-es iskolaévtől a 2018/2019-es iskolaévig és az előadások megszervezése a nemzeti kisebbségek nyelvén	17
3. Záradék.....	25

Bevezető

Az Óbecse község általános iskolahálózatáról szóló tanulmány kidolgozásának alapja az oktatási és nevelési rendszer alapjairól szóló Törvény (A SZK Hivatalos Közlönye 88/2017 és 27/2018 sz.) 104. szakasza, a Rendelet az iskoláskor előtti intézmények és az általános iskolahálózatról szóló okirat meghozatalának kritériumairól (A SZK Hivatalos közlönye 21/18 sz.) 3. szakasza, és Óbecse Község Alapszabálya (Óbecse Község Hivatalos lapja 2/2014 sz.). A tanulmányt elkészítése után azt a Magyar Nemzeti Tanács véleményezi. Az Óbecse községi székhellyel rendelkező általános-iskolahálózatról szóló határozatban meghatározták Óbecse község területén lévő iskolák számát és területi megoszlását, azok fajtája/tevékenysége (rendes, zenei vagy fejlődési rendellenességben szenvedő gyermekek számára létrehozott) és az iskola székhelyén kívüli, kihelyezett tagozatok megléte alapján.

Az Óbecse község területén székhellyel rendelkező általános iskolahálózatáról szóló határozat az oktatás területét és azon részeit közvetlenül rendező előírások alapján készült, mégpedig:

- Oktatási és nevelési rendszer alapjairól szóló törvény (A SZK Hivatalos Közlönye 88/17, 27/18(I) – számok, más törvény és 27/18 (II) – más törvény);
- Törvény az iskoláskor előtti nevelésről és oktatásról (A SZK Hivatalos Közlönye 18/10, 101/17 és 113/17 számok – más törvény);
- Törvény az alapfokú oktatásról és nevelésről (A SZK Hivatalos Közlönye 55/13, 101/17 és 27/18 számok – más törvény);
- A felnőttképzésről szóló Törvény (A SZK Hivatalos Közlönye 55/2013 szám);
- Rendelet az iskoláskor előtti intézmények és az általános iskolahálózat meghozásának kritériumairól (A SZK Hivatalos Közlönye 21/18 szám)
- A Szerb Köztársaság oktatási és nevelési stratégiája 2020-ig (A SZK Hivatalos Közlönye 107/12 szám);
- Törvény a nemzeti kisebbségek nemzeti tanácsairól (A SZK Hivatalos Közlönye 72/2009, 20/14-ÁB határozat, 55/14 és 47/18 számok);
- Szabályzat az általános nevelést és oktatást végző intézmények pénzelésének szabványairól és kritériumairól (A SZK Hivatalos Közlönye 73/16 és 45/18 számok);
- Szabályzat az általános- és középfokú zenei és balett nevelést és oktatást végző intézmények pénzelésének szabványairól és kritériumairól (A SZK Hivatalos Közlönye 73/16, 45/18 számok);
- Az Oktatásügyi, Tudományos és Technológiai Fejlesztési Minisztérium szakmai utsítása az osztályok megalapítására és a pénzelés módjára az általános- és középiskolákban ikt.sz611-00-01192/2018-15 szám, kelt.2018.06.26.

Az Óbecse község területén székhellyel rendelkező általános iskolahálózatáról szóló határozat kidolgozásánál különös figyelmet fordítottunk a következőkre:

- Oktatási és nevelési rendszer alapjairól szóló Törvény (A SZK Hivatalos Közlönye 88/17, 27/18(I) – számok, más törvény és 27/18 (II) – más törvény) 104. Szakasza
- Oktatási és nevelési rendszer alapjairól szóló Törvény 31. szakasza, amely az Iskolaigazgatóságok részvételét szabályozza az iskolahálózat meghozatalának tervezésében

- A Rendelet az iskoláskor előtti intézmények és az általános-iskolahálózat meghozatalának kritériumairól (A SZK Hivatalos Közlönye 21/18 szám) 3.
- A helyi önkormányzat Alapszabályának erre vonatkozó rendelkezései

Az Óbecse község területén székehellyel rendelkező általános iskolahálózatáról szóló tanulmány kidolgozása során a következő adatokat és dokumentumokat használtuk: az általános iskolák adatai, a Köztársasági Statisztikai Hivatal adatai, a Regionális Gazdasági Kamara adatai, az óbecsei Egészségház adatai stb. Az általános iskolai hálózat, az Óbecse község területén székehellyel rendelkező általános-iskolahálózatáról szóló határozattal összhangban, az oktatás és nevelés további fejlesztését hivatott szolgálni, oktatási és nevelési rendszer alapjairól szóló Törvényben (A SZK Hivatalos Közlönye 88/17, és 27/18számok) meghatározott általános és külön célok szerint.

A tanulmány kidolgozásánál figyelembe vettük a helyi környezet esélyegyenlőségi, elérhetőségi és hatékonysági szempontjait a földrajzi, demográfiai, művelődési, gazdasági és más jellegzetességekkel párhuzamosan.

Áttekintettek az iskoláskor előtti intézményekről és az általános iskolahálózatokról szóló okirat létrehozásának kritériumairól szóló Rendelet kritériumai is.

A hozzáférhetőség az egyik lényeges elv, ebben az értelmezésben a rendszeres általános oktatás megszerzésének lehetőségére vonatkozik az iskola megfelelő távolságát tekintve a lakhelytől és olyan forgalmi összeköttetést, amely nem veszélyezteti a tanulók biztonságát és egészségét.

A felnőttek általános oktatási programjának elérhetősége a felnőttek oktatására vonatkozóan a kimutatott szükségletekkel összhangban.

A vegyes területeken élő nemzeti kisebbségek és a nemzeti kisebbségek által lakott területeken élők helyi hagyományainak, és azok alkotmánnyal garantált jogainak tiszteletben tartása a nemzeti kisebbségi nyelven való oktatásra és írásra.

A hatékonyság annak a fokmérője, hogy mennyire valósulnak meg a célok, valamint hogy milyen a viszony a tervezett és megvalósított hatások között. A hatékonyság vonatkozik a rendelkezésre álló helyiségek és emberi erőforrások kapacitásának optimális kihasználására az általános közoktatási intézményekben.

Alapkritériumként, amely az iskola nagyságára vonatkozik, az iskola önálló intézményként 480 tanulóval kell hogy rendelkezzen vagy 16 tagozattal.

Az iskoláskor előtti intézmények és az általános-iskolahálózat meghozatalának kritériumairól szóló Rendelet életbelépésével, 2018. 03. 27-én elkezdődtek a határidők a helyi önkormányzatok kötelezettségeinek végrehajtására, a törvény 198. szakasza 3.bekezdése szerint. Azaz, a helyi önkormányzati egység köteles meghozni a község területén lévő iskoláskor előtti intézmények hálózatáról és az általános iskolahálózatáról szóló okiratot a kritériumok meghozatalát követő egy éven belül. Az okirat meghozatalának végső határideje 2019. március 27-e. E célból, a helyi önkormányzati egységben, a Községi Tanács ajánlatára megalakult a Községi elnök határozatával kinevezett munkacsoport. A munkacsoport tagjai:

1. Vukčević Jovan, az újvidéki Iskolaigazgatóság vezetője

2. Radulović Vesna, az újvidéki Iskolaigazgatóság tanügyi tanácsosa
3. Sudčević Spomenka, tanügyi felügyelő
4. Đukić Suzana, a Községi elnök oktatási- és nevelési feladatokkal megbízott segédje
5. Vuletić Svetlana, a Községi Tanács tagja
6. Kinka Erzsébet, a Községi Képviselő-testület elnökhelyettese
7. Stefaniga Csaba, a Községi Tanács művelődéssel és civil szervezetekkel valamint regionális együttműködéssel megbízott tagja
8. Mitić Tatjana, a Labud Pejovic IEL igazgatója
9. Rajić Akeksandra, pszichológus - szakmunkatárs
10. Biro Sanja, a Sever Đurkić Ál igazgatója
11. Balog Virág Zsolt, a Petőfi Sándor Ál igazgatója
12. Radošević Maja, pszichológus - szakmunkatárs
13. Tašković Svetlana, az igazgatók szakaktívájának elnöke
14. Péter Dijana, Ifjúsági iroda
15. Nešić Milica, a Városrendezési, Építésügyi, Kommunális és Felügyelői Osztály vezetője

A tanulmány kidolgozásának célja, hogy szakmai és információs alappal szolgáljon Óbecse község területén levő általános iskolahálózatról szóló Határozat meghozatalára.

1. Óbecse község általános jellemvonásainak bemutatása

1.1. Óbecse község földrajzi adatai

Óbecse Község Vajdaság, A Szerb Köztársaság északi tartománya földrajzi központjában helyezkedik el. Óbecse település és Péterréve, Bácsföldvár, Radicevic, Milesevo, Drea és Pecesor lakott települések alkotják. Össz terület 487 m². Óbecse az azonos nevű község székhelye, amely a Dél-bácskai Körzetben, Vajdaság Autonóm Tartományban van, a Szerb Köztársaságban. Óbecsének a 2011-es népszámlálási adatok szerint 23,985 lakosa volt.

Óbecse a Tisza szerbiai szakaszának középfolyásán lévő gazdasági központ. Egy fontos, Újvidéket Szabadkával összekötő út mellett fekszik. A várost 1091-ben említik először. Becse, korábban Óbecse, a régi tiszai szigeten lévő erődítmény köré épült, amely összekötötte a településeket a Tisza jobb és bal partján. A mai község területén, a régészeti feltárások alkalmával az emberi társadalom korábbi szakaszaiból találtak leleteket. Az eddig végzett kutatások azt mutatják, hogy település volt 5000 évvel i.e, vagyis a régebbi neolitikumban is. A város mai területén szinte minden történelem előtti korszakban zajlott az élet, neolitikumi, neolit és bronzkori településeket tártak fel, egészen a történelmi korszakokig. A történelmi korok kezdetén a szarmaták lakták a települést. A nagy népvándorlás alatt sok törzs települt ide, hosszabb vagy rövidebb időszakig tartózkodva egy helyen, házakat és sírokat hátragyva. A legszámottevőbb maradvány az Avaroktól származik, akik a VI. és a IX. század között a sírokban sokszor jelentős adományokat helyeztek el a halottaik mellett.

Óbecsét 1091.-ben említik először, de erődiként csak 1238.-ban kerül erre sor, amikor IV Béla király adománylevelével Becsét a székesfehérvári kereszties szerzeteseknek adja. Becsétől északra Perleg település volt található, amely a XI. és XII században jött létre. A török fejlegyzések szerint 1650-ben említik település szerint, de 1698-ban nincsenek lakosai. Sokféle régészeti tárgyat találtak a feltárások során: félig kiásott

gödrök, tárolók, hulladéktárolók, kutak és árkok. Ebből az időből származó legszebb tárgyakat a Carbo Dioxid gyár előcsarnokában egy kis kiállítás keretében őrzik. A XV.században Đurađ Branković szerb despota tulajdonában volt. A XVI század közepéig, a feudális Magyarország keretein belül, tiz hűbéres urat váltott.

Mehmed Pasa Sokolović török vezér 1551-ben foglalta el Becsét és török uralom alatt maradt a város egészen 1687-ig. Az osztrák-török nagy háború után, a XVII század végén az Arsenije Čarnovljević által vezetett Nagy szerb népvándorlás a 1699– ben megkötött karlócai béke után osztrák fennhatóság alá kerül. A törökök betörését megfékezendő, az osztrák hatalom az új határokon megalapítja a tiszamenti katonai határőrvidéket. 1702 és 1751 között, a város a Habsburg-monarchia tiszamenti határőrvidékéhez tartozott. Az osztrák – török háború után, és az 1717-es pozsareváci békét követően Törökország elveszítette Bánságot, és ezáltal nem lesz szükség tovább a tiszamenti határőrvidékre. Az akkori megyei hatalom követelte a határőrök kiváltságainak megszüntetését, aminek ők keményen ellenálltak. A határvidék megszüntetését követően az itt élő szerbek közül sok elköltözik Oroszországba. A határőrök megnyugtatóására 1751-ben az osztrák kormány megalapítja a becsei székhelyű Tisza-koronakerületet. A Tisza-koronakerületet 1751-től 1848.-ig állt fenn. A kerület három privilégiumot kapott 1759-ben, 1774-ben és 1800 ban. Az első előjog meghatározta a koronakerület autonómiáját, a második lehetővé tette a magyarok kerületbe való költözését. Az ezt követő időszakban a magyarok többségi lakosokká váltak a szerbek felett a kerületben. Ebben az időszakban nő a lakosság száma, így az 1820-as népszámlálás szerint 8357 lakosa van. Az 1910-es népszámlálási adatok szerint 54.275 lakosa van, amelyek közül 30.465 a magyar nyelvet, 22.821 a szerb nyelvet beszéli. Akkor 14 tiszamenti települést ölelt fel.

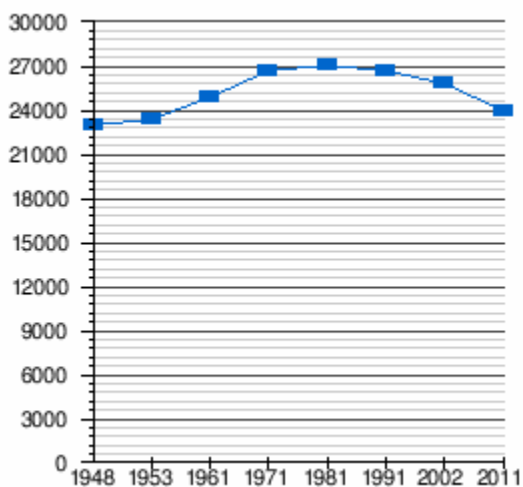
A városban 1854 áprilisában kiütött nagy tűz matalékává vált 200 ház. Ugyanebben az időben tüzek pusztítottak a környéken is, Adán, Péterrévén és Dunagáloson. Az újvidéki "Szerb napilap" felkérte a nyilvánosságot, hogy segítsen a becsei szegénysorúakon.

A koronakerült egy évszázados fennállása alatt kifejlődött az iparosság, a kereskedelem és más gazdasági és művelődési tevékenység, majd a közép-Tiszamente kulturális és politikai központjává válik. Becse az Osztrák-Magyar Monarchia része marad az I. világháború végéig, 1918-ig, miután ez a terület a Szerb-Horvát-Szlovén Királyság részévé válik. A két világháború között kialakul a nehézipar Óbecsén 1500 munkást foglalkoztatva és ez a szám nem változott jelentősen. A II. világháború után, Óbecse továbbra is megyeszékhely egészen 1955-ig, amikor a Verbászi járáshoz kapcsolták és ugyanabban az évben az Újvidéki járáshoz kerül, 1966-ig, amikor megszüntetik a járásokat. 1955-ben Milesevó és Radicsevity Becse község részévé válik, majd 1960.-ban Péterréve és Bácsföldvár is. Ez a közigazgatási felosztás a mai napig érvényben van.

1.2. Óbecse község népességi adatai

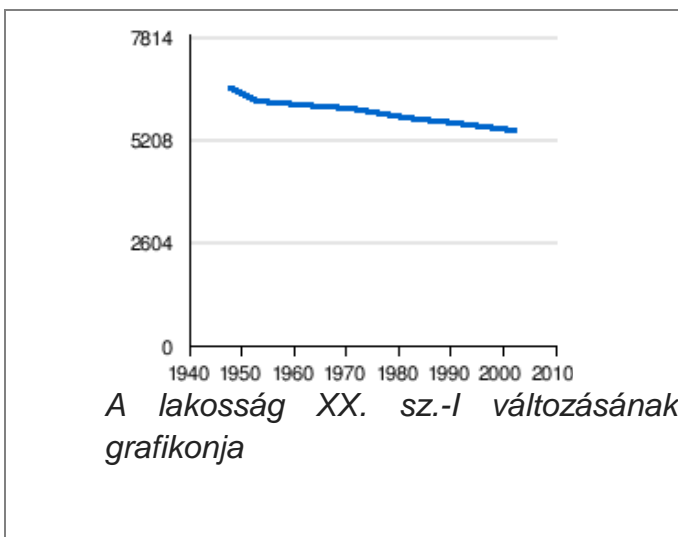
A 2011-es népszámlálási adatok szerint Óbecsén 20.547 felnőttkorú lakos él.(1 sz táblázat). A lakosok átlagéletkora 39,5 év. (a férfiaké 37,9 a nőké 41,1). A településen 9.614 háztartás van, a háztartások tagjainak átlagos száma 2,66. Ezen a településen a lakosság nem homogén, az utóbbi három népszámlálás adatai alapján a népesség csökkenése észlelhető.

1.táblázat: Óbecse község lakosainak száma az elmúlt nyolc népszámlálás adatai szerint



A 2011-es népszámlálási adatok szerint Bácsföldváron 4215 felnőttkorú lakos él. (2. sz táblázat). A lakosok átlagéletkora 39,1 év. (a férfiaké 37,0 a nőké 41,1). A településen 2029háztartás van, a háztartások tagjainak átlagos száma 2,66. Ezen a településen a lakosság nem homogén, az utóbbi három népszámlálás adatai alapján a lakosság számának csökkenése észlelhető.

2.táblázat : a lakosok száma Bácsföldváron, az utóbbi nyolc népszámlálás adatai alapján

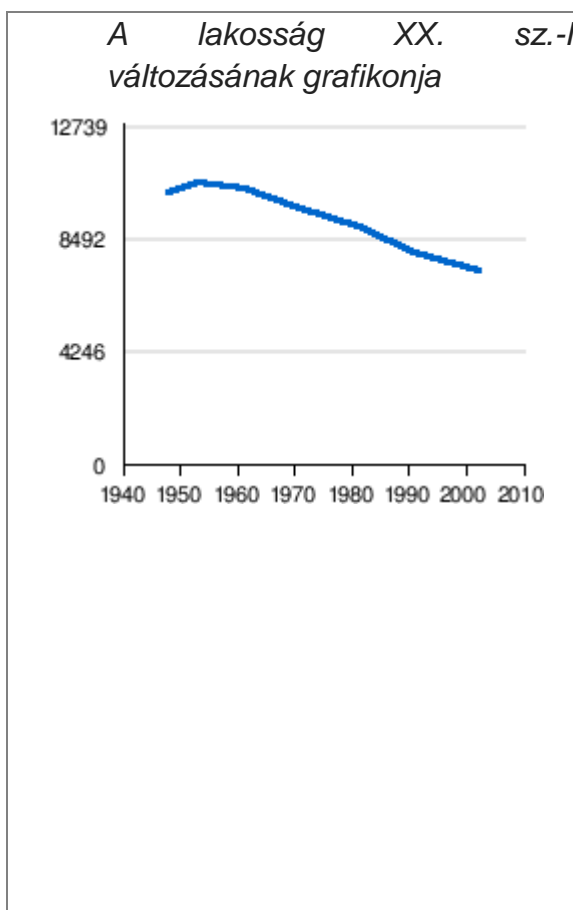


Évek	Lakosok száma
1948.	6.512
1953.	6.178
1961.	6.106
1971.	5.986
1981.	5.764

1991.	5.625
2002.	5.445
2011.	5.110

Péterrén 5808 felnőttkorú lakos él.(3 sz táblázat). A lakosok átlagéletkora 40,5 év. (a férfiaké 38,6 a nőké 42,4). A településen 2877 háztartás van, a háztartások tagjainak átlagos száma 2,53. Ezen a településen a lakosság nagy részét a magyarok alkotják (2002-es népszámlálás adatai), az utóbbi három népszámlálás adatai alapján a népesség csökkenése észlelhető.

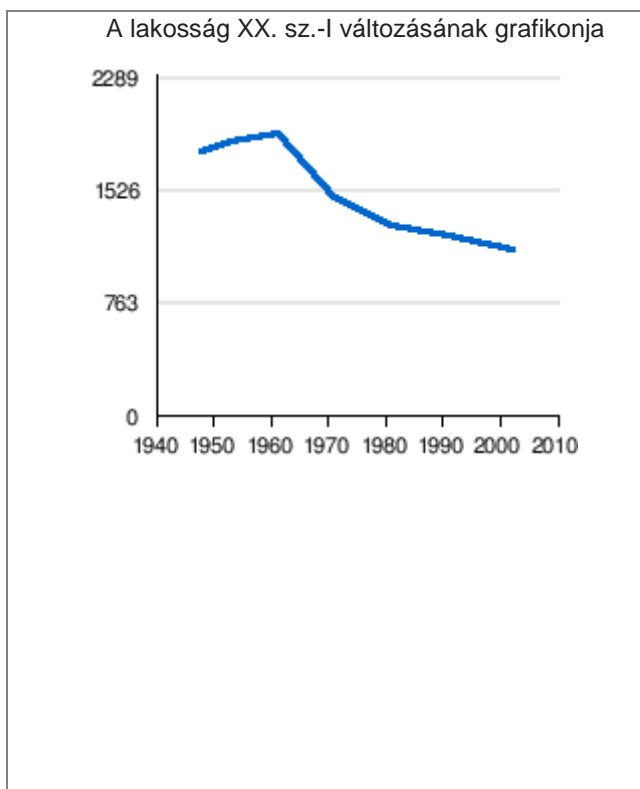
3. táblázat : a lakosok száma Péterrén, az utóbbi nyolc népszámlálás adatai alapján



Népesség ^[5]		
év	Lakosok száma	
<u>1948.</u>	10.224	
<u>1953.</u>	10.616	
<u>1961.</u>	10.410	
<u>1971.</u>	9.645	
<u>1981.</u>	8.959	
<u>1991.</u>	7.958	<u>7.859</u>
<u>2002.</u>	7.318	<u>7.482</u>
<u>2011.</u>	6.350	

Milesevón 901 felnőttkorú lakos él. (4 sz táblázat). A lakosok átlagéletkora 41,5 év. (a férfiaké 39,8 a nőké 43,4). A településen 451 háztartás van, a háztartások tagjainak átlagos száma 2,48. Ezen a településen a lakosság nem homogén, magyar többséggel, az utóbbi három népszámlálás adatai alapján a lakosság csökkenése észlelhető.

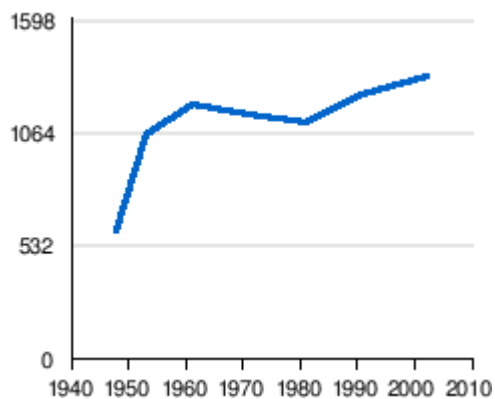
4.sz. táblázat: a lakosok száma Milesevón, az utóbbi nyolc népszámlálás adatai alapján



Néesség ^[1]	
évek	Lakosok száma
1948.	1.784
1953.	1.845
1961.	1.908
1971.	1.468
1981.	1.301
1991.	1.218
2002.	1.118
2011.	909

Radičević településen 1029 felnőttkorú lakos él. (5 sz táblázat). A lakosok átlagéletkora 37,4 év. (a férfiaké 36,0 a nőké 38,8). A településen 462 háztartás van, a háztartások tagjainak átlagos száma 2,88. Ez a település főleg szerbek által lakott, (2002-es népszámlálás adata) az utóbbi három népszámlálás adatai alapján a lakosság csökkenése észlelhető. A jelenleg felmért állapot 500 lakos.

5. sz. táblázat : a lakosok száma Radičević településen, az utóbbi nyolc népszámlálás adatai alapján



Népesség ^[1]		
Évek	Lakosok száma	
<u>1948.</u>	607	
<u>1953.</u>	1.060	
<u>1961.</u>	1.198	
<u>1971.</u>	1.155	
<u>1981.</u>	1.117	
<u>1991.</u>	1.250	<u>1.250</u>
<u>2002.</u>	1.332	<u>1.368</u>
<u>2011.</u>	1.087	

A Köztársasági statisztikai hivatal Szerbiai községek és régiók c. publikációja szerinti adatok alapján Óbecse község lakosainak életkora így alakul:

6.sz táblázat Óbecse község lakosainak életkora – szerkezeti mutatók

Област Град – општина	Бечеј		
Пол	С	М	Ж
Просеч- на старост	41,5	39,8	43,1
Пуно-летни	30217	14671	15546
од 5 и више год.	416	112	304
80–84	782	260	522
75–79	1343	519	824
70–74	1749	745	1004
65–69	2037	860	1177
60–64	2567	1230	1337
55–59	3035	1457	1578
50–54	2754	1415	1339
45–49	2564	1248	1316
40–44	2403	1217	1186
35–39	2479	1298	1181
30–34	2473	1344	1129
25–29	2497	1331	1166
20–24	2211	1142	1069
15–19	2262	1205	1057
10–14	2080	1063	1017
5–9	1993	1006	987
0–4 год.	1706	864	842
Укупно	37351	18316	19035
Пол	С	М	Ж
Област Град – општина	Бечеј		

7. táblázat A 2016. –os év életeseeményei

Régió Terület Város – község	Élve születettek száma		Elhaláloztak		Természetes szaporulat		Gyermek elhalálozás		Az anyák átlagos életkora a gyermekek születésekor	Termékenységi ráta	házasságok	
	létszám	1000 lakosra	létszám	1000 lakosra	létszám	1000 lakosra	létszám	1000 élve születetre			Megkötött házasság	válások
Óbecse	327	9,1	581	16,2	-254	-7,1	2	6,1	26,2	1,6	220	81

8. táblázat A lakosság számának meghatározása a KSH adatai alapján

Régió Terület Város – község	1991	2010	2011 ¹⁾	2012	2013	2014	2015	2016
Óbecse	43758	38248	37385	37020	36663	36399	36187	35911

1.3. Óbecse gazdasági-, művelődési- és sportjellegzetességei

A legutóbbi, 2011. évi népszámlálás adatai szerint Óbecse községnek 37.351 lakosa van. Az 1990. évi népszámláláshoz képest ez 5.344 fővel kevesebb lakos, vagyis a lakosság 12,9%-kal csökkent. A lakosság csökkenésének oka a gazdasági migráció. Ma Óbecse községben közel 7.500 foglalkoztatott van, ami 5.500 foglalkoztatottal, vagyis 57%-kal kevesebb a kilencvenes évek elején foglalkoztatottak számánál. Ez a csökkenés azon munkahelyek elvesztésére vonatkozik, amelyek az ipar (Fadip, Trikoteks, Október 8, Sörgyár, Zidar, Becejka, Malom gyárak) megszüntetése miatt szűntek meg. Ma Óbecsén közel 2 784 munkanélküli személyt tart nyilván a Nemzeti Foglalkoztatási Szolgálat (A Nemzeti Foglalkoztatási Szolgálat november havi lapja). Ez a létszám csökken a lakosság elvándorlása és a községi ipar újraélesztése miatt. Óbecsén jelenleg a Sojaprotein, PIK BECSE, Linde Gas, Tisa Automotive, Kostel, Knott Autoflex és más cégek foglalkoztatják az emberek nagy hányadát.

Óbecse művelődése és sportélete gazdag múltra tekint vissza. A Népkönyvtár, a Városi Múzeum és a Városi Színház a művelődési élet hordozói. A múzeumnak nem állandó a tárlata, évente több kiállítás váltja egymást. A Városi Színház sok kultúreseményt szervez: előadásokat, koncerteket, filmvetítéseket, és ezen kívül még sokminden más is műsorra tűznek. A Népkönyvtárban a könyvek nagy száma mellett irodalmi esteket, könyvbemutatókat és irodalmárok versenyeket szerveznek meg, a közönség nagy örömeire.

Hét művelődési egyesület működik Óbecse területén, ezek közül a Đido együttes a legrégebbi, és legtöbb sikere van nem csak belföldi, hanem határon túli versenyeken is.

Óbecse községben több mint 44 bejegyzett sportklub és sportegyesület tevékenykedik 21 sportág területén. A klubok és szervezetek hálózatban működnek, Óbecse sportszövetségének tagjaiként. Az iskolai sport 8 általános iskolában és 3 középiskolában van jelen, átlagosan 4 sportszakcsoport van az iskolákban. A klubokban edző tagok 60%-át általános iskoláskorú gyermekek alkotják.

2. Az általános iskolai nevelés és oktatás bemutatása Óbecse területén

2.1. Az oktatási tevékenység Óbecsén (rövid történelmi áttekintés)

A történelmi adatok alapján az első szerb általános iskolát Óbecsén 1703-ban alapították, a magyar általános iskolát pedig 1765.-ben. A magyar nyelvű óvoda 1881-ben, a szerb nyelvű óvoda pedig 1887-ben kezdte meg a tevékenységét. Az első középiskola, az iparosiskola volt, 1883-ban kezdte meg tevékenységét. Az oktatás kezdetei tehát Óbecsén a régmúltba nyúlnak vissza, a település megalapításától a katonai határon belül (óbecsei sánc). A szerb népi általános iskolát 1703-ban említik először. Azt, hogy az oktatásról komolyan gondolkodtak és bizonyos iskolák már léteztek, bizonyítják a Tiszamenti határvidék 1702 és 1703 közötti földmérésének adatai, melyek az iskoláknak és a tanítóknak szükséges földterület kimérését végezték. A Római katolikus általános iskolát a magyarok betelepülése után nyitották meg 1765-ben. Ebben az évben kérték fel a római katolikus egyházközösséghez tartozó szülők, hogy a kántor oktassa gyermekeiket. A kántor az iskolai munkájáért 35 forintot kapott évente, egy mérő búzát és 5 kéve nádat tanulónként. Péterrévén a Szerb népi iskolát említik, szintén 1703-ban. Az első tanítók Petar és Bosko papok voltak, egy időben a tanítói feladatokat a községi jegyző látta el. A Római katolikus népi általános iskolát Péterrévén 1773-ban nyitották meg, az első tanító Kondorai János volt.

Bácsföldváron 1703-ban nyitották meg a Szerb népi általános iskolát, a Római katolikus iskolát pedig 1806-ban. El kell mondani, hogy a XVIII. század folyamán keleten is és nyugaton is a kultúra hordozója az egyház volt. A tanítás vallási jellegű volt, nem csak szellemében, hanem teljes egészében, mert csak hitoktatási jellegű tantárgyakat tanítottak.

Abban az időszakban amikor Óbecsén létrejöttek az első iskolák, az állam még nem avatkozott be azok megszervezésébe, ezért is volt ezeknek az iskoláknak – a szerb pravoszláv iskoláknak és a német és magyar ómai katolikus iskoláknak egyházi jellegük. Mindegyik kezdetleges jellegű egyházi iskola volt, amelyek fő célja jó keresztények képzése volt. Ezekben az iskolákban a tanulók és tanítók minden nap templomba jártak, naponta többször is.

A népi általános iskolák ebben az időszakban más rendszerűek voltak a tanulók előmenetelét tekintve a mai iskolákhoz képest. A férfiak számára fenntartott iskolák mellett vegyes iskolák is voltak. Ezekben a lányok külön voltak választva a fiúktól, külön padokban ültek. A fegyelem megtartása miatt az iskolában testi fenytítések is alkalmaztak a kihágástól függően.

1777. után a tanítók intenzívebb képzése vette kezdetét, mert a meglévő előírások szerint csak képzett tanítókat alkalmazhattak az iskolákban, vagyis csak olyanokat akik elvégezték a tanfolyamot. Ezzel az intézkedéssel egyenlítették ki a Habsburg-monarchiában élő minden nemzet szakképzettségét.

Az oktatási feltételek kielégítéséről szóló szerződést az ellenőrök és Óbecse község között 1785-ben írták alá. Itt valójában két szerződésről van szó, amelyből egyik a latin és német nyelvtanár alkalmazására szól, a másik pedig helyiségek biztosítására a tanítás céljaira. Az általános iskolák tanítói más, tisztességes munkát is végezhettek, de kimondottan tiltva volt számukra a vendéglátói tevékenység, a lakodalmakban való zenélés és hasonló. Ezeket a tiltásokat felsorolták, mivel nem ritka esetben a földművesek felkinálták a tanítónak, hogy a nyári szünetben legyen gulyásuk. Az iskola munkáját iskolai felügyelők ellenőrizték. Arról, hogy milyen feltételek között folyt a munka az iskolában, legjobban Avram Mrazovic felügyelő panaszlvele tanúskodik, amelyet az iskolaigazgatóságnak küldött 1787-ben, amelyben Sall lovaskapitányra panaszodik, aki a kétosztályos óbecsei iskolából kidobatta a padokat és bútorokat és az iskolaépületből kórházat alakított ki. A felügyelőknek gondjuk akadt az egyházi személyekkel, a római katolikus és a pravoszláv papokkal is, mert azok ellenőrizték a tanítók munkáját, és egyidejűleg ellenkeztek minden reformkövetelménnyel szemben, amely a magasabb iskolahatalmi szintekről érkezett.

Óbecse első képzett tanítójáról, Újfalusi Istvánról vannak adataink, 1783-ból. Tíz évvel később, 1793-ban, a magyar általános iskolában már két tanító volt, 200 forintos évi járandósággal. A szerb általános iskolából képzett tanítóról adatunk 1798-ból van, Jovan Živković és Joakim Vujić tanítókról. XIX. században felépített iskolák a következők voltak: Szerb pravoszláv népi iskola, amelyet 1861-ben építettek, (amai Műszaki iskola épülete), Azárda, (amai Zdravko Gložanski Általános iskola épülete) amelyet 1870-ben építettek, és a Zsidó általános iskola, amelyet 1886-ban építettek.

2.2. Óbecse község és a községhez tartozó települések általános iskoláinak hálózata – általános jellegzetességeik és területi elhelyezkedésük és egymástól lévő távolságuk

Általános iskola-hálózat

Az általános iskolai hálózatot Óbecsén 6 iskolaképezi, (4 Óbecsén és 2 a községhez tartozó, környező településeken), egy, a fejlődés nehézségeiből szenvedő tanulók számára kialakított iskola és egy művészeti iskola. Az oktatási és nevelési rendszer alapjairól szóló Törvényszerint a munkás szerb nyelven való oktatás megvalósul meg. A nemzetiségiségek – közösségek számára az oktatási-nevelői munkát anyanyelvi szervezések megvalósítják.

Óbecsén, a város területén a következő iskolák vannak:

1. Petőfi Sándor Általános Iskola, Óbecse, Köztársaság utca 135. székkel, Mileseván és Dreánki helyezett tagozattal.
2. Sever Đurkić Általános Iskola, Óbecse, Zöldfás utca 102. székkel
3. Zdravko Gložanski Általános Iskola, Dositej utca 4. székkel, Radicevicen kihelyezett tagozattal,
4. Samu Mihály Általános Iskola, Óbecse, Testvériség – Egység tér 2. székkel, Pcesoron kihelyezett tagozattal.

Óbecséhez tartozó településeken következő iskolák vannak:

5. Svetozar Marković Általános Iskola, Iskola utca 33, Bácsföldvár

6. Samu Mihály Általános Iskola Péterréve, Dr. Kiss Imre utca 34, Péterréve

A fejlődési nehézségekben szenvedő tanulók számára kialakított iskola:

7. Testvériség Általános és Középfokú Iskola, Doszitej utca 11, Óbecse

Művészeti iskola:

8. Petar Konjović – Általános Zenei Oktatás és Nevelési Iskola Fő utca 5, Óbecse

A Sever Đurkić Általános Iskola alpfokú nevelői és oktatási alaptevékenységemelésével a felnőttképzésével és nevelésével is foglalkozik, a Felhívás Funkcionális Általános Nevelésének programjával összhangban, a Felhívás Funkcionális Általános Nevelésének programjának Szabályzatának (ASZK Hivatalos Közlönye – Oktatási Közlöny 6 / 2011. sz.).

A 2018/19-es tanévben az oktatás megvalósul a nemzetikisebbségnyelvén minden általános iskolában. Minden általános iskolában az iskola dokumentumokat, nyilvántartásokat és okiratokat (munkanaplók, anyakönyvek, értesítő könyvek, bizonyítványok) a nemzetikisebbségnyelven vezetik.

A specializált iskolákra vonatkozóan, a Testvériség Általános és Középfokú Iskola és az általános zenei oktatási és nevelési iskolák sem éri el a 480 tanuló minimumot, de a járási területük tekintetében nem kérdés jelezhető a megelégedésük. Ennek fényében ezen iskolák adatait nem vettük külön figyelembe.

Óbecse városban 4 rendez általános iskolát, amelyek nagyjából arányosan vannak szétosztva a város területén. Egymástól való átlagos távolságuk 0,5-2 km – ig terjed, ami lehetővé teszi a tanulószámára minden napos gyors és egyszerű megközelítést. (1. sz. térkép). Nincs városnak olyan része, amely 4 km-től távolabb lenne bármelyik iskolától.

A tanulás nehézségekben szenvedő diákok számára fenntartott Testvériség Általános és Középfokú Iskola a községi területén fogadja a diákokat és szélesebb körű helyiségek káderkapacitásuktól függően. Jellegzetessége, hogy a tanulás nehézségekkel küzdő szerb- és magyar nyelvű diákokat is képeznek itt.

A Petar Konjović – Általános Zenei Oktatási és Nevelési Iskola egyedül ezen iskolák községi területén fogadja a diákokat, valamint szélesebb körű helyiségek káderkapacitásuktól függően. A 2018/19-es tanévtől kezdve kihelyezett tagozattal rendelkezik Csúrogon.

2.számú térkép: Az általános iskolák által lefedett körzetek



2.3. Az általános iskolai tanulók számának elemzése a 2011/2012-es iskolaévtől a 2018/2019-es iskolaévig és az előadások megszervezése a nemzeti kisebbségek nyelvén

A diákok beíratkozása az általános iskolákba az oktatási és nevelési rendszer alapjairól szóló Törvény (SZK Hivatalos Közlönye, 88/2017 és 27/2018 sz.) 18.szakaszával összhangban történik. Az első osztályba azokat a gyermekeket írják be, akik az iskolaév kezdetéig betöltötték a legalább hat és fél évet, legtöbb hét és fél évet. A gyermekek első osztályba való beíratásuk alkalmával, az iskoláknak lehetőségük volt meghatározni a tanulók számára az egyéni oktatási terv szükségességét, és a Reszortközi bizottság elé utalják őket, ha úgy mérték fel, hogy a gyermeknek kiegészítő oktatói, egészségügyi vagy szociális támogatásra van szüksége az oktatás folyamán. Az általános iskolai tanulók számának elemzését a 2011/2012-es iskolaévtől a 2018/2019-es iskolaévig a 9-es táblázatban mutattuk ki.

9.táblázatA tanulók számának elemzése a község területén az elmúlt 8 iskolaévben

Tanulók száma 2011/2012	Szerb nyelv	1791	3324
	Magyar nyelv	1533	
Tanulók száma 2012/2013	Szerb nyelv	1767	3054(-8.12%)
	Magyar nyelv	1487	
Tanulók száma 2013/2014	Szerb nyelv	1714	3180(-4.33%)
	Magyar nyelv	1466	
Tanulók száma 2014/2015	Szerb nyelv	1681	3133(-5.75%)
	Magyar nyelv	1452	
Tanulók száma 2015/2016	Szerb nyelv	1669	3033(-8.75%)
	Magyar nyelv	1364	
Tanulók száma 2016/2017	Szerb nyelv	1596	2893(-12.97%)
	Magyar nyelv	1297	
Tanulók száma 2017/2018	Szerb nyelv	1579	2820(-15.16%)
	Magyar nyelv	1241	
Tanulók száma 2018/2019	Szerb nyelv	1490	2700(-18.77%)
	Magyar nyelv	1210	

Az előző táblázatban látható a tanulók számának folyamatos csökkenése az elmúlt 8 év folyamán. A 2018/2019-es iskolaévben az általános iskolákban 18.77%-kal kevesebb diák jár (600 tanuló) a 2011/2012-es iskolaévhez viszonyítva.

A tanulók számát minden községbeli iskolában az elmúlt nyolc évre kivetítve, a következő táblázatok tartalmazzák. Az adatokat az általános iskola igazgatóitól kaptuk 2018.szeptembere folyamán.

10.táblázatA tanulók száma az óbecsei Zdravko Glozanski Ál-bantagozatok szerint az elmúlt 8 évben

	Zdravko Glozanski Ál	Tanulók száma 2011/20 12	Tanulók száma 2012/20 13	Tanulók száma 2013/20 14	Tanulók száma 2014/20 15	Tanulók száma 2015/20 16	Tanulók száma 2016/20 17	Tanulók száma 2017/20 18	Tanulók száma 2018/201 9
1o	Szerb	72	89	84	78	74	96	66	71
	Magyar	12	10	26	14	8	5	5	6
2o	Szerb	99	72	88	84	72	72	99	48
	Magyar	20	10	10	24	11	9	5	5
3o	Szerb	100	98	73	90	83	71	72	98
	Magyar	14	20	8	8	19	11	9	7
4o	Szerb	74	105	100	74	89	83	70	73
	Magyar	13	14	19	11	7	19	10	8
5o	Szerb	59	73	102	100	72	83	86	65
	Magyar	13	12	13	20	14	5	21	8
6o	Szerb	81	60	72	107	97	71	78	85
	Magyar	11	12	12	12	17	13	6	21
7o	Szerb	79	81	57	75	100	95	70	77
	Magyar	13	10	12	10	10	15	14	5
8o	Szerb	84	77	79	50	73	98	95	71
	Magyar	15	13	11	13	10	11	14	11
УКУПНО		759	756	766	770	756	757	720	659

A tanulók számának csökkenése 13.17%

11.táblázatA tanulók száma az óbecsei Sever Djurkic Ál-bantagozatok szerint az elmúlt 8 évben

	Sever Djurkic Ál	Tanulók száma 2011/2012	Tanulók száma 2012/2013	Tanulók száma 2013/2014	Tanulók száma 2014/2015	Tanulók száma 2015/2016	Tanulók száma 2016/2017	Tanulók száma 2017/2018	Tanulók száma 2018/2019	
1o	Szerb	42	42	46	44	45	43	50	35	
	Magyar	13	13	8	17	7	19	15	15	
2o	Szerb	52	52	58	46	47	43	43	49	
	Magyar	20	20	6	8	11	7	16	14	
3o	Szerb	43	43	42	56	42	45	41	43	
	Magyar	13	13	13	6	6	9	18	14	
4o	Szerb	52	52	51	42	41	41	43	41	
	Magyar	10	10	20	13	13	6	8	18	
5o	Szerb	49	49	45	51	52	49	46	45	
	Magyar	19	19	11	20	20	11	4	8	
6o	Szerb	66	66	52	44	49	47	50	45	
	Magyar	22	22	10	11	11	19	11	4	
7o	Szerb	74	74	49	52	45	47	60	44	
	Magyar	12	12	19	10	11	11	18	11	
8o	Szerb	61	61	66	49	48	41	44	41	
	Magyar	13	13	22	19	19	12	11	19	
ÖSSZESEN		561	561	518	488	467	450	478	446	
I.ciklus FFO										9
II.ciklus FFO										16
III.ciklus FFO										14
Összesen										485

A tanulók számának csökkenése FFO nélkül 20.50%

12.táblázatA tanulók száma az óbecsei Samu Mihály Ál-bantagozatok szerint az elmúlt 8 évben

	Samu Mihály Ál Óbecse	Tanulók száma 2011/2012	Tanulók száma 2012/2013	Tanulók száma 2013/2014	Tanulók száma 2014/2015	Tanulók száma 2015/2016	Tanulók száma 2016/2017	Tanulók száma 2017/2018	Tanulók száma 2018/2019
1o	Szerb	21	19	17	12	19	19	20	12
	Magyar	56	47	53	48	33	42	39	33
2o	Szerb	23	21	18	15	11	20	18	20
	Magyar	44	59	49	57	42	28	38	39
3o	Szerb	19	21	21	17	18	11	19	18
	Magyar	55	50	57	49	57	40	30	37
4o	Szerb	19	18	21	21	17	19	11	19
	Magyar	47	56	50	56	46	55	38	33
5o	Szerb	19	23	17	21	20	17	19	11
	Magyar	54	40	53	45	56	45	51	39
6o	Szerb	18	19	22	15	20	22	17	16
	Magyar	54	53	39	47	42	54	40	52
7o	Szerb	11	19	20	23	19	20	20	16
	Magyar	46	52	51	41	46	39	50	38
8o	Szerb	22	11	19	17	22	15	16	19
	Magyar	48	45	47	49	37	38	32	50

ÖSSZESEN 556 553 554 533 505 484 458 452
A tanulók számának csökkenése 18.71%

13.táblázatA tanulók száma az óbecsei Petőfi Sándor Ál-bantagozatok szerint az elmúlt 8 évben

	Petőfi Sándor Ál	Tanulók száma 2011/2012	Tanulók száma 2012/2013	Tanulók száma 2013/2014	Tanulók száma 2014/2015	Tanulók száma 2015/2016	Tanulók száma 2016/2017	Tanulók száma 2017/2018	Tanulók száma 2018/2019
1o	Szerb	10	17	12	9	4	6	6	5
	Magyar	42	27	40	27	28	23	16	18
2o	Szerb	18	12	17	7	8	4	6	3
	Magyar	40	44	30	39	24	25	24	16
3o	Szerb	8	15	12	13	8	7	4	6
	Magyar	28	38	43	29	39	27	25	22
4o	Szerb	16	9	14	12	12	9	8	3
	Magyar	38	25	34	38	28	26	27	24
5o	Szerb	4	10	5	7	8	12	8	9
	Magyar	37	38	26	34	36	33	35	27
6o	Szerb	5	4	9	7	4	7	10	7
	Magyar	29	35	38	25	29	35	28	34
7o	Szerb	10	3	3	7	9	5	9	8
	Magyar	31	29	34	35	24	29	38	28
8o	Szerb	11	11	6	5	8	8	4	8
	Magyar	38	29	30	29	32	22	29	35

ÖSSZESEN 365 346 353 323 301 278 277 253
A tanulók számának csökkenése 30.68%

14.táblázatA tanulók száma a péterrévei Samu Mihály Ál-bantagozatok szerint az elmúlt 8 évben

	Samu Mihály Ál Péterréve	Tanulók száma 2011/2012	Tanulók száma 2012/2013	Tanulók száma 2013/2014	Tanulók száma 2014/2015	Tanulók száma 2015/2016	Tanulók száma 2016/2017	Tanulók száma 2017/2018	Tanulók száma 2018/2019
1o	Szerb	17	9	15	11	13	12	16	12
	Magyar	66	42	48	70	40	57	44	49
2o	Szerb	10	18	8	17	9	11	13	17
	Magyar	63	71	43	47	71	41	53	44
3o	Szerb	18	10	17	14	17	9	11	13
	Magyar	53	62	66	42	45	63	39	53
4o	Szerb	23	18	9	24	12	17	13	12
	Magyar	45	54	59	63	42	46	59	39
5o	Szerb	19	25	19	11	21	12	17	14
	Magyar	47	57	59	60	69	51	54	69
6o	Szerb	19	15	20	20	14	20	12	16
	Magyar	46	46	50	60	47	62	41	44
7o	Szerb	19	19	15	21	17	12	15	14
	Magyar	56	35	36	46	52	38	51	37
8o	Szerb	19	18	18	14	19	18	11	13
	Magyar	47	56	32	33	42	50	37	51
ÖSSZESEN		567	555	514	553	530	519	486	497

A tanulók számának csökkenése 12.35%

15.táblázatA tanulók száma a bácsföldvári Svetozat Markovic Ál-bantagozatok szerint az elmúlt 8 évben

	Svetozat Markovic Ál Bácsföldvár	Tanulók száma 2011/2012	Tanulók száma 2012/2013	Tanulók száma 2013/2014	Tanulók száma 2014/2015	Tanulók száma 2015/2016	Tanulók száma 2016/2017	Tanulók száma 2017/2018	Tanulók száma 2018/2019
1o	Szerb	45	35	30	32	31	25	37	43
	Magyar	19	23	27	15	13	13	14	15
2o	Szerb	39	32	35	33	33	28	23	40
	Magyar	21	23	22	27	15	12	14	11
3o	Szerb	48	42	33	38	34	28	30	26
	Magyar	26	18	23	22	27	15	11	14
4o	Szerb	32	41	42	34	40	33	29	29
	Magyar	18	22	19	22	22	23	16	11
5o	Szerb	42	47	36	44	36	35	35	29
	Magyar	30	25	21	20	21	23	24	16
6o	Szerb	38	34	45	38	43	32	35	35
	Magyar	16	16	24	23	20	21	23	21
7o	Szerb	36	42	36	45	41	43	33	34
	Magyar	33	28	16	22	23	18	19	21
8o	Szerb	43	36	39	35	53	35	41	32
	Magyar	28	19	27	16	22	20	17	16
ÖSSZESEN		514	483	475	466	474	404	401	393

A tanulók számának csökkenése 23.54%

Az előző táblázatok alapján észrevehető, hogy a 480-as létszámnál kevesebb tanulóval 3 iskola rendelkezik, melyek közül kettő Óbecse településen (Petőfi Sándor ÁI és Samu Mihály ÁI) és 1 Óbecse körüli településen (Svetozar Markovic ÁI). A Sever Djurkic ÁI, mivel funkcionális felnőttoktatással is foglalkozik, 36 tanulóval, három ciklusban, összesen 485 diákkal rendelkezik.

A legnagyobb visszaesést a tanulók számában a 2018/2019-es iskolaévben, a 2011/2012-es iskolaévhez viszonyítva a Petőfi Sándor ÁI valósította meg – 31%-os eredménnyel. A tanulók számának csökkenése a többi, területünkön lévő iskolában is nyilvánvaló, de kisebb, és átlagosan 19%-ot tesz ki.

16.táblázatAz össz tanulók száma a község általános iskoláiban az elmúlt 8 évben, tagozatok szerint

	Tanulók száma 2011/2012	Tanulók száma 2012/2013	Tanulók száma 2013/2014	Tanulók száma 2014/2015	Tanulók száma 2015/2016	Tanulók száma 2016/2017	Tanulók száma 2017/2018	Tanulók száma 2018/2019
1o sze.	207	211	204	186	186	201	195	178
1 ma.	207	162	202	191	129	159	133	136
	414	373	406	377	314	360	328	314
2o sze.	241	207	224	202	180	178	202	177
2o ma.	208	227	160	202	174	122	150	129
	449	234	384	404	354	300	352	306
3o sze.	239	229	198	228	202	171	177	204
3o ma.	189	201	210	156	193	165	132	147
	428	430	408	384	395	336	309	351
4o sze.	216	243	237	207	211	202	174	177
4 ma.	171	181	201	203	158	175	158	133
	387	424	438	410	369	377	332	310
5o sze.	192	227	224	234	209	208	211	173
5 ma.	200	191	183	199	216	168	189	167
	392	418	407	433	425	376	400	340
6o sze.	227	198	220	231	227	199	202	204
6o ma.	178	184	173	178	166	204	149	176
	405	382	393	409	393	403	351	380
7o sze.	229	238	180	223	231	222	207	193
7o ma.	191	166	168	164	166	150	190	140
	420	404	348	387	397	372	397	333
8o sze.	240	214	227	170	223	215	211	184
8 ma.	189	175	169	159	162	153	140	182
	429	389	396	329	385	368	351	366
összes	3324	3054	3180	3133	3033	2893	2820	2700

Elemelve a 16.táblázatot, szembeötlő, hogy a 2011/2012-es évtől a 2018/2019-es évig a tanulók számának drasztikus csökkenése következett be. Ugyanis, ha összehasonlítjuk a 2011/2012-es évben beiratkozott gyermekek számát Óbecse község területén lévő általános iskolákba, ami 3324 tanulót tett ki, és a 2018/2019-es iskolaévben beiratkozott tanulók számát, ami 2700 tanuló, 624 tanuló különbséget találunk, ahány diákja ma a legnépesebb általános iskoláknak van.

17.táblázat Óbecse község területén született gyermekek száma a 2010-2018-as időszakban az Egészségház nyilvántartása szerint

Időszak	Óbecse	Péterréve	Bácsföldvár	Milesevo	Radicevic	Összesen
2003.1.1.- 2003.12.31.	222	57	53	10	14	356
2004.1.1.- 2004.12.31.	220	74	58	9	13	374
2005.1.1.- 2005.12.31.	233	64	48	13	13	371
2006.1.1.- 2006.12.31.	246	57	65	10	14	392
2007.1.1.- 2007.12.31.	222	70	33	7	8	340
2008.1.1.- 2008.12.31.	210	57	48	4	9	328
2009.1.1.- 2009.12.31.	226	62	40	8	8	346
2010.1.1.- 2010.12.31.	199	56	51	1	11	318
2011.1.1.- 2011.12.31.	215	64	47	7	6	337
2012.1.1.- 2012.12.31.	215	64	47	9	14	349
2013.1.1.- 2013.12.31.	214	56	41	9	8	328
2014.1.1.- 2014.12.31.	195	62	44	3	7	311
2015.1.1.- 2016.12.31.	182	71	39	8	7	307
2016.1.1.- 2016.12.31.	166	64	50	6	6	291
2017.1.1.- 2017.12.31.	168	63	42	6	6	285

A folyó 2018-as év október 1-ig, a község területén született gyermekek száma 160.

Meglehetősen durva becsléről van szó, tekintettel arra, hogy a részletesebb elemzés érdekében szükséges a migrációs folyamatok és más irányadó áramlatok nyomon követése, melyek kihatnak a megszületett gyermekek számára egy bizonyos helyi önkormányzat területén, valamint az első osztályos gyermekek számára, akiket az adott terület általános iskolába írnak be. Azok az adatok kerültek bemutatásra, melyek a helyi önkormányzat területén született gyermekek számát mutatja be egy adott időszakban, az Óbecsei Egészségház nyilvántartásából.

18.táblázat A született gyermekek száma és az beíratkozott elsősök száma közötti arány, 7 évvel később

Naptári év	Össz született gyermek száma	Iskolakezdés – 7 évvel később, iskolaévek	A beíratkozott elsősök száma 7 évvel később (tanulók száma a tagozat kialakításához IOP1 és IOP2)
2004	374	2011/12	414
2005	371	2012/13	373
2006	392	2013/14	406
2007	340	2014/15	377
2008	328	2015/16	314
2009	346	2016/17	360
2010	318	2017/18	328
2011	337	2018/19	314
2012	349	2019/20	349 előrejelzés
2013	328	2020/21	308 előrejelzés
2014	311	2021/22	291 előrejelzés
2015	307	2022/23	287 előrejelzés
2016	291	2023/24	271 előrejelzés
2017	285	2024/25	265 előrejelzés

Az adatokból leszögezhető, hogy az elkövetkező iskolaévekben is a beíratkozott elsősök száma alacsonyabb lesz, az azt megelőző nyolc iskolaévhez képest, tekintettel az elvándorlási tényezőkre és az alacsony népszaporulatra. A 2018/2019-es iskolaévig, minden tanuló, aki az IOP1 szerint tanult, a tagozatok kialakításakor automatikusan csökkentette a számarányt, a 2018/2019-es iskolaévtől az iskoláknak ki kell kérniük a Reszortközi bizottság véleményét, hogy csökkenthessék a tagozatra előírt minimális létszámot. Feltételezhető, hogy az előbbiek miatt mutatkozik különbség a született és az elsősök száma között, hét évvel később. Ebben az iskolaévben, először, nincs különbség a megnövekedett létszám tekintetében, hanem kevesebb a beíratkozott elsősök száma a hét évvel ezelőtti születettekhez képest. Ez a különbség Óbecse község területéről történő megnövekedett kivándorlás eredménye.

3. Záradék

Óbecse község községi tanácsának ajánlata alapján a munkacsoport javasolja, hogy maradjon meg az általános iskolahálózat, amelyet a 2015-ben megjelent határozatával alapított meg, és amely Óbecse Község Hivatalos Lapjának 8. számában jelent meg.

Óbecse község többnemzetiségű és multikulturális környezet. Ezzel a javasolt iskolahálózattal, különösen szem előtt tartva Óbecse község területén levő iskolák sajátosságait, ahol az oktatás többségében magyar nyelven folyik, valamint azt a tényt, hogy ezek az iskolák olyan központot képviselnek, amely köré összegyűlnek a tanulók és a magyar nemzeti kisebbség tagjai, hogy ápolják és védjék a nemzeti értékeiket, a szokásaikat és a kultúrájukat, amely különleges jelentőséggel bír a magyar nemzeti kisebbségek számára.

Ezzel az általános iskolahálózattal lehetővé válik megőrizni és ápolni a kulturális sokszínűség adta gazdagságot, a szokásokat, a hagyományokat, a nyelvet és a kulturális örökséget.

Azonos feltételek mellett biztosította a lehetőséget a folyamatos és tervszerű oktatásra és nevelésre, Óbecsén és a községi falvakban élő gyermekek számára egyaránt.

Szükséges megtartani és megerősíteni a specializált iskolákat: az óbecsei Testvériség Általános- és Középfiskolát és az óbecsei Petar Konjović Általános Zenei Oktatási és Nevelési Iskolát, azok a gyerekek és felnőtt hallgatók számára, akik eddig is indokoltá tették a létjogosultságát.

Az elkövetkező időszakban (2019-2023.) Óbecse község önkormányzatának feladata, hogy kövesse az államilag előírt fejlődési és oktatási programot és tervet, elemezze a társadalmi-gazdasági mozgást a saját területén és megjelentesse a hivatalos adatokat ; szükség szerint be fog kapcsolódni a helyi tervekbe az általános oktatás területén és egyéb ; alkalmazni fogja az általános oktatásra vonatkozóan meghozott törvényi előírásokat, és ezzel összhangban alkalmazza és határozza meg az iskolakerületeket, a számát és az iskola helységeinek beosztását. Minden összegyűjtött adatot rendszerezni kell, hogy ezáltal lehetővé váljon az átfogó elemzése, amely megmutatja az oktatás elérhetőségét, hatékonyságát és minőségét (hogyan néz ki az oktatás a sajátos al csoportokban, pl. falun, a szegény családok esetében, a roma gyerekek részére, a fejlődési zavarral és nehézséggel küzdő gyerekek részére stb.).

САДРЖАЈ
TARTALOM

Назив Elnevezés	Страна Oldal
Елаборат о мрежи основних школа са седиштем на територији општине Бечеј 2019 – 2023 године Óbecse község általános iskolahálózatának tanulmánya a 2019-2023. évre	1 27

Службени лист општине Бечеј се издаје по потреби
Издавач: Општина Бечеј, Трг ослобођења бр. 2 – тел.: 6811-922
Лице које обавља послове одговорног уредника: Ирина Кореној Врачарић
Годишња претплата за 2019. годину 1.750,00 динара
Штампа: Општинска управа општине Бечеј,
ПИБ: 100742635, Матични број: 08359466, Текући рачун Општинске управе општине Бечеј
код Управе за трезор 840-138640-47

-----0-----

Óbecse Község Hivatalos Lapja szükség szerint jelenik meg.
Kiadó: Óbecse község, Felszabadulás tér 2. – tel: 6811-922
A felelős szerkesztő feladatait ellátó személy: Ирина Кореној Врачарић
Előfizetési díj a 2019. évre: 1.750,00 dinár
Nyomtatja: Óbecse Község Közigazgatási Hivatala
PIB: 100742635, Törzszám: 08359466, Óbecse Község Közigazgatási Hivatala folyószámlaszáma:
Uprava za trezor 840-138640-47